



Länderprofil

 Bundesministerium
Bildung, Wissenschaft
und Forschung



UKRAINE

April 2024



Der OeAD ist Österreichs Agentur für Bildung und Internationalisierung.

Ukraine im Überblick

	Ukraine	Österreich
Bevölkerungszahl in Tausend (2021) [UNESCO 30.06.2022]	k.A.	(9.043)
BIP, lauf. Preise in USD (2020) [UNESCO 30.06.2022]	155.498.989.150	(433.258.467.677)
BIP je Einwohner/in, lauf. Preise in USD (2020) [UNESCO 30.06.2022]	3.727	(48.587)
Staatsausgaben für sekundäre Bildungseinrichtungen in % des BIP (2018) [UNESCO 30.06.2022]	1,64	(2,01)
Staatsausgaben für tertiäre Bildungseinrichtungen in % des BIP (2018) [UNESCO 30.06.2022]	1,29	(1,7)
Bruttoausgaben für Forschung und Entwicklung in % des BIP (2020) [UNESCO 30.06.2022]	0,41	(3,2)
Bruttoakademiker/innenquote (ISCED 6-7), first degrees (%) (2019) [UNESCO 30.06.2022]	k.A.	(36,52)
Studierende im tert. Bildungssektor (ISCED 5-8) (2019) [UNESCO 30.06.2022]	1.601.557	(423.049)
Anzahl Studierender im Ausland (2019) [UNESCO 30.06.2022]	77.586	(22.138)
Anzahl ausländischer Studierender (2019) [UNESCO 30.06.2022]	55.333	(74.631)
Anteil ausländischer Studierender (% aller Studierenden) (2019) [UNESCO 30.06.2022]	3,45	(17,64)
Studierende in Österreich aus diesem Land (2019) [UNESCO 30.06.2022]	1.450	(k.A.)
Anzahl akkreditierter Hochschulen*	k. A.	(77)*

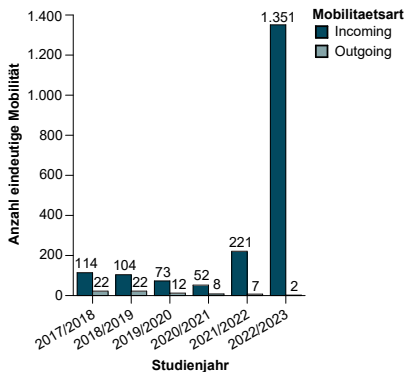
[...] Quelle | k.A. keine Angabe | UNESCO: gerundet

* 23 Universitäten, 19 Private Hochschulen, 21 Fachhochschulen, 14 Pädagogische Hochschulen [BMBWF (2024)]

Mobilitäten 2017/18-2022/23

Der in den folgenden Diagrammen und Tabellen angeführte Begriff "Anzahl" bezieht sich auf die eindeutige Anzahl geförderter Mobilitäten (falls nicht anders ausgewiesen). Diese Anzahl kann von der Anzahl der geförderten Personen abweichen, weil eine Person im Vergleichszeitraum mehrere Förderungen erhalten kann. Förderungen, die über mehrere Studienjahre laufen, werden in den betreffenden Studienjahren zwar ausgewiesen, in der Gesamtanzahl jedoch nur einmal gezählt. Alle Angaben beziehen sich auf den tertiären Bildungssektor mit internationalem Bezug. Die Diagramme enthalten Daten zu Studierendenmobilität sowie zu Personalmobilität von Hochschulpersonal.

Geförderte Incoming- und Outgoing-Mobilitäten



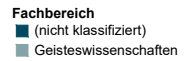
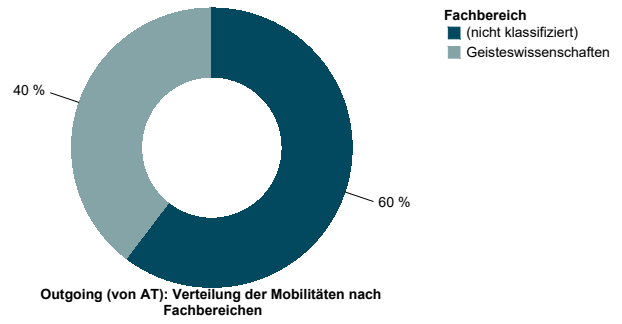
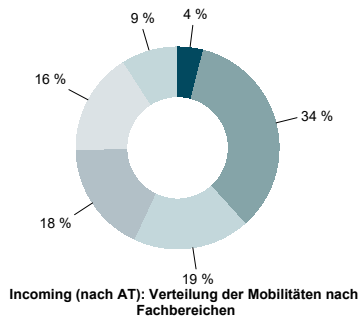
Institutionen Incoming

Top 10: Österreichische Institutionen Incoming (nach AT)	Anzahl
Universität Wien	439
Wirtschaftsuniversität Wien	281
Universität Linz	166
Technische Universität Wien	91
Universität Klagenfurt	81
Universität Salzburg	67
Universität Graz	51
Medizinische Universität Wien	48
Montanuniversität Leoben	48
Pädagogische Hochschule Wien	47
gesamt	1.319

Institutionen Outgoing

Top 10: Ukrainische Institutionen Outgoing (von AT)	Anzahl
Ivan Franko National University of Lviv	14
Taras Shevchenko National University of Kyiv	9
Drohobych Ivan Franko State Pedagogical University	7
CHERNIVTSI NATIONAL UNIVERSITY YURIY FEDKOVYCH	5
NATIONAL TECHNICAL UNIVERSITY KHARKIV POLYTECHNICAL INSTITUTE	4
Nationale Technische Universität „Polytechnisches Institut Charkiw“	3
TERNOPII NATIONAL ECONOMIC UNIVERSITY	2
NATIONAL MINING UNIVERSITY	2
Ukrainian Catholic University	2
Ternopil Volodymyr Hnatiuk National Pedagogical University	1
Universität Lemberg	1
LVIV POLYTECHNIC NATIONAL UNIVERSITY	1
V. N. Karazin Kharkiv National University	1
Nationale Technische Universität Kharkiv	1
NATIONAL TECHNICAL UNIVERSITY DNIPRO POLYTECHNIC	1
Feldforschung	1
Odessa National O.S.Popov Academy of Telecommunications	1
STATE HIGHER EDUCATIONAL INSTITUTION KYIV NATIONAL ECONOMIC UNIVERSITY NAMED AFTER VADYM HETMAN, SHEI KNEU NAMED AFTER V. HETMAN	1
Nationale Popov Akademie für Telekommunikation	1
gesamt	58

Da die Institutionsbezeichnungen aus den Anträgen stammen sind Mehrfachnennungen möglich.



Stichtag: 31.10.2023 | Zahlen zu aktuellem Studienjahr sind nicht vollständig. | Die Zahlen zu Erasmus+ enthalten die Programmgeneration bis 2020 und können sich bis zu 26 Monate nach Projektbeginn laufend ändern (z.B. Projektbeginn 2015/2016 = 01.06.2015).
 Alle Angaben beziehen sich auf den tertiären Bildungssektor. | Alle Angaben ohne Gewähr.



Erasmus+

Anzahl eindeutige Mobilität				2017/2018		2018/2019		2019/2020		2020/2021		2021/2022		2022/2023
				Incoming	Outgoing	Incoming	Outgoing	Incoming	Outgoing	Incoming	Outgoing	Incoming	Outgoing	Incoming
Erasmus +	KA107 (Hochschulbildung, Studierende und Hochschulpersonal, zwischen Programm- und Partnerländern)	Hochschulpersonal	Fortbildungsaufenthalt	8	4	21	5	10	1	3		15		16
			Lehraufenthalt	7	5	8	6	2	3		2	8	2	1
		Studierende	Lernaufenthalt	48	4	45	4	42	1	31		47		45
			Praktikumsaufenthalt					1		3		17		10
gesamt				63	13	74	15	55	5	37	2	87	2	72

Wegen Systemumstellung Erasmus+ ab 2014/15.

Sichttag: 31.10.2023 | Zahlen zu aktuellem Studienjahr sind nicht vollständig. | Die Zahlen zu Erasmus+ enthalten die Programmgeneration bis 2020 und können sich bis zu 26 Monate nach Projektbeginn laufend ändern (z.B. Projektbeginn 2015/2016 = 01.06.2015).
Erasmus+ KA 103 INCOMING wird nicht beim OeAD administriert.
Alle Angaben beziehen sich auf den tertiären Bildungssektor. | Alle Angaben ohne Gewähr.



Nationale und Drittmittelförderprogramme des OeAD

Anzahl eindeutige Mobilität		2017/2018		2018/2019		2019/2020		2020/2021	2021/2022	2022/2023
		Incoming	Outgoing	Incoming	Outgoing	Incoming	Outgoing	Incoming	Incoming	Incoming
DaF Praktikum	Praktikumsaufenthalt		3		2		1			
Ernst Mach Stipendien	Forschungsaufenthalt	7		5		4		3	13	41
	Lernaufenthalt	2				1		1	84	1.222
Franz Werfel-Stipendium	Forschungsaufenthalt			1						
IST Austria ISTernships (Sonderstipendien)	Forschungsaufenthalt			1				4		
ISTA Austria: ISTernship Summer Programme	Forschungsaufenthalt								14	1
Kooperation TU Wien-TU Lemberg	Forschungsaufenthalt	3		2		4			3	5
Marietta Blau-Stipendium	Forschungsaufenthalt		1							
OeAD Sonderstipendien	Forschungsaufenthalt	6							1	
Richard Plaschka-Stipendium	Forschungsaufenthalt	3		1				2	3	
Stipendien der Stipendienstiftung der Republik Österreich	Forschungsaufenthalt	13		10		3		2	9	4
	Lernaufenthalt	6								
Stipendien Lemberg	Forschungsaufenthalt	10		10		6		2	6	6
University of Klagenfurt Technology Grants	Lernaufenthalt							1	1	
gesamt		50	4	30	2	18	1	15	134	1.279

Wissenschaftlich-Technische Zusammenarbeit

WTZ: Anzahl der Fördernehmer/innen im Rahmen von Projekten		2017/2018		2018/2019		2019/2020		2020/2021		2021/2022	
		Incoming	Outgoing	Incoming	Outgoing	Incoming	Outgoing	Incoming	Outgoing	Incoming	Outgoing
WTZ	WTZ Ukraine	25	9	27	15	21	4	2	2	16	3
gesamt		25	9	27	15	21	4	2	2	16	3

Wegen Systemumstellung WTZ Outgoing ab 2015/16.

Stichtag: 31.10.2023 | Zahlen zu aktuellem Studienjahr sind nicht vollständig.

Alle Angaben zu Zahlen aus OeAD-Programmen beziehen sich auf den tertiären Bildungssektor. | Alle Angaben ohne Gewähr.



Projekte und Kooperationen aus OeAD-Programmen 2017/18-2022/23

Der in den folgenden Diagrammen und Tabellen angeführte Begriff "Anzahl" bezieht sich auf die eindeutige Anzahl geförderter Projekte/Kooperationen aus OeAD-Programmen. Projekte, die über mehrere Studienjahre laufen, werden in den betreffenden Studienjahren zwar ausgewiesen, in der Gesamtanzahl jedoch nur einmal gezählt. Gleiches gilt analog für Projekte mit Partnerinstitutionen aus mehreren Ländern in Tabellen mit Länderreihen. Alle Angaben beziehen sich auf den tertiären Bildungssektor mit internationalem Bezug.

Top 10: Österreichische Partnerinstitutionen	Anzahl
Universität für Bodenkultur Wien	8
Universität Wien	5
Medizinische Universität Wien	4
Technische Universität Graz	4
Technische Universität Wien	4
IIASA International Institute for Applied Systems Analysis	4
Wirtschaftsuniversität Wien	3
FH Campus Wien	2
Universität für Weiterbildung Krems	2
Universität Graz	2
Universität Innsbruck	2
gesamt	39

Top 10: Ukrainische Partnerinstitutionen	Anzahl
National Academy of Sciences of Ukraine	13
Lviv Politechnic National University	7
Ivan Franko National University of Lviv	6
Taras Shevchenko National University of Kyiv	4
Sumy State University	3
Ministry of Education and Science of Ukraine	3
National Aviation University	2
National University of Food Technologies	2
National University of Life and Environmental Sciences of Ukraine (NULES)	2
Kyiv National Economic University	2
Donetsk National Technical University	2
Donetsk National University	2
Kharkiv Polytechnic Institute	2
Yuriy Fedkovych Chernivtsi National University	2
Zaporizhzhya National University	2
Lviv National Medical University	2
V.N. Karazin Kharkiv National University	2
Vasyl Stefanyk Precarpathian National University	2
Vinnytsia National Technical University	2
Odessa National Polytechnic University	2
gesamt	44

Da die Institutionsbezeichnungen aus den Anträgen stammen sind Mehrfachnennungen möglich.



Anzahl eindeutige Kooperation		2017/2018	2018/2019	2019/2020	2020/2021	2021/2022	2022/2023	gesamt
Erasmus+	Erasmus+ Capacity Building in Higher Education (OeAD-GmbH acting as National Contact Point)	5	8	8	8	8	4	12
	Erasmus+ Strategic Partnerships - Higher Education (operated by OeAD-GmbH)			1	1	1	1	1
Förderprogramm Technische Universität Wien - Lvivska Politechnika Lemberg	(keine Untergliederung)	1						1
IMPULSE	(keine Untergliederung)	3						3
Sommerkollegs	(keine Untergliederung)	1	2	1				2
WTZ Projekte	(keine Untergliederung)		2	2	2			2
	WTZ Ukraine		11	11	21	19	20	31
gesamt		10	23	23	32	28	25	52

Stichtag: 31.10.2023 | Zahlen zu aktuellem Studienjahr sind nicht vollständig.

Alle Angaben zu Zahlen aus OeAD-Programmen beziehen sich auf den tertiären Bildungssektor. | Einige Förderprogramme befinden sich derzeit in der Nacherfassung. | Alle Angaben ohne Gewähr.



Lektoratsstandorte

Charkiw

Nationale Technische Universität "Polytechnisches Institut Charkiw"
Lehrstuhl für Interkulturelle Kommunikation und Fremdsprache
Derzeit nicht besetzt

Kyiv

Kyiv National Taras Shevchenko University
Lehrstuhl für germanische Philologie und Übersetzen
Lektor Studienjahr 2023/24: Philip Stöger, MEd

Lwiw

Nationale Iwan-Franko-Universität Lwiw
Kafedra Mizkul'turnoji Komunikaziji ta perekladu, Lehrstuhl für interkulturelle Kommunikation und Übersetzung
Lektorin Studienjahr 2023/24: Sabrina Natmessnig

<https://oead.at/de/ins-ausland/lehren-im-ausland/lektoratsprogramm/standorte-der-lekorate>

Österreichische Datenbank für Stipendien und Forschungsförderung

Auf www.grants.at, Österreichs größter Datenbank für Stipendien und Forschungsförderungen, finden Sie auf Deutsch und Englisch:

- weltweite Stipendien für in Österreich Studierende, Graduierte und Forschende
- Stipendien für internationale Studierende, Graduierte und Forschende in Österreich
- Forschungsförderungen, Preise und Praktika in Österreich und weltweit
- rein nationale und hochschulinterne Förderungen

www.grants.at informiert über mehr als 1.200 Stipendien, Forschungsförderungen, Preise und hochschulinterne Fördermöglichkeiten. Die Datenbank ist eine Initiative vom Bundesministerium für Bildung, Wissenschaft und Forschung (BMBWF) und von Österreichs Agentur für Bildung und Internationalisierung (OeAD).

Direkt zur Webseite: <https://grants.at>

oead.map

Die oead.map ist eine Online-Landkarte, die vom OeAD geförderte Projekte und Stipendiat/innen visualisiert. Die Darstellung ermöglicht ein thematisches Sichtbarmachen der Förderungen des OeAD. Die Karte bietet der breiten Öffentlichkeit einen Einblick in laufende und abgeschlossene Projekte; darüber hinaus unterstützt sie künftige Förderwerber/innen dabei, weltweit Kooperationspartner/innen mit Österreich-Know-how für künftige Projekte zu gewinnen. Dargestellt werden alle vom OeAD geförderten Hochschulkooperationen und Forschungsprojekte ab dem Jahr 2019 sowie alle Incoming Stipendiat/innen (mit Ausnahme von Erasmus+), die ihr Profil freischalten. Auch alle OeAD-Standorte und Lektorate können mit einem Klick angezeigt werden. Die Landkarte ist somit ein Informations-, Marketing-, Repräsentations- und Recherchetool.

Direkt zur oead.map:

[https://map.oead.at/?filter\[country\]=7699](https://map.oead.at/?filter[country]=7699)

Die OeAD-Programme von A bis Z

Auf dieser Webseite finden Sie unsere Programme von A bis Z: <https://oead.at/de/der-oead/unsere-programme-von-a-bis-z>