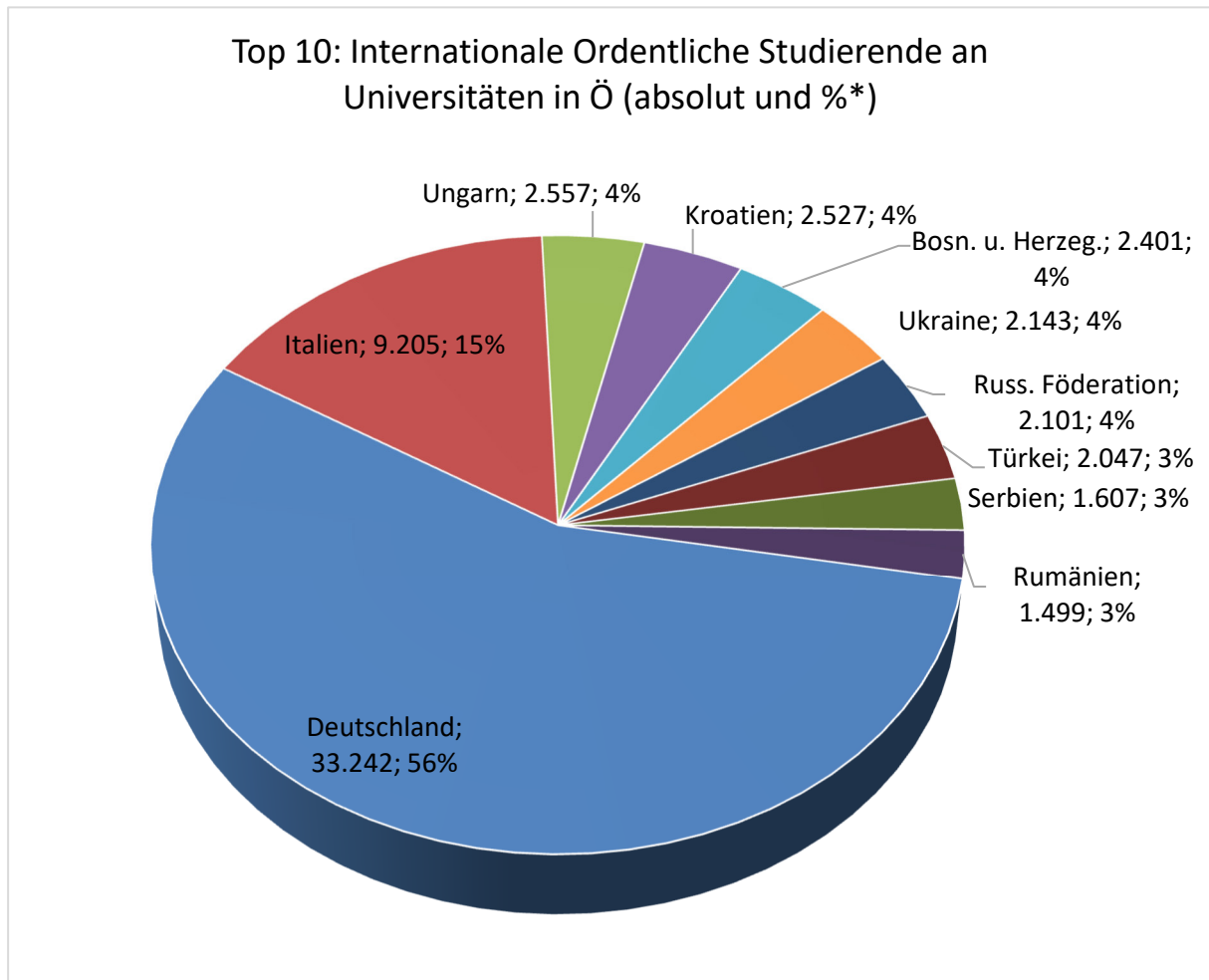
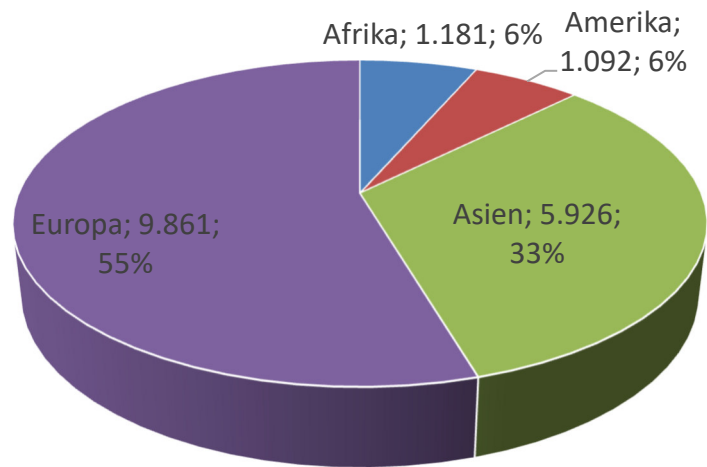


Auswertung der Daten zu Ordentlichen Studierenden an österreichischen Universitäten nach Entwicklungsstufe und Staatsangehörigkeit - Wintersemester 2022*



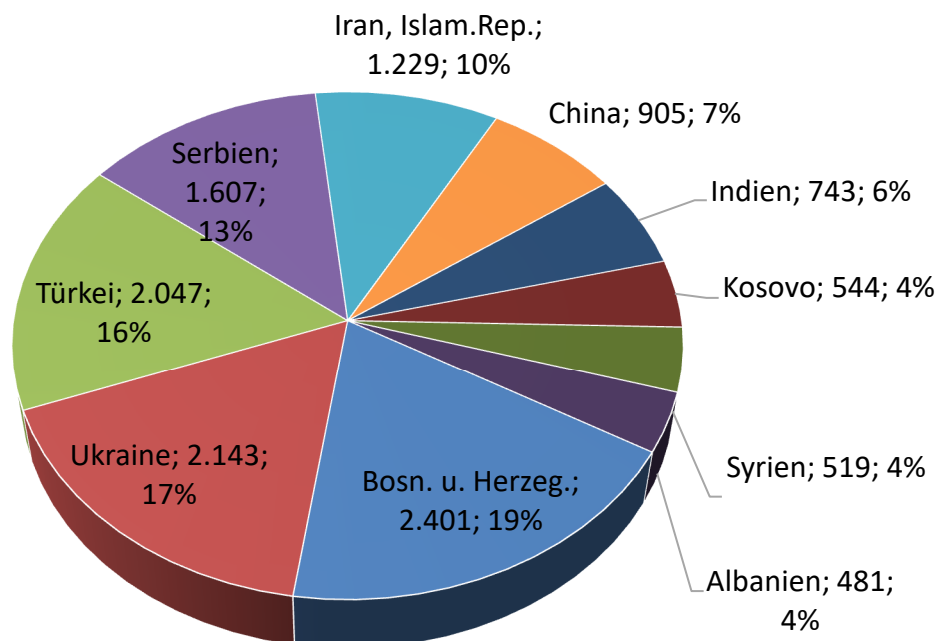
Anmerkung: Der weitaus bedeutendste Anteil an internationalen ordentlichen Studierenden an Universitäten in Ö kommt aus den Nachbarländern Deutschland und Italien. Studierende aus der Ukraine stehen an 6. Stelle. Ost- und Südosteuropa, Türkei und Russische Föderation sind ebenso unter den „Top 10“. * Der Prozentsatz bezieht sich auf die Gesamtheit der Top 10 Länder.

Ordentliche Studierende aus ODA-Empfängerländern an Universitäten in Ö nach Kontinenten (absolut und in %)

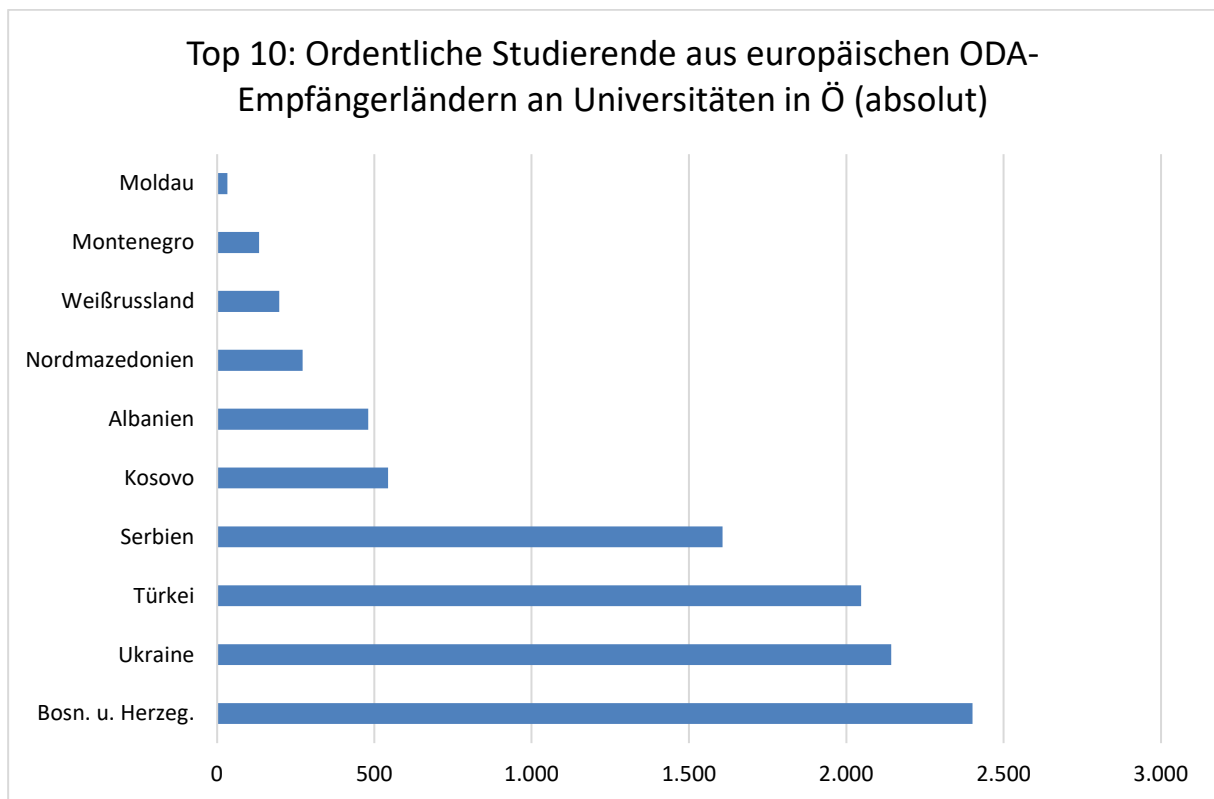


Anmerkung: Mehr als die Hälfte der ordentlichen internationalen Studierenden aus ODA-Empfängerländern kommt aus Europa, 33% aus Asien, 6% aus Afrika und 6% aus (Mittel- und Süd-)Amerika.

Top 10: Ordentliche Studierende aus ODA-Empfängerländern an Universitäten in Ö nach Staatsangehörigkeit (absolut und %)



Anmerkung: Mehr als die Hälfte der Studierenden aus den "Top 10" ODA-Empfängerländern stammen aus Bosnien und Herzegowina, der Ukraine, Serbien und der Türkei. Dahinter kommen der Iran, China und Indien mit signifikanten Studierendenzahlen.



***) Quelle: Datenmeldungen der Universitäten auf Basis UHSBV zum jeweiligen Stichtag;
 Datenprüfung und -aufbereitung: bmbwf, Abt. IV/10, Sonderauswertung für den Runden Tisch
 Hochschulbildung Global**

Für die Zusammenstellung: Rainer Einzenberger, Grete Kernegger, Mai 2024