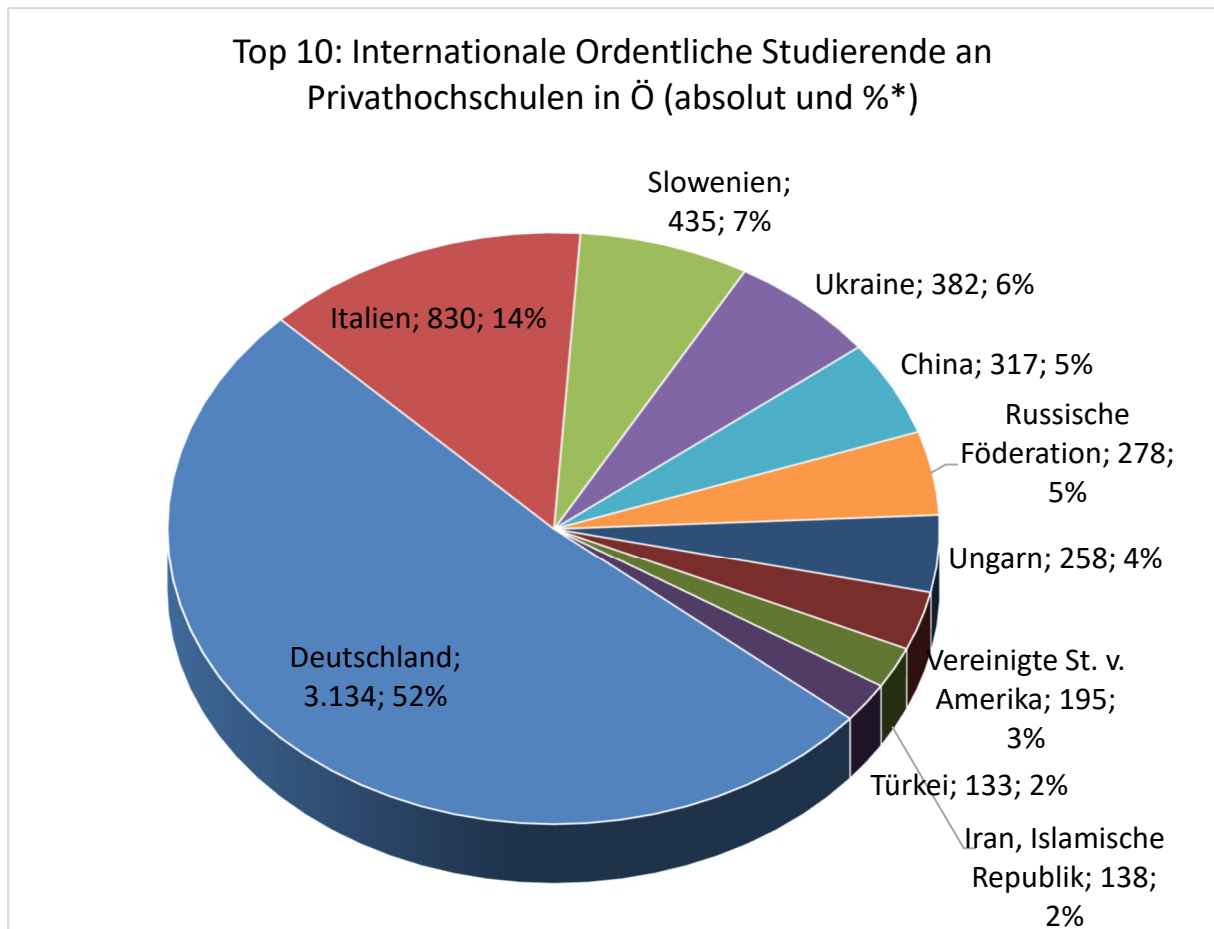
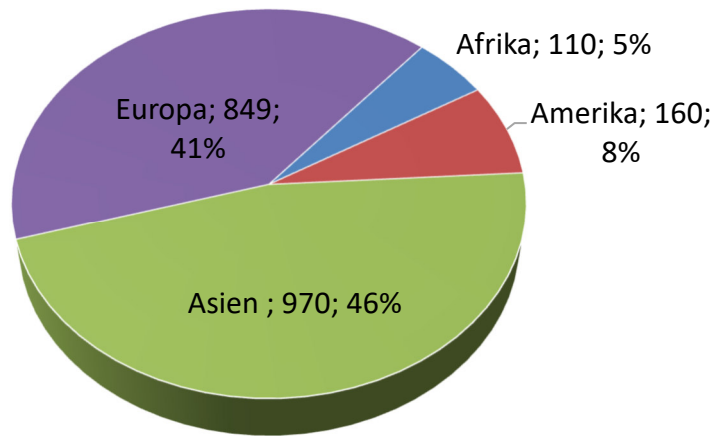


**Auswertung der Daten zu Ordentlichen Studierenden an österreichischen
Privathochschulen nach Entwicklungsstufe und Staatsangehörigkeit -
Wintersemester 2024***



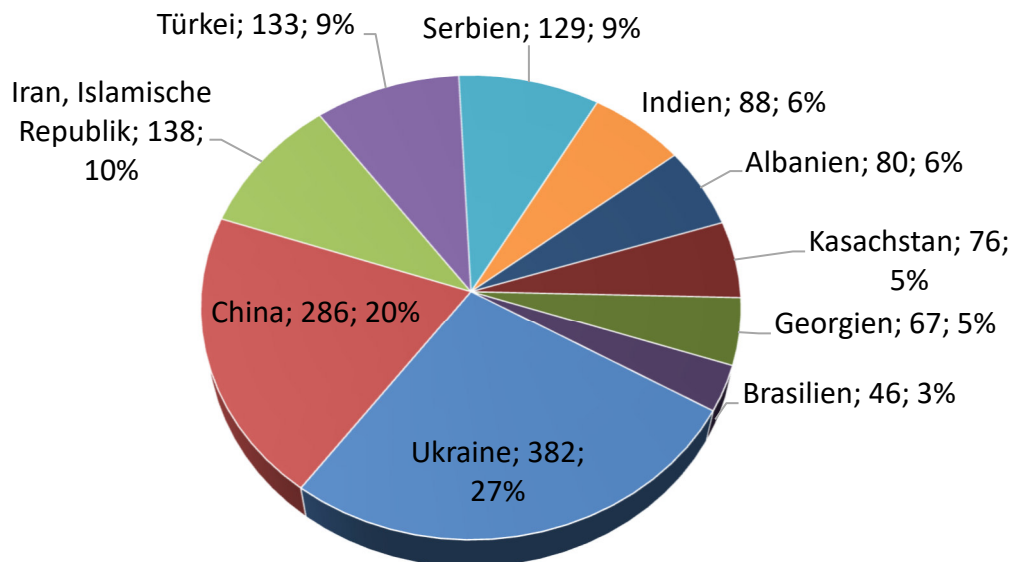
Anmerkung: Der bedeutendste Anteil an internationalen ordentlichen Studierenden an Privathochschulen in Ö stammt aus Deutschland mit 52%, gefolgt von Italien, Slowenien, Ukraine, China, Russland, Ungarn, USA, Iran und der Türkei. *Der Prozentsatz bezieht sich auf die Gesamtheit der Top 10 Länder.

Ordentliche Studierende aus ODA-Empfängerländern an Privathochschulen in Ö nach Kontinenten (absolut und %)

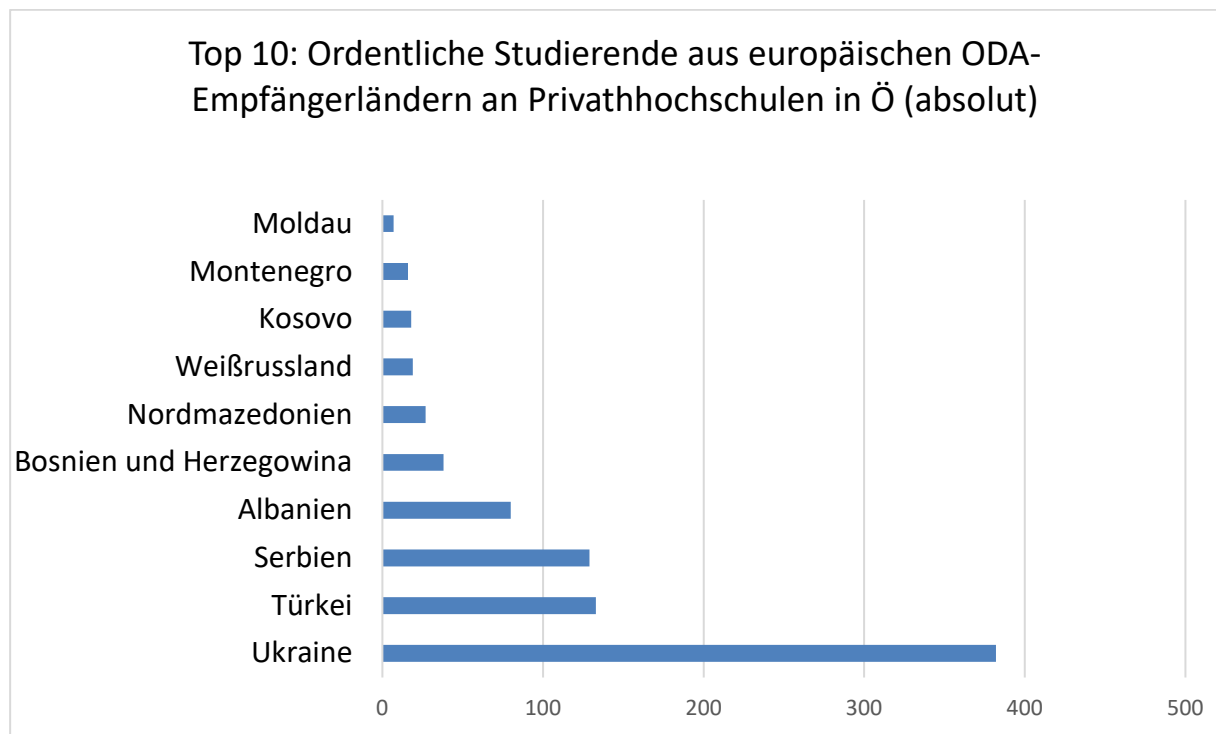


Anmerkung: Etwas weniger als die Hälfte der ordentlichen ausländischen Studierenden aus ODA-Empfängerländern kommt aus Asien, gefolgt von Europa mit 41%. Mit 5% bzw. 8% ist der Anteil der Studierenden aus Afrika und (Mittel- und Süd) Amerika relativ gering.

Top 10: Ordentliche Studierende aus ODA-Empfängerländern an Privathochschulen in Ö nach Staatsangehörigkeit (absolut und %*)



Anmerkung: Die größten Anteile an Studierenden aus den "Top 10" ODA-Empfängerländern kommen aus der Ukraine und China, gefolgt von Iran, Türkei, Serbien, Indien, Albanien, Kasachstan, Georgien und Brasilien. *Der Prozentsatz bezieht sich auf die Gesamtheit der Top 10 Länder.



***) Quelle: Ordentliche Studierende an Privathochschulen nach Entwicklungsstufe und Staatsangehörigkeit, Wintersemester 2024. Quelle: Statistik Austria auf Basis UHSBV. Datenaufbereitung: bmfwf, Abt. I/10, Sonderauswertung für den Runden Tisch Hochschulbildung Global**

Für die Zusammenstellung: Rainer Einzenberger, Grete Kernegger, November 2025