



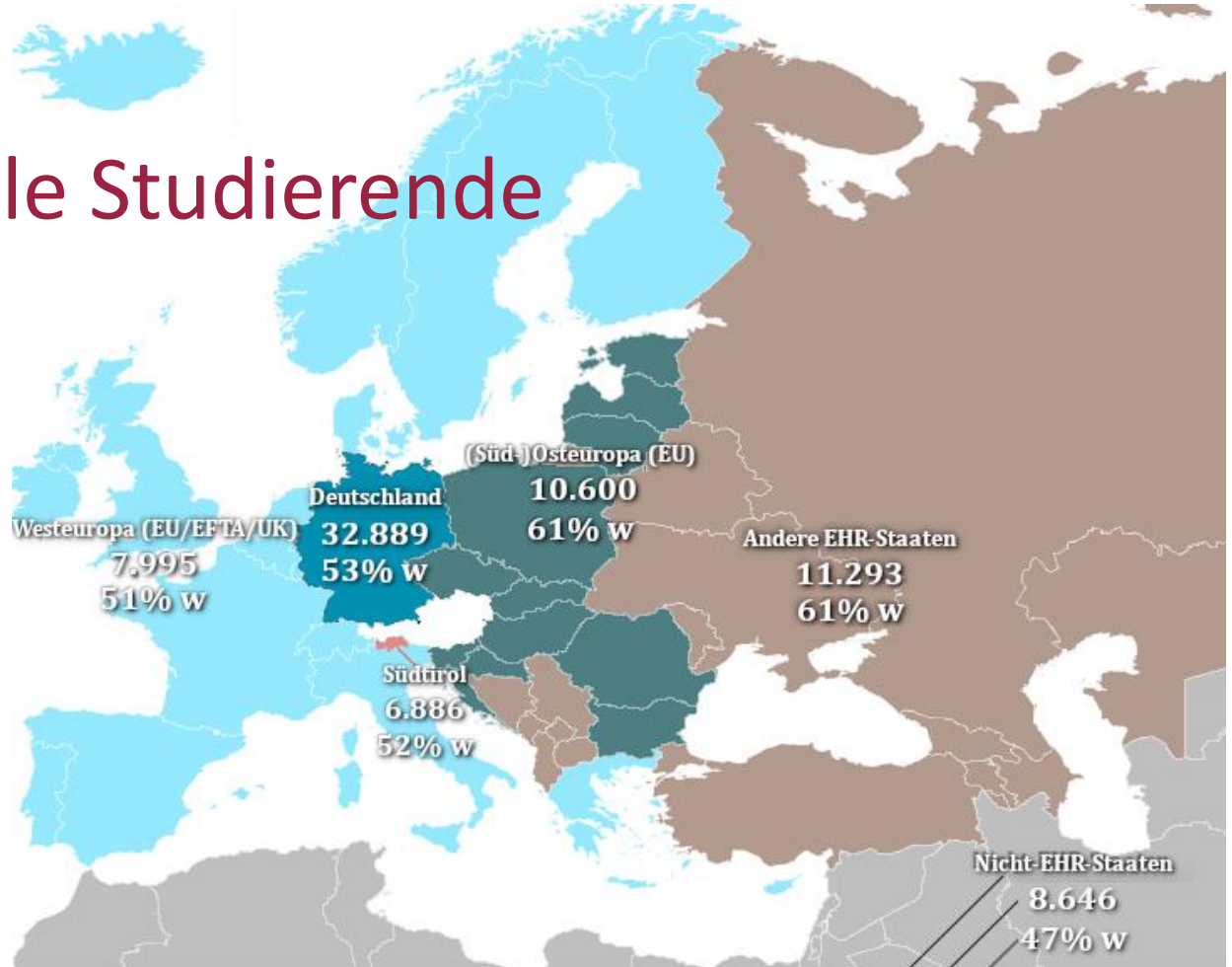
INSTITUT FÜR HÖHERE STUDIEN  
INSTITUTE FOR ADVANCED STUDIES  
Vienna

# Internationale Studierende an österreichischen Hochschulen

**Dr. Sylvia Mandl**  
Institut für Höhere Studien  
22.09.2022

# Internationale Studierende

= 20 %  
aller Studierenden



Bezeichnung der Herkunftsregion  
Anzahl Studierender aus der Herkunftsregion an öst. Hochschulen  
Frauenanteil der Studierender aus der Herkunftsregion

- Deutschland
- Südtirol
- Westeuropa (EU, EFTA, UK)
- (Süd-)Osteuropa (EU)
- Andere EHR-Staaten
- Nicht-EHR-Staaten

Westeuropa (EU, EFTA, UK)		(Süd-)Osteuropa (EU)	
Top-10-Herkunftsländer	Anzahl	Top-10-Herkunftsländer	Anzahl
Italien (ohne Südtirol)	2.891	Ungarn	2.477
Luxemburg	1.352	Kroatien	1.767
Spanien	701	Bulgarien	1.616
Griechenland	567	Rumänien	1.294
Schweiz	522	Slowakei	1.042
Frankreich	394	Polen	831
Großbritannien	292	Slowenien	800
Niederlande	291	Tschechische	468
Portugal	171	Litauen	123
Finnland	124	Lettland	107
Summe Top 10-Länder	7.305	Summe Top 10-Länder	10.525
Gesamt Westeuropa (EU, EFTA, UK)	7.995	Gesamt (Süd-)Osteuropa (EU)	10.600
Andere EHR-Staaten		Nicht-EHR-Staaten	
Top-10-Herkunftsländer	Anzahl	Top-10-Herkunftsländer	Anzahl
Bosnien u. Herzegowina	2.321	Iran	1.334
Russland	1.839	China	816
Ukraine	1.675	Indien	615
Türkei	1.590	USA	584
Serbien	1.415	Syrien	514
Albanien	562	Südkorea	354
Kosovo	493	Ägypten	298
Kasachstan	432	Brasilien	256
Mazedonien	213	Japan	232
Georgien	197	Mexiko	224
Summe Top 10-Länder	10.737	Summe Top 10-Länder	5.227
Gesamt Andere EHR-Staaten	11.293	Gesamt Nicht-EHR-Staaten	8.646

Top-10 Herkunftsländer internationaler Studierender je Herkunftsregion im Wintersemester 2020/21

Nicht enthalten: Ausschließlich an pädagogischen Hochschulen oder in Erweiterungsstudien studierende Personen sowie Mobilitätsstudierende.

Quelle: Hochschulstatistik (BMBWF, Statistik Austria). Berechnungen des IHS.

# Internationale Studierende

Deutschland	Südtirol	Westeuropa (EWR)	Ost/Südosteuropa (EWR)	Andere EHR-Staaten	Nicht-EHR-Staaten
Psychologie 15%	Wirtschaftswiss. 7%	Architektur 5%	Wirtschafts- u. Sozialwissenschaften 10%	Architektur 8%	Informatik 7%
Humanmedizin 7%	Humanmedizin 6%	Wirtschafts- u. Sozialwissenschaften 5%	Architektur 9%	Informatik 7%	Architektur 4%
Architektur 4%	Rechtswissenschaften 5%	Biologie 5%	Informatik 5%	Wirtschafts- u. Sozialwissenschaften 5%	Wirtschafts- u. Sozialwissenschaften 3%
Wirtschaftswiss. 4%	Biologie 5%	Übersetzen und Dolmetschen 4%	Übersetzen und Dolmetschen 5%	Rechtswissenschaften 4%	Anglistik und Amerikanistik 3%
Wirtschafts- u. Sozialwissenschaften 4%	Geschichte 5%	Pädagogik 3%	Rechtswissenschaften 4%	Politikwissenschaft 4%	Pharmazie 3%

# Gründe für ein Studium in Österreich

**Push-Faktoren:** Gründe, die das Herkunftsland betreffen

**HS-Pull-Faktoren:** Gründe die das österreichische HS-System betreffen


**Nur Ö-Pull-Faktoren:** Gründe die Österreich im Allgemeinen betreffen

**Mischtyp/andere Gründe**

	Deutschland	Südtirol	Westeuropa (EU inkl. EFTA)	(Süd-)Osteuropa (EU)	Andere EHR-Staaten	Nicht-EHR-Staaten	EU-Staaten (inkl. EFTA)	EU-Drittstaaten	Gesamt internationale Studierende
Push-Faktoren	31%	14%	17%	8%	11%	9%	23%	10%	19%
HS-Pull-Faktoren	17%	27%	24%	41%	37%	34%	24%	36%	27%
Nur Ö-Pull-Faktoren	19%	9%	11%	11%	10%	14%	15%	11%	14%
Mischtyp/and. Gründe	33%	49%	48%	41%	42%	43%	38%	42%	39%
Summe	100%	100%	100%	100%	100%	100%	100%	100%	100%

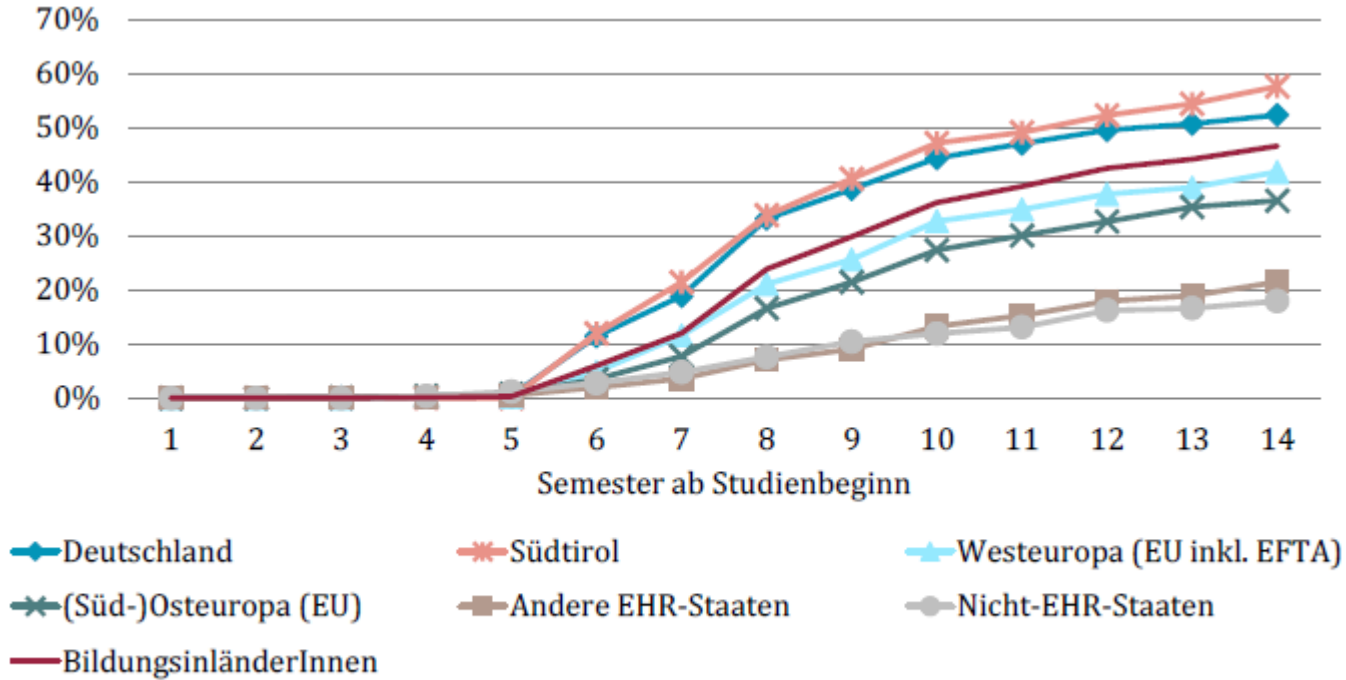
Quelle: Studierenden-Sozialerhebung 2019.

# Studienübertritte int. Studierender



# Studienabschluss int. Studierender

## Erfolgsquoten an öff. Universitäten (Bachelor) nach Herkunftsregion



Quelle: Internationale Studierende. Zusatzbericht zur Studierenden-Sozialerhebung 2019 (Unger et al. 2020b).

# Verbleib int. Studierender



3 Jahre nach Abschluss an öfftl. Unis und FHs sind 43 % der internationalen Studierenden (die nicht weiter studieren) noch **in Österreich gemeldet**, v.a. MA/Dr-AbsolventInnen.



**Arbeitslosigkeit** unterscheidet sich praktisch nicht zwischen In- und AusländerInnen



Zum Teil **geringeres Einkommen** der internationalen AbsolventInnen, v.a. nach Master an FH oder Doktorat





INSTITUT FÜR HÖHERE STUDIEN  
INSTITUTE FOR ADVANCED STUDIES  
Vienna

**Bericht zur Studie:**

<https://irihs.ihs.ac.at/id/eprint/6048/>

**Herzlichen Dank für die Aufmerksamkeit!**