

Wie registriere ich mich auf der European School Education Platform und melde mich für eTwinning an

Eine Schritt-für-Schritt Anleitung

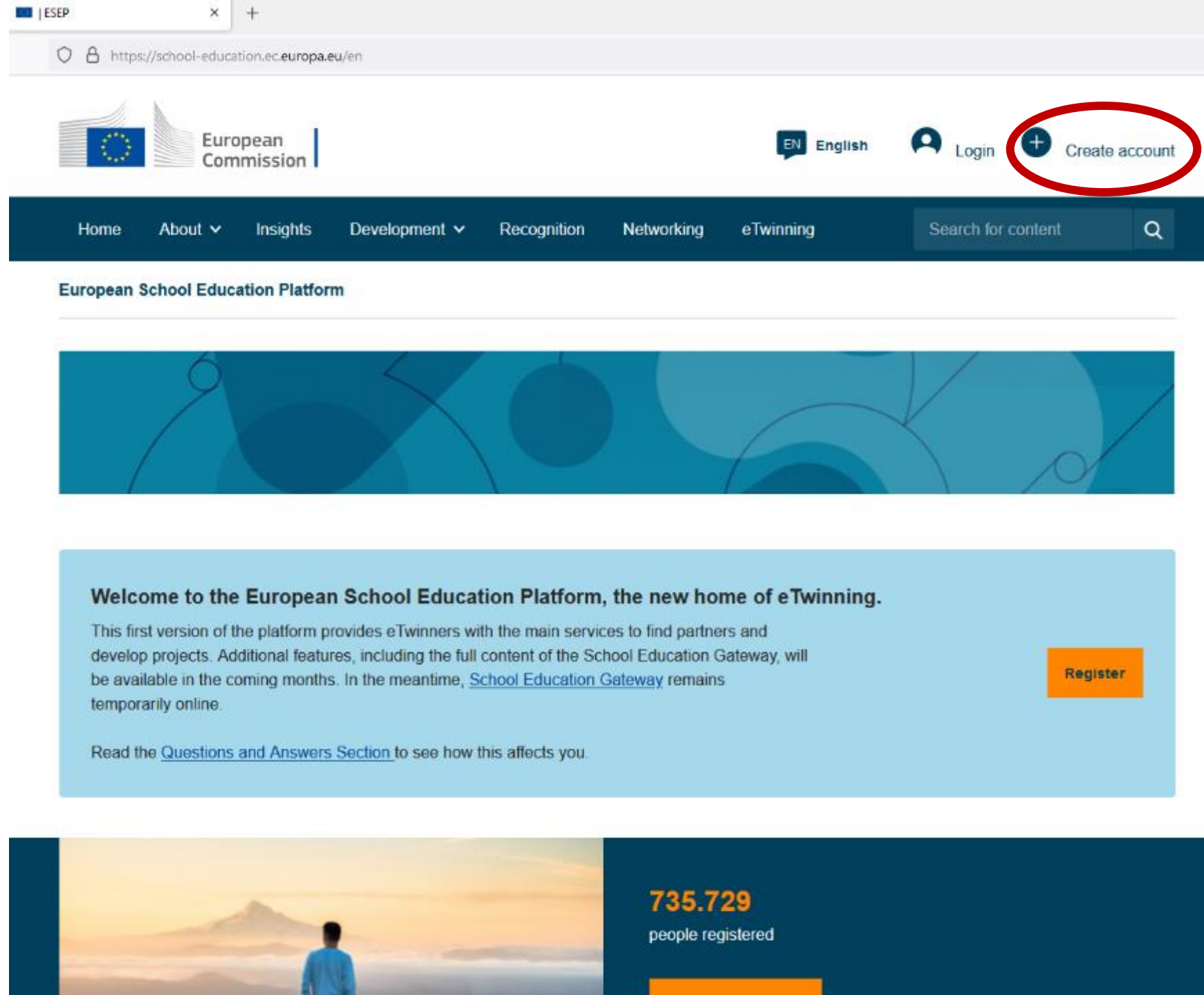


1

Öffnen Sie die URL

<https://school-education.ec.europa.eu>.

Oben rechts klicken Sie auf
“Registrieren” bzw. „Create
account“.



The screenshot shows the homepage of the European School Education Platform. At the top, there is a navigation bar with the European Commission logo, language options (EN English), a Login button, and a 'Create account' button which is circled in red. Below the navigation bar is a search bar and a main header area with a blue background and abstract geometric shapes. The main content area features a light blue box with the following text:

Welcome to the European School Education Platform, the new home of eTwinning.

This first version of the platform provides eTwinners with the main services to find partners and develop projects. Additional features, including the full content of the School Education Gateway, will be available in the coming months. In the meantime, [School Education Gateway](#) remains temporarily online.

Read the [Questions and Answers Section](#) to see how this affects you.

On the right side of this text block is an orange 'Register' button. At the bottom of the page, there is a dark blue section with a background image of a person looking at a sunset over mountains. To the right of the image, it displays '735.729 people registered'.

2

Sie werden zunächst gefragt, ob Sie bereits ein "EU-Login" (mit Ihrer persönlichen E-Mail-Adresse) haben.

Wenn nicht, wählen Sie "EU-Login erstellen" und folgen Sie den hier beschriebenen Schritten.

Wenn Sie bereits ein EU-Login haben, fahren Sie mit Schritt 10 fort.

European Commission

EN English Login Create account

Home About Insights Development Recognition Networking eTwinning Search for content

European School Educati

Register

To get started please choose one of the registration options below:

Important

Do you have an existing **eTwinning** and/or a **School Education Gateway** account?

If **yes**, please check the email address listed in your eTwinning or on School Education Gateway profile. (In case you have an account on both platforms, please check your eTwinning account.)

In order to keep all the activities and projects carried out in the past, please make sure that the same email address set in your EU Login account is the same as the email address set in your eTwinning or School Education Gateway account.

If you don't know how to check the email address of your eTwinning or School Education Gateway account, please [check this article](#).

Register on this platform with EU Login Create EU Login

735.743 people registered

3

Sie werden dann zur europäischen Online-Einstiegsmaske "EU Login" weitergeleitet. Wenn Sie hier ein Konto anlegen, können Sie verschiedene Plattformen der Europäischen Kommission nutzen - zum Beispiel [Europass](#) (zur Erstellung eines Lebenslaufs oder digitaler Zeugnisse) oder das [European Youth Portal](#) (Informationen für junge Menschen über Lern-, Arbeits- und Freiwilligenmöglichkeiten).

Create an account

https://ecas.ec.europa.eu/cas/eim/external/register.cgi?service=https%3A//school-education.ec.europa.eu/ro

This website uses cookies. [Click here to learn more.](#) Close this message X

EU Login

One account, many EU services

English (en)

[Create an account](#) **Login**

Create an account

[Help for external users](#)

First name

Last name

E-mail

Confirm e-mail

E-mail language

English (en)

By checking this box, you acknowledge that you have read and understood the [privacy statement](#)

Create an account **Cancel**

4

Tragen Sie Ihren Namen und Ihre E-Mail-Adresse ein.

Das Feld "E-Mail-Sprache" bestimmt, in welcher Sprache der Dienst "EU Login" mit Ihnen kommuniziert. Die Standardeinstellung ist Englisch, aber Sie können jede der angebotenen Sprachen wählen.

Lesen Sie die Datenschutzerklärung, setzen Sie das Häkchen und klicken Sie auf "Konto erstellen".

Create an account

https://ecas.ec.europa.eu/cas/eim/external/register.cgi?service=https%3A//school-education.ec.europa.eu/ro

This website uses cookies. [Click here to learn more.](#) Close this message X

EU Login
One account, many EU services

English (en)

[Create an account](#) **Login**

Create an account

[Help for external users](#)

First name
eTwinning-Student

Last name
Austria

E-mail
etwinat.student@gmail.com

Confirm e-mail
etwinat.student@gmail.com

E-mail language
English (en)

By checking this box, you acknowledge that you have read and understood the [privacy statement](#)

Create an account Cancel

5

Warten Sie einen Moment...



Create an account

https://ecas.ec.europa.eu/cas/eim/external/register.cgi?service=https%3A//school-education.ec.europa.eu/ro

This website uses cookies. [Click here to learn more.](#) Close this message X

EU Login
One account, many EU services

English (en)

[Create an account](#) **Login**

Create an account

[Help for external users](#)

First name

Last name

E-mail

Confirm e-mail

E-mail language

By checking this box, you acknowledge that you have read and understood the [privacy statement](#)

Create an account Cancel

Please wait...

We are securing your request. This can take up to 60 seconds.

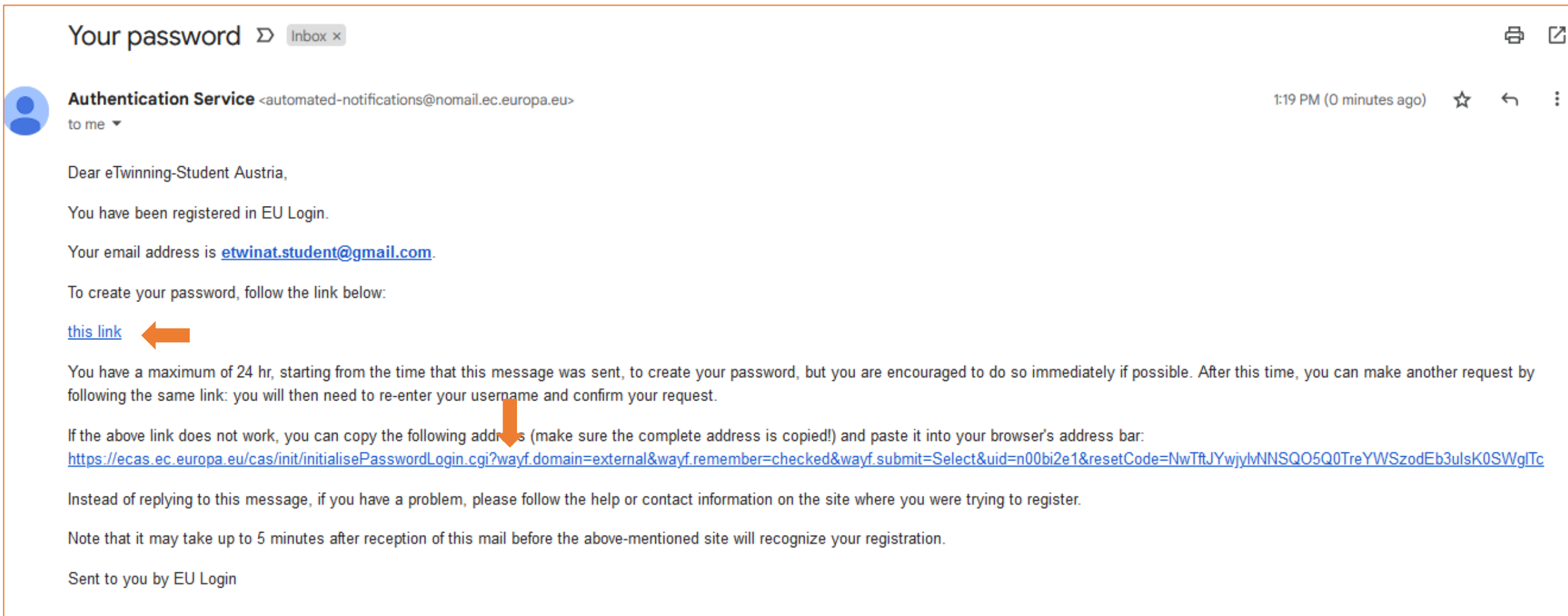
6

Sobald Ihr Antrag bearbeitet wurde, erhalten Sie vom EU-Login eine E-Mail. Es wird darauf hingewiesen, dass dies bis zu einer Stunde dauern kann (unserer Erfahrung nach geht es ziemlich schnell).

The screenshot shows a web browser window with the URL https://ecas.ec.europa.eu/cas/eim/external/register.cgi;__Secure-ECAS_SESSIONID=7ey-KseXJypGxTcrV--Mq9HliWVRoSQQzY_0mjlJLxYdampAPZ8RfPD8RX13RJIQYA4!112999224. A yellow banner at the top states "This website uses cookies. [Click here to learn more.](#)" with a "Close this message" button. The page header includes "EU Login" with the tagline "One account, many EU services" and a language selector set to "English (en)". On the right, there are links for "New password" and a blue "Login" button. The main content area features the heading "Create an account" and a white box with the message: "Thank you for registering, you will receive an e-mail allowing you to complete the registration process." The footer contains navigation links: "About EU Login", "Cookies", "Privacy Statement", "Contact", and "Help". It also includes the European Union and European Commission logos, the text "Powered by European Commission", and a performance indicator "9.5.5-dn2p | 366 ms".

7

Schauen Sie in Ihr E-Mail-Konto und klicken Sie auf den Link in dieser E-Mail, um Ihre Adresse zu bestätigen und Ihr Passwort zu erstellen.



The screenshot shows an email interface with the following content:

Your password Inbox x

Authentication Service <automated-notifications@nomail.ec.europa.eu>
to me

1:19 PM (0 minutes ago)

Dear eTwinning-Student Austria,

You have been registered in EU Login.

Your email address is etwinat.student@gmail.com.

To create your password, follow the link below:

[this link](#) ←

You have a maximum of 24 hr, starting from the time that this message was sent, to create your password, but you are encouraged to do so immediately if possible. After this time, you can make another request by following the same link: you will then need to re-enter your username and confirm your request.

If the above link does not work, you can copy the following address (make sure the complete address is copied!) and paste it into your browser's address bar:

https://ecas.ec.europa.eu/cas/init/initialisePasswordLogin.cgi?wayf_domain=external&wayf_remember=checked&wayf_submit=Select&uid=n00bi2e1&resetCode=NwTftJYwjylWNSQO5Q0TreYWSzodEb3uIsK0SWgITc

Instead of replying to this message, if you have a problem, please follow the help or contact information on the site where you were trying to register.

Note that it may take up to 5 minutes after reception of this mail before the above-mentioned site will recognize your registration.

Sent to you by EU Login



Erstellen Sie das Passwort für Ihr Konto.

Vergessen Sie nicht, die Regeln für dieses Passwort zu beachten:

- Mindestens 10 Zeichen
- Mindestens 3 der 4 Zeichengruppen

New password

English (en)

New password Login

New password

Please choose your new password.

n00bi2e1
(External)

New password

Confirm new password

Submit

Passwords cannot include your username and must contain at least 10 characters chosen from at least three of the following four character groups (white space permitted):

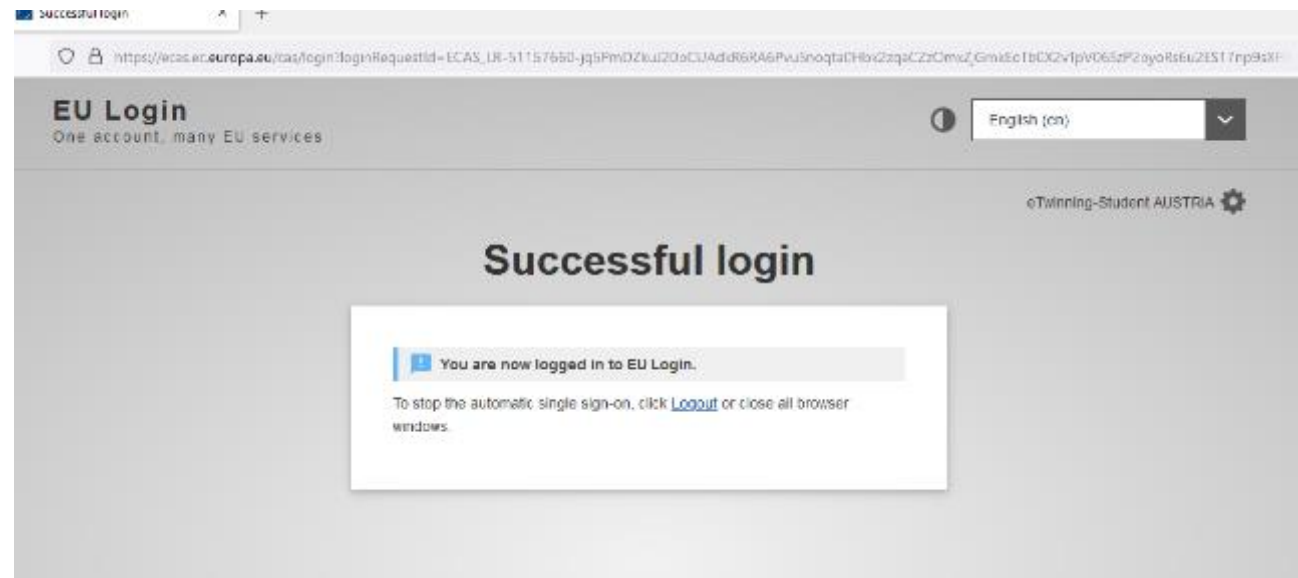
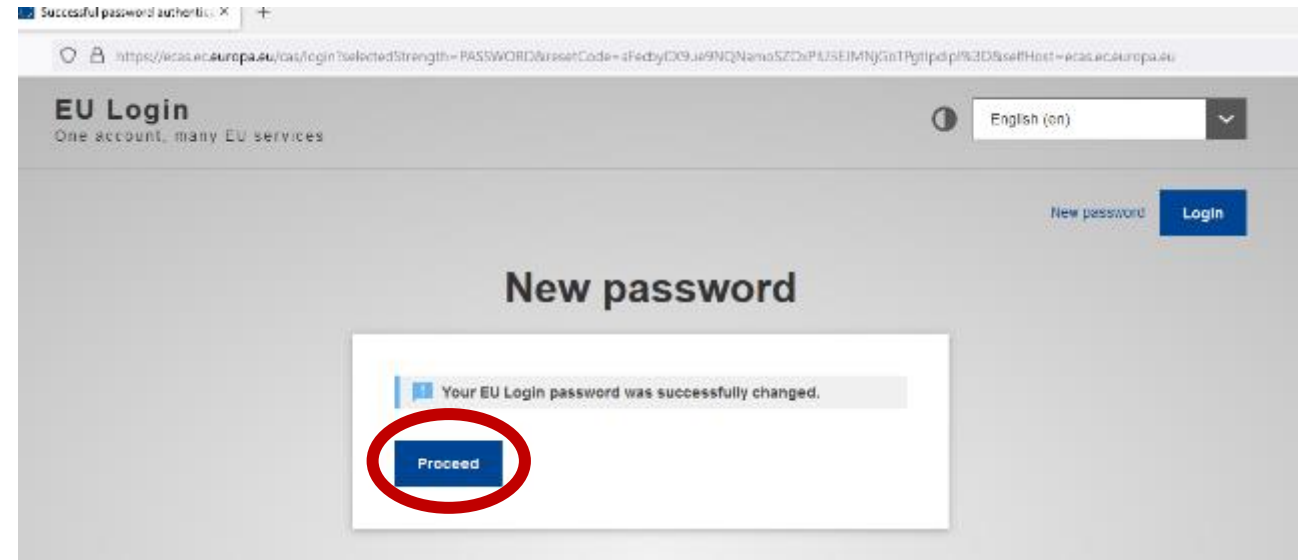
- Upper Case: A to Z
- Lower Case: a to z
- Numeric: 0 to 9
- Special Characters: !\"#\$%&'()*+,-./:;<=>?@[\\]^_`{|}~

Examples: EBieSxJcv7 ^OkWSqPovf WNGP9ekQbA

[\[Generate other sample passwords\]](#)

9

Nachdem Sie Ihr Passwort erstellt haben, erhalten Sie eine Bestätigung und müssen noch einmal auf die Schaltfläche "Weiter"/ "Proceed" klicken. Dann werden Sie beim EU-Login angemeldet.

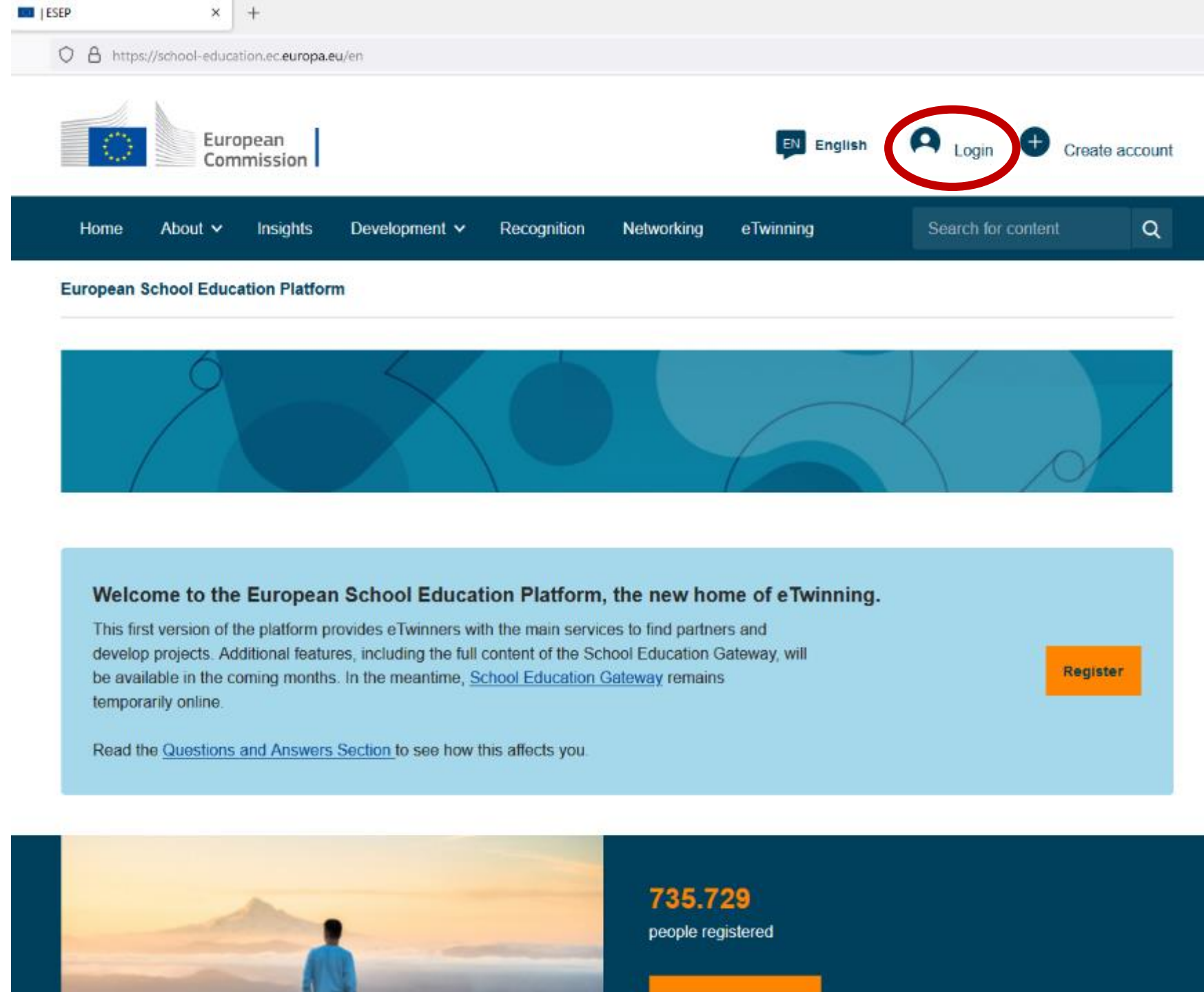


10

Öffnen Sie noch einmal die URL <https://school-education.ec.europa.eu>.

Klicken Sie dieses Mal auf "Login" in der oberen rechten Ecke. Ihr Browser sollte immer noch beim EU-Login angemeldet sein und die Seite automatisch mit Ihren Angaben aktualisieren.

Ist dies nicht der Fall, gelangen Sie auf die EU-Login-Seite, wo Sie Ihre E-Mail-Adresse und Ihr EU-Login-Passwort eingeben müssen.



European School Education Platform

Welcome to the **European School Education Platform**, the new home of eTwinning.

This first version of the platform provides eTwinners with the main services to find partners and develop projects. Additional features, including the full content of the School Education Gateway, will be available in the coming months. In the meantime, [School Education Gateway](#) remains temporarily online.

Read the [Questions and Answers Section](#) to see how this affects you.

735.729
people registered

11

Da Sie nun ein EU-Login haben, werden Sie aufgefordert, sich auf der European School Education Platform zu registrieren - d.h. Ihr Profil zu erstellen, wodurch bestimmte Funktionen der Plattform "freigeschaltet" werden, die nur registrierten Benutzer/innen zur Verfügung stehen.

Browser: About you | ESEP
URL: https://school-education.ec.europa.eu/en/networking/people/n00bi2e1/eseep_about_you

European Commission | English | eTwinning-Student Austria

Home About Insights Development Recognition Networking eTwinning Search for content

European School Education Platform

Status message Close this message
You have been logged in.

Register on the European School Education Platform

You are not registered for ESEP yet. In order to visit the restricted area of the platform, you need to proceed with the ESEP registration process. Close

If you leave the page without submitting the form you will be redirected back to this page. If you want to cancel the registration process then please use the Cancel button.

About you
Please fill in the following information about you for completing the registration

12

Einige Tipps und Informationen für den Abschnitt „About you“:

- Ihr Name und Ihre E-Mail-Adresse werden aus Ihrem EU-Login importiert.
- Sie können Ihre bevorzugte Sprache für die Kommunikation mit der Plattform wählen.
- **Wählen Sie eine Schulbildungsrolle unter „Member Type“ – in der Regel „Teacher“**; „Head teacher“ ist für Schulleitung oder „Student teacher“ für Lehramtsstudierende. Weitere Schulbildungsrollen sehen Sie auf der nächsten Seite.
- Unter „Education type“ können Sie zwischen frühkindliche Bildung (d.h. Kindergarten), Schule, oder berufsbildende Schule wählen.
- Unter "Fächer, die Sie interessieren" *oder* „berufsbildende Fächer, die Sie interessieren" wählen Sie am besten die Fächer, die Sie unterrichten.
- Wählen Sie bitte Österreich unter „Country of work“.
- Akzeptieren Sie die Allgemeinen Geschäftsbedingungen und klicken Sie auf "Weiter".

About you

Please fill in the following information about you for completing the registration

* indicates a required field

First name: eTwinning-Student

Last name: Austria

E-mail: etwinat.student@gmail.com

Site and email language *

English

This information comes from your [EU Login](#). You can change your name, email address and password there. If you update your EU Login account details, the changes will be visible the next time you log in to the European School Education Platform.

Member type *

Teacher

Education type *

School Education x

Subjects you are interested in

Optional if you completed "Interested vocational subjects"

Environmental Education x

Vocational subjects you are interested in

Optional if you completed "Interested subjects"

Select one or more options

Country of work *

Austria

Accept the ESEP terms and conditions: [Disclaimer](#) [Privacy Policy](#) [Code of Conduct](#) *

Cancel

Next

13

Sie werden nun informiert, dass Sie sich für eTwinning anmelden können.

eTwinning ist ein noch exklusiverer Teil der Plattform, in dem die Benutzer/innen kommunizieren, lernen und in Online-Projekten zusammenarbeiten können. Nur die folgenden "Mitgliedertypen" (siehe Schritt 12) sind für eTwinning berechtigt:

- Teachers & head teachers /principals
- Student teachers & teacher trainers
- Careers councilors
- ICT coordinators
- Librarians
- Pedagogical advisers
- School psychologists

The screenshot shows a web browser window with the URL <https://school-education.ec.europa.eu/en/esepp/join/etwinning/confirm>. The page features the European Commission logo and navigation menus. A status message box indicates that profile changes have been saved. Below this, a teal banner reads "Register on the European School Education Platform". The main heading is "You are eligible to apply for eTwinning". A section titled "Why you should join eTwinning" describes the platform's benefits. At the bottom, there are two buttons: "I don't want to join eTwinning" and "Join eTwinning", with the latter highlighted by a red circle.

Join eTwinning confirmation | X

https://school-education.ec.europa.eu/en/esepp/join/etwinning/confirm

European Commission

EN English eTwinning-Student Austria

Home About Insights Development Recognition Networking eTwinning Search for content

European School Education Platform eTwinning

Status message Close this message

The changes to your profile have been saved.

Register on the European School Education Platform

You are eligible to apply for eTwinning

Why you should join eTwinning

eTwinning has created a school without borders, a common educational space for teachers and pupils. eTwinning promotes school collaboration in Europe through the use of information and communication technologies by providing support, tools and services to project schools.

The portal also offers online tools for teachers to find partners, launch projects, share ideas and best practices. Thanks to all individual tools, each member of the community can build interesting and useful partnerships with teachers throughout Europe in an easy, convenient and quick manner.

I don't want to join eTwinning Join eTwinning

14

Für die eTwinning-Anmeldung sind einige weitere Informationen erforderlich:

- Sie werden wieder nach "Fächern, für die Sie sich interessieren" *oder* „berufsbildende Fächern, für die Sie sich interessieren" gefragt.
- Das Alter der Schüler/innen, die Sie unterrichten.
- Bitte kreuzen Sie das Kästchen "Verfügbar für ein eTwinning Projekt,, / „Available for eTwinning project“ an.
- Wählen Sie unter „Add school" Österreich aus und klicken Sie dann auf "Organisation suchen". Geben Sie in das Suchfeld einen Teil des Namens Ihrer Schule (mind. 5 Zeichen) ein. Suchen Sie auch diverse Variationen des Namens (z.B. „VS“ oder „Volksschule“). Wenn Sie Ihre Schule finden, wählen Sie sie aus. Sie können Ihre Schule sonst auch neu anlegen (klicken Sie auf „Register a new organisation“ und folgen Sie dem Schritt 14a).
- Akzeptieren Sie die Datenschutzbestimmungen und den Verhaltenskodex und klicken Sie auf "Weiter".

Join eTwinning

Connect with European colleagues with similar interest by joining eTwinning

* indicates a required field

1. Your role within the school

Subjects of teaching

Optional if you completed "Vocational subjects of teaching"

Environmental Education x

Vocational subjects of teaching

Optional if you completed "Subjects of teaching"

Select one or more options

Ages taught from *

6

Ages taught to *

11

Available for eTwinning project

2. Add school*

Search by organisation country

Country

Austria

Search organisation

[Clear filters](#)

Search Organisation

Pädagogische Hochschule Steiermark (182817)

Can't find the organisation you want to add? With your current role you cannot create a new organisation. Please [contact the helpdesk](#) if you need support.

I declare that I have read and agree to the [eTwinning Privacy Policy](#) and the [eTwinning Code of Conduct](#)

Cancel

Skip this step

Next

Select organisation type

- Select a value -

1. Location and address *

Country *

- Select a value -

Region *

- Select a value -

Alternate region

- None -

Town *

Address *

Postal code

2. Organisation details *

Legal name *

School number

Public name *

ISCED level *

Select one or more options

Education type *

Select one or more options

14a

Für das Anlegen einer neuen Schule müssen Sie ein paar Daten der Schule ausfüllen:

- Unter „Organisation Type“ **wählen Sie „Schule“ oder „Initial Teacher Education“** (für Pädagogische Hochschule oder Lehramtsstudium)
- Weitere Pflichtfelder sind Land, Bundesland, Adresse; Schulname, Schulstufe nach dem [ISCED-Level](#), Typ (Kindergarten, Schule, berufsbildende Schule); Ihre Kontaktdaten als Person, die die Schule anlegt; eine kurze Beschreibung der Schule.
- Optional können Sie noch ein Bild oder Logo der Schule, Webseite, Links zu den sozialen Medien einfügen.
- Am Ende bestätigen Sie die Richtigkeit Ihrer Angaben und können mit der Schaltfläche „Create Organisation“ abschließen.

3. Contact details *

Name eTwinning NSO Österreich

Contact visibility *

- Select a value -

Contact language

Select one or more options

5. Profile information *

Upload image

One file only.
10 MB limit.
Allowed types: png gif jpg jpeg.

Description *

Add description

1500 characters

Email address

Phone number

Area

- None -

Website

Website URL

7. Accreditation

Accreditation

- None -

I confirm, under my responsibility, that I have made all the necessary checks and that all the information submitted is true and valid.

Eligible for School Application

Cancel


Create organisation


Your platform experience

Let's complete the last step of the registration process. This information will help you find relevant mobility opportunities, colleagues and courses.

1. Profile information

Profile picture




Upload image 

One file only.
10 MB limit.
Allowed types: png gif jpg jpeg.

Description

Add description

Profile visibility *

Users registered on the platform 

Time zone *

Brussels 

Who can view your profile

Languages spoken *

English  

Topics you are interested in

Select one or more options 

15


Sie können jetzt Ihr Profil mit weiteren Informationen vervollständigen:

- Ein Bild von Ihnen (oder ein Avatar)
- Eine Beschreibung Ihrer Person (oft werden hier Interessen genannt, oder warum man auf europäischer Ebene zusammenarbeiten möchte, usw.)
- Ihre Profilsichtbarkeit und wer Sie über die Plattform kontaktieren darf.
- Welche Sprachen Sie sprechen.
- Ihre anderen Links, Anmeldung für Newsletter, usw.

Sie können diese Informationen jederzeit in Ihrem Profil auf der Plattform ändern.

2. Newsletters

I would like to receive the European School Education Platform newsletter

Your eTwinning application is pending. You will only receive the eTwinning newsletter when your application has been approved. [Close](#) 

Newsletter language

English 

3. Notifications

Email address for notifications

etwinat.student@gmail.com

4. Website

Website URL

Insert your website URL

5. Social media

Facebook profile

Insert Facebook profile

Twitter profile

Insert Twitter profile

Instagram profile

Insert Instagram profile

LinkedIn profile

Insert LinkedIn profile

Who can contact you

Users registered on the platform 

Finish

16

Damit haben Sie Ihre Registrierung abgeschlossen. Ihr Profil auf der European School Education Platform ist fertig, während Ihre Registrierung für eTwinning noch bestätigt werden muss.

Die österreichische eTwinning-Koordinierungsstelle überprüft Ihre Anmeldung und schaltet sie frei. Bitte beachten Sie, dass dies nur während Bürozeiten geschieht.

The screenshot shows a web browser window with the URL <https://school-education.ec.europa.eu/en/esep/registration-final>. The page header includes the European Commission logo and the text "European Commission". The navigation menu contains links for Home, About, Insights, Development, Recognition, Networking, and eTwinning, along with a search bar. The main content area features a "Status message" box with a green checkmark icon, stating "The profile has been saved." and a "Close this message" button. Below this, the heading "All set! What's next?" is followed by a welcome message: "Welcome to the eTwinning where materials are at the disposal of the registered teachers. This materials were created to support the progression and motivate teachers to go deeper in all areas." At the bottom, there are two buttons: "Continue browsing the platform" and "Join or add an organisation".

European School Education Platform

Status message
The profile has been saved. [Close this message](#)

All set! What's next?

Welcome to the eTwinning where materials are at the disposal of the registered teachers. This materials were created to support the progression and motivate teachers to go deeper in all areas.

[Continue browsing the platform](#) [Join or add an organisation](#)

17

Wenn Sie sich das nächste Mal bei der Plattform anmelden, sehen Sie ein Benachrichtigungssymbol neben Ihrem Namen in der oberen rechten Ecke, das Sie darüber informiert, dass Ihre Anmeldung freigeschaltet wurde. Sie können dann auch eTwinning auf der Plattform nutzen.

Herzlich willkommen! 😊

The screenshot shows the eTwinning website interface. At the top, there is the European Commission logo and navigation links for Home, About, Insights, Development, Recognition, Networking, and eTwinning. Below this is the 'European School Education Platform' header. The main content area features the 'eTwinning' logo and sub-navigation for Overview, Groups, My Projects, and Support. A breadcrumb trail shows 'Home > eTwinning'. The 'Overview' section is currently active. On the left, there are 'Quicklinks' for 'Create a project' and 'Partner Finding'. On the right, there is a 'Featured local news' section with a news item titled 'eTwinning und die neue Plattform' dated 03. November 2022, featuring a map of Austria.

Notifications

Close

[View All](#)

- Your request to join Pädagogische Hochschule Steiermark has been accepted. Visit your profile and update your default school if needed.
🕒 Today at 1:34 PM
- Your application regarding Pädagogische Hochschule Steiermark has been accepted. Please visit your profile and update your default school if needed.
🕒 Today at 1:34 PM

Bei allen Fragen stehen wir gerne zur Verfügung!

eTwinning-Österreich



etwinning@oead.at



www.etwinning.at



<https://www.facebook.com/eTwinningOesterreich/>

