

Programmcontrolling Erasmus+ und Europäisches Solidaritätskorps

Finanz- und Statistikübersicht
Finanzmittelflüsse, Projekt- und Mobilitätskennzahlen

erasmus+
esk

2021

2022

2023

2024

2025

2026

2027

Programmcontrolling

Inhalt

Die EU-Programme Erasmus+ und Europäisches Solidaritätskorps	3
Teilprogramme	6
Netzwerke und Sonderprogramme	7
Finanzflüsse	8
Finanzmittelübersicht 2021–2027	9
Gesamtübersicht 2021–2027	10
Akkreditierungen	11
Gesamtübersicht 2021	12
Gesamtübersicht 2022	14
Gesamtübersicht 2023	16
Gesamtübersicht 2024	18
Zielgruppen 2021–2027	20
Bundesländer	24
Länderkooperationen	34
Mobilitäten	38

Zielsetzung der vorliegenden Programmcontrolling Finanz- und Statistikübersicht

Diese OeAD-Übersicht stellt die Programmgeneration Erasmus+ und Europäisches Solidaritätskorps 2021–2027 ab dem Jahr 2021 dar; sie liefert einen vollständigen Überblick über alle bisherigen Genehmigungen und Förderungen durch den OeAD als nationale Agentur für Erasmus+ und das Europäische Solidaritätskorps (ESK) in Österreich. Daten zu den vorangegangenen Programmgenerationen Erasmus+ Bildung und Jugend 2014–2020 und Europäisches Solidaritätskorps 2018–2020 sind in jeweils eigenen Übersichten veröffentlicht.

Neben sämtlichen Finanzflüssen werden die wichtigsten Kennzahlen, wie z. B. Mobilitätszahlen oder Zielländerauswertungen zur Analyse der Programme Erasmus+ und ESK gezeigt. Zusätzlich zu detaillierten Auswertungen zu den Programmen finden sich auch Informationen zu anderen Initiativen, die ebenfalls durch den OeAD als nationale Agentur abgewickelt werden, in dieser Aufstellung. Zentrale Aktionen werden in dieser Übersicht nicht erfasst. Die Aktualisierungen der Programmcontrolling Finanz- und Statistikübersicht erfolgen halbjährlich.

Da die in der vorliegenden Übersicht abgebildeten Förderjahre noch nicht abgeschlossen sind, werden ausschließlich die genehmigten Projektdaten dargestellt.

Für die Erhebung der Daten werden die zentralen, von der Europäischen Kommission zur Verfügung gestellten Tools (BM = Beneficiary Module, PMM = Project Management Module, NAM = National Agency Module) sowie Daten aus dem Contribution Agreement zwischen europäischer Kommission und nationaler Agentur herangezogen.

2021

2022

2023

2024

2025

2026

2027

Die EU-Programme Erasmus+ und Europäisches Solidaritätskorps

Erasmus+ ist das EU-Programm zur Förderung von allgemeiner und beruflicher Bildung, Jugend und Sport für den Zeitraum 2021 bis 2027.

Das ESK fördert das Engagement junger Menschen in Projekten und Aktivitäten, die der Gemeinschaft zugutekommen.

Für die gesamte Laufzeit der Programme stellt die Europäische Union 26,2 Milliarden Euro für Erasmus+ sowie 1 Milliarde Euro für das ESK bereit. Zusätzlich stehen rund 2,2 Milliarden Euro in Erasmus+ für die Kooperation mit Partnerländern weltweit zur Verfügung.

Der OeAD ist als nationale Agentur für Erasmus+ und ESK für die Umsetzung des Programmes Erasmus+ für den Bildungsbereich, seit 1.1.2021 für den Jugendbereich und das ESK und seit 1.1. 2023 auch für den Sport in Österreich verantwortlich.

Erasmus+ leistet einen Beitrag:

- zur bildungsbezogenen, beruflichen und persönlichen Entwicklung der Menschen in den Bereichen allgemeine und berufliche Bildung, Jugend und Sport in Europa durch lebenslanges Lernen
- zu nachhaltigem Wachstum, hochwertigen Arbeitsplätzen und sozialem Zusammenhalt, zur Innovationsförderung sowie zur Stärkung der europäischen Identität und des aktiven Bürgersinns
- zur Schaffung eines europäischen Bildungsraums und zur Förderung der strategischen europäischen Zusammenarbeit in der allgemeinen und beruflichen Bildung und ihrer zugrunde liegenden sektorspezifischen Zielsetzungen

- zur Intensivierung der jugendpolitischen Zusammenarbeit im Rahmen der Jugendstrategie der Union 2019–2027
- zur Entwicklung der europäischen Dimension des Sports

Das ESK leistet einen Beitrag:

- zur Förderung der Beteiligung junger Menschen und Organisationen an allgemein zugänglichen solidarischen Tätigkeiten von hoher Qualität
- zur Stärkung des Zusammenhalts, der Solidarität, der Demokratie, der europäischen Identität und des aktiven bürgerschaftlichen Engagements in der Union und darüber hinaus
- zur Förderung der sozialen Inklusion und der Chancengleichheit

Zur Erreichung der Ziele von Erasmus+ sieht das Programm drei Schlüsselaktionen vor:

Mobilitäten von Einzelpersonen (KA1)

Gefördert werden auf institutioneller Ebene Auslandsaufenthalte von Lernenden, Lehrenden und Fachpersonal. Im Jugendbereich werden informelle Gruppen ebenfalls gefördert. Außerdem unterstützt Erasmus+ die Lernmobilität von Personal im Breitensport.

Schülerinnen und Schüler im Vor-, Primar- oder Sekundarschulbereich sowie Studierende können Kurzaufenthalte, einen Teil des Schuljahres bzw. ihres Studiums oder ein Praktikum im Ausland absolvieren. Hochschulgraduierten, Schülerinnen und Schülern in der beruflichen Erstaus- und Weiterbildung und Lehrlingen steht ebenso die Möglichkeit eines berufspraktischen Aufenthaltes offen. Erwachsenen Lernenden mit geringeren Chancen vor allem im Bereich der Basisbildung wird ermöglicht, ihre Kenntnisse an einer ausländischen Einrichtung zu stärken. Bei Jugendbegegnungen erhalten junge Menschen Gelegenheit, sich mit Jugendlichen aus anderen Ländern zu treffen und zu gesellschaftlich relevanten Themen auszutauschen. Mit Jugendpartizipationsprojekten wird die Beteiligung junger Menschen an demokratischen Prozessen gefördert.

2021

2022

2023

2024

2025

2026

2027

Darüber hinaus wird die internationale Mobilität in und aus nicht mit dem Programm assoziierten Drittländern im Berufsbildungs-, Hochschul- und Jugendbereich unterstützt.

Lehrende und nicht-unterrichtendes Personal von Bildungseinrichtungen aus allen Bildungssektoren sowie Fachkräfte in der Jugendarbeit können von Hospitationen und Fortbildungsaufenthalten im Ausland profitieren. In den Bildungsbereichen können außerdem Lehraufenthalte im Ausland absolviert werden. Die Aufnahme von eingeladenen Expertinnen und Experten, sowie Lehrkräften in der eigenen Organisation ist auch möglich.

Zusammenarbeit zwischen Organisationen und Institutionen (KA2)

Unterstützt werden in diesem Bereich Partnerschaften für Zusammenarbeit von Organisationen und Institutionen, die im Bildungs-, Jugend- oder Sportbereich tätig sind. Im Sportbereich werden Kooperationsprojekte zentral bei der Europäischen Kommission beantragt. Kooperationspartnerschaften können unterschiedlichste Aktivitäten zum Inhalt haben, wie den Austausch, die Entwicklung, Testung und Implementierung von innovativen Verfahren und Methoden, Maßnahmen zur Förderung der Transparenz und Anerkennung von Qualifikationen, die Stärkung der Fähigkeit auf transnationaler Ebene gemeinsam tätig zu werden oder die Internationalisierung ihrer Tätigkeiten.

Kleinere Partnerschaften sollen kleineren Akteuren und schwer zu erreichenden Personen den Zugang zum Programm erleichtern und haben im Vergleich zu den Kooperationspartnerschaften geringere Finanzhilfen für Organisationen, eine kürzere Laufzeit und einfachere administrative Anforderungen. Auch Mobilitätsmaßnahmen können innerhalb dieser Partnerschaften organisiert und durchgeführt werden, sofern sie maßgeblich zur Erreichung der Projektzielsetzungen beitragen.

Unterstützung der Politikentwicklung und der politischen Zusammenarbeit (KA3)

Gefördert werden die politische Zusammenarbeit sowie Aktivitäten zur Entwicklung neuer politischer Strategien, die auf EU-Ebene und auf Systemebene zu Modernisierung und Reformen in den Bereichen Bildung und Jugend führen können.

Trainings- und Kooperationsaktivitäten (TCAs) im Bildungs- und Jugendbereich sind u. a. Kontaktseminare und thematische Vernetzungsaktivitäten, die von der nationalen Agentur durchgeführt werden.

DiscoverEU ist eine informelle Lernaktivität, die 18-Jährigen die Möglichkeit bietet, einzeln oder in der Gruppe durch Europa zu reisen. Dabei werden sie von der nationalen Agentur mit vorbereitenden Informationsveranstaltungen und Treffen für Teilnehmende unterstützt.

2021

2022

2023

2024

2025

2026

2027

Zur Erreichung der Ziele sieht das Programm ESK folgende Aktionsformen vor:

Freiwilligenprojekte

Der Freiwilligendienst bietet einzelnen jungen Menschen sowie Teams von Jugendlichen die Chance, sich in einer gemeinnützigen Organisation in Europa oder in einer Nachbarregion der EU zu engagieren.

Solidaritätsprojekte

Ein Solidaritätsprojekt wird von einer informellen Gruppe von zumindest fünf jungen Menschen, die in ihrem Ort oder ihrer Region etwas verändern wollen, initiiert und durchgeführt.

Die nationale Agentur veranstaltet auch für das ESK Netzwerkaktivitäten (NET) zum Austausch unter Stakeholdern. Ebenso finden Trainings für Freiwillige (TEC) statt.

Zentral von der Europäischen Kommission verwaltete Aktionen in Erasmus+

Zusätzlich sollen Allianzen für Exzellenz und Allianzen für Innovation gefördert werden. Bei Partnerschaften für Exzellenz handelt es sich um verschiedene Aktionen in regionalen und transnationalen Kooperationen im Bereich der Hochschulbildung und der beruflichen Bildung: Erasmus+ Lehrkräfteakademien schaffen europäische Partnerschaften im Bereich der Lehrkräfteaus- und -weiterbildung; European Universities sind Netzwerke von Hochschuleinrichtungen, die das Ziel der hochwertigen Bildung und Forschung verfolgen; im Rahmen von Erasmus Mundus werden integrierte Masterstudiengänge an mehreren Standorten in Europa absolviert; Zentren der beruflichen Exzellenz streben danach, ihre Qualifikationsangebote rasch an laufende Veränderungen wirtschaftlicher und sozialer Bedürfnisse anzupassen.

Ziel der Allianzen für Innovation ist die Zusammenarbeit zwischen Berufs- und Hochschulbildung und der Wirtschaft und Forschung zur Ermittlung und Bereitstellung der richtigen Kompetenzen, um die künftige Nachfrage auf dem Arbeitsmarkt in

Sektoren zu decken, die für nachhaltiges Wachstum und die Wettbewerbsfähigkeit Europas von strategischer Bedeutung sind.

Jean-Monnet-Aktionen fördern Spitzenleistungen in Lehre und Forschung im Zusammenhang mit weltweiten Studien zur Europäischen Union und unterstützen den Dialog zwischen der Wissenschaft und politischen Entscheidungsträgerinnen und Entscheidungsträgern mit besonderem Fokus auf die Verbesserung der europäischen Politikgestaltung.

In den Bereichen Berufsbildung, Hochschulbildung, Jugend und Sport fördern Projekte zum Kapazitätsaufbau Relevanz, Qualität, Modernisierung, Zugänglichkeit und Reaktionsvermögen von Organisationen in (sowohl mit dem Programm assoziierten als auch nicht mit dem Programm assoziierten) Drittländern.

Gemeinnützige europäische Sportveranstaltungen dienen der Förderung der Beteiligung an Sport und körperlicher Betätigung, der Förderung von ehrenamtlichem Engagement im Sport, der Umsetzung von EU-Strategien für soziale Eingliederung durch Sport sowie der Bekämpfung von Diskriminierung.

2021

2022

2023

2024

2025

2026

2027

Teilprogramme

Teilprogramme	Mittelverwaltung	Durchschnittszahlen in Österreich	Begünstigte Organisationen/Institutionen	Begünstigte Personen
Schulbildung		Durchschnittlich 4.400 Mobilitäten und 130 Projekte pro Jahr	Österreichische Schulen, Kindergärten, Schulbehörden	Lehrer/innen, Pädagoginnen und Pädagogen, Schüler/innen, administratives Schulpersonal
Berufsbildung		Durchschnittlich 2.400 Mobilitäten und 80 Projekte pro Jahr	Österreichische BMHS, Ausbildungsbetriebe, weitere Einrichtungen in der beruflichen Bildung	Schüler/innen an BMHS, Lehrlinge, Lehrer/innen, Pädagoginnen und Pädagogen, Ausbilder/innen in der Berufsbildung
Hochschulbildung		Durchschnittlich 7.700 Mobilitäten und 85 Projekte pro Jahr	Österreichische Hochschuleinrichtungen (Universitäten, Fachhochschulen, Pädagogische Hochschulen)	Studierende, Lehrende an Hochschulen, allgemeines Hochschulpersonal
Erwachsenenbildung	Nationale Agentur Erasmus+ und Europäisches Solidaritätskorps (dezentrale Maßnahmen)	Durchschnittlich 200 Mobilitäten und 35 Projekte pro Jahr	Österreichische Einrichtungen der Erwachsenenbildung	Lehrende im Erwachsenenbildungsbereich, Erwachsene Lernende mit geringeren Chancen
Jugend		Durchschnittlich 2.700 Mobilitäten und 65 Projekte pro Jahr	Gemeinnützige Organisationen, Nichtregierungsorganisationen (NROs/NGOs), europäische Jugend-NROs, soziale Unternehmen, öffentliche Einrichtungen, informelle Gruppen junger Menschen	Junge Menschen, Fachkräfte aus dem Jugendbereich
Sport		Durchschnittlich 100 Mobilitäten und 10 Projekte pro Jahr	Organisationen, die im Breitensport aktiv sind	Personal im Breitensport
Europäisches Solidaritätskorps		Durchschnittlich 300 Mobilitäten und 25 Projekte pro Jahr	Staatliche Institutionen, Gemeinden, NROs und NPOs, soziale Unternehmen, informelle Gruppen junger Menschen	Junge Erwachsene, im Jugendbereich tätige Personen

Netzwerke und Sonderprogramme

Initiativen	Mittelverwaltung	Zweck	Stakeholder
Zentrale Maßnahmen	Europäische Kommission/Exekutivagentur EACEA in Brüssel an österr. Einrichtungen	Informationen zu Projekten zur Innovation und Verbesserung in allen Bereichen der Bildung	Österr. Einrichtungen aus allen Bildungsbereichen
Operatives Budget Erasmus+ und ESK	Betriebskostenzuschuss von Europäischer Kommission für die nationale Verwaltungsstruktur des OeAD als nationale Agentur	Umsetzung der Programmverwaltung, Bewerbung der Programme, Verbreitung und Mainstreaming von Projekten etc.	
National VET Team	Europäische Kommission/Exekutivagentur EACEA in Brüssel, Betriebskostenzuschuss für OeAD	Koordination eines Netzwerks von externen Fachleuten für die Beratung zur Anwendung von europäischen Berufsbildungsinstrumenten und -prinzipien	Projektkoordinatorinnen und Projektkoordinatoren, Antragssteller/innen im Bereich Erasmus+ Berufsbildung
Eurodesk	Europäische Kommission/Exekutivagentur EACEA in Brüssel, Betriebskostenzuschuss für OeAD/Jugendinfostellen	Information und Beratung zu europäischen Themen, Förderungen und Mobilitäten	Junge Menschen, im Jugendbereich tätige Personen
SALTO ESK Resource Center	Europäische Kommission/Exekutivagentur EACEA in Brüssel, Betriebskostenzuschuss für OeAD	Unterstützung in der Umsetzung des Europäischen Solidaritätskorps durch die Bereitstellung von Fachwissen, Ressourcen, Informationen und Ausbildungsaktivitäten	Junge Menschen, im Jugendbereich tätige Personen
Europass	Europäische Kommission/Exekutivagentur EACEA in Brüssel, Betriebskostenzuschuss für OeAD	Betreuung eines Onlinetools zur Darstellung erworbener formaler Qualifikationen, non-formaler Kompetenzen und bei Auslandsaufenthalten gesammelten Erfahrungen	Schüler/innen, Studierende, Berufstätige, Arbeitssuchende, Schulen, Hochschulen, Arbeitgeber
Euroguidance	Europäische Kommission/Exekutivagentur EACEA in Brüssel, Betriebskostenzuschuss für OeAD	Schnittstelle zwischen der österreichischen und europäischen Bildungs- und Berufsberatung, Information über Beratungssysteme, Mobilitätsangebote und Lernmöglichkeiten in Europa	Bildungs- und Berufsberater/innen, interessierte Einzelpersonen
Koordinierungsstelle für den Nationalen Qualifikationsrahmen (NKS)	Europäische Kommission/Exekutivagentur EACEA in Brüssel, Betriebskostenzuschuss für OeAD	Einordnung der Qualifikationen des österreichischen Bildungssystems zur Vergleichbarkeit und Verständlichkeit in Europa	Schüler/innen, Studierende, Berufstätige, Arbeitssuchende, Schulen, Hochschulen, Arbeitgeber
Elektronische Plattform für Erwachsenenbildung in Europa (EPALE)	Europäische Kommission/Exekutivagentur EACEA in Brüssel, Betriebskostenzuschuss für OeAD	Betreuung eines mehrsprachigen, virtuellen Treffpunkts für alle, die in der Erwachsenenbildung tätig sind	Fachkräfte im Erwachsenenbildungsbereich, Forscher/innen, Politiker/innen
eTwinning	Europäische Kommission, Betriebskostenzuschuss für OeAD	Betreuung einer Internetplattform zur Vernetzung von Schulpersonal, Tipps und Partnersuche für neue Projekte, Fortbildungen	Schulpersonal, Kindergartenpersonal, Lehrkräfte, Schulleiter/innen, Schulpsycholog/innen

Finanzflüsse 2021–2027

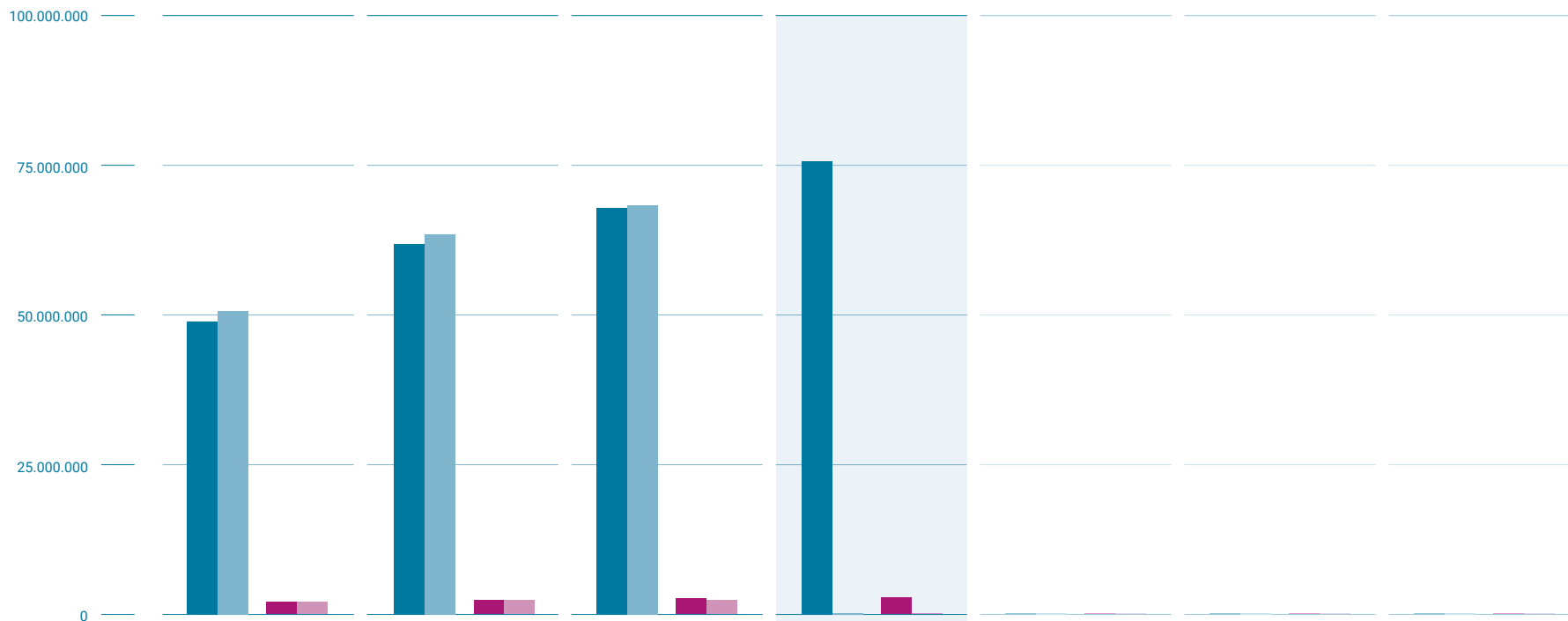
(in Euro)

Die Tabelle Finanzflüsse (2021–2027) zeigt die jährliche Aufteilung der Fördermittel für dezentrale Maßnahmen in den einzelnen Programmbereichen.

Zusätzlich zeigt die vorliegende Tabelle die von der nationalen Agentur Erasmus+ und ESK betreuten Netzwerke und Sonderprogramme.

EU-Mittel – Erasmus+ Bildung	2021	2022	2023	2024	2025	2026	2027	Gesamt
Schulbildung	8.823.592,00	10.392.617,00	11.299.274,00	12.172.228,00				42.687.711,00
Berufsbildung	11.317.815,00	12.603.209,00	13.547.704,00	16.186.691,00				53.655.419,00
Hochschulbildung	18.552.362,00	28.253.259,00	31.198.368,00	33.872.336,00				111.876.325,00
Erwachsenenbildung	3.551.902,00	3.095.176,00	3.455.558,00	4.438.220,00				14.540.856,00
Bildung Trainings- u. Kooperationsaktivitäten (TCAs)	428.127,00	421.466,00	420.860,00	420.860,00				1.691.313,00
Summe Erasmus+ Bildung	42.673.798,00	54.765.727,00	59.921.764,00	67.090.335,00				224.451.624,00
EU-Mittel – Erasmus+ Jugend								
Jugendbereich	5.604.809,00	6.458.449,00	7.190.537,00	7.658.090,00				26.911.885,00
Jugend Trainings- u. Kooperationsaktivitäten (TCAs)	479.569,00	525.607,00	473.687,00	473.687,00				1.952.550,00
DiscoverEU	119.892,00	114.890,00	114.391,00	125.830,00				475.003,00
Summe Erasmus+ Jugend	6.204.270,00	7.098.946,00	7.778.615,00	8.257.607,00				29.339.438,00
EU-Mittel – Erasmus+ Sport	-	-	168.872,00	211.212,00				380.084,00
Summe Erasmus+ Gesamt	48.878.068,00	61.864.673,00	67.869.251,00	75.559.154,00				254.171.146,00
EU-Mittel – Europäisches Solidaritätskorps								
Freiwilligen- und Solidaritätsprojekte	1.879.996,00	1.903.039,00	2.238.589,00	2.334.613,00				8.356.237,00
Netzwerkaktivitäten (NET)	143.708,00	160.190,00	148.390,00	151.176,00				603.464,00
ESK-Trainings für Freiwillige (TEC)	139.544,00	355.855,00	393.401,00	358.119,00				1.246.919,00
Summe ESK	2.163.248,00	2.419.084,00	2.780.380,00	2.843.908,00				10.206.620,00
EU-Mittel – Operative Kosten/Sonderverträge								
Operatives Budget Erasmus+	3.633.694,00	4.009.744,00	4.403.573,00	4.597.822,00				16.644.833,00
Operatives Budget ESK	189.506,00	214.668,00	223.033,00	240.130,00				867.337,00
National VET Team	95.668,00	95.892,00	95.892,00	95.892,00				383.344,00
Eurodesk	63.531,00	66.284,00	69.055,00	75.961,00				274.831,00
ESK Resource Centre	290.000,00	290.000,00	289.999,00	420.000,00				1.289.999,00
3AT Skills Networks (Europass, Euroguidance, NKS)	180.572,57	240.763,43	240.763,43	269.958,33				932.057,75
EPALE	127.523,08	132.653,50	134.363,64	134.363,64				528.903,85
eTwinning	218.040,62	252.058,44	263.397,71	281.093,54				1.014.590,31
Summe Operative Kosten/Sonderverträge	4.798.535,26	5.302.063,36	5.720.076,78	6.115.220,51				21.935.895,91
EU-Mittel Gesamt	55.839.851,26	69.585.820,36	76.200.835,78	84.307.070,51				285.933.577,91

Finanzmittelübersicht 2021–2027 (in Euro)/dezentrale Maßnahmen



	2021	2022	2023*	2024	2025	2026	2027
Erasmus+							
EU-Mittel (dezentrale Maßnahmen)	48.878.068,00	61.864.673,00	67.869.251,00	75.559.154,00			
gebundene Mittel*	50.597.050,83	63.248.632,37	68.304.770,43	-			
ESK							
EU-Mittel (dezentrale Maßnahmen)	2.163.248,00	2.419.084,00	2.780.380,00	2.843.908,00			
gebundene Mittel*	2.064.993,72	2.355.693,99	2.458.320,59				

Die Finanzmittelübersicht zeigt das Gesamtvolumen der in Österreich für die Programme Erasmus+ und ESK zur Verfügung stehenden Mittel. Neben den jährlich vertraglich festgelegten EU-Fördermitteln stehen nationale Mittel des zuständigen Bundesministeriums für Bildung,

Wissenschaft und Forschung (BMBWF) in den Bildungsbereichen zur Verfügung. Diese nationalen Mittel dienen zur Überbuchungsdeckung, um die bestmögliche Ausschöpfung der EU-Mittel sicherzustellen und im Hochschulbereich auch – im Sinne der HMIS 2030 – der Erhöhung der

Anzahl der Mobilitäten. Die Fördermittel (von der nationalen Agentur Erasmus+ und ESK den Projektträgern gegenüber vertraglich zugesagte Projektförderungen) können daher die vorhandenen EU-Mittel übersteigen. Nicht benötigte nationale Überbuchungsdeckungen, werden in

Folgejahre übertragen. Im Jugendbereich, Sport und ESK gibt es keine absichernden nationalen Mittel, weshalb die EU-Mittel zum Ende jedes Jahres nur bis maximal 100 Prozent gebunden werden können.







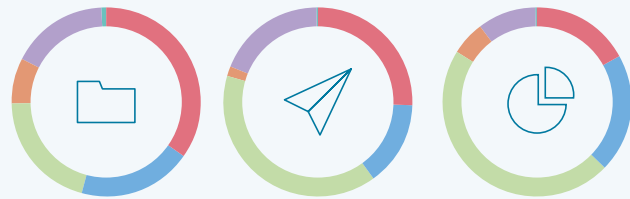






* EU- und sofern zutreffend national

Gesamtübersicht 2021–2027

In der Gesamtübersicht werden sämtliche bisher genehmigten Projekte und Mobilitäten in Erasmus+ und dem ESK dargestellt.

Trainings- und Kooperationsaktivitäten (TCAs), DiscoverEU und Netzwerkaktivitäten (NET) sowie die Trainings für Freiwillige (TEC) werden nicht als Projekte im eigentlichen Sinn betrachtet und daher gesondert gelistet.

Die statistische Verteilung der Projekte, Mobilitäten und Fördermittel zeigt jeweils das Verhältnis der einzelnen Bereiche zueinander.

Erasmus+	EU-Mittel 2021–2024 in Euro		Genehmigt 2021–2023		
			Projekte	Mobilitäten	Fördermittel in Euro
 Schulbildung	42.687.711,00		541	19.815	30.773.947,40
 Berufsbildung	53.655.419,00		303	11.139	37.041.864,00
 Hochschulbildung	111.876.325,00		317	30.321	84.089.007,95
 Erwachsenenbildung	14.540.856,00		122	1.350	10.800.475,80
 Jugend	26.911.885,00		259	14.353	18.188.916,60
 Sport	380.084,00		11	114	168.833,00
Erasmus+ KA1&KA2 Gesamt	250.052.280,00		1.553	77.092	181.063.044,75
					
 KA3 Bildung TCA*	1.691.313,00		13	588	418.364,50
 KA3 Jugend TCA*	1.952.550,00		33	1.149	612.826,64
 KA3 Jugend DiscoverEU*	475.003,00		11	161	56.217,74
Erasmus+ Gesamt	254.171.146,00		1.610	78.990	182.150.453,63
ESK					
 Freiwilligen- u. Solidaritätsprojekte	8.356.237,00		105	1.253	5.983.506,26
 Netzwerkaktivitäten (NET)*	603.464,00		25	1.299	277.232,38
 ESK-Trainings für Freiwillige (TEC)	1.246.919,00		49	908	618.269,66
ESK Gesamt	10.206.620,00		179	3.460	6.879.008,30

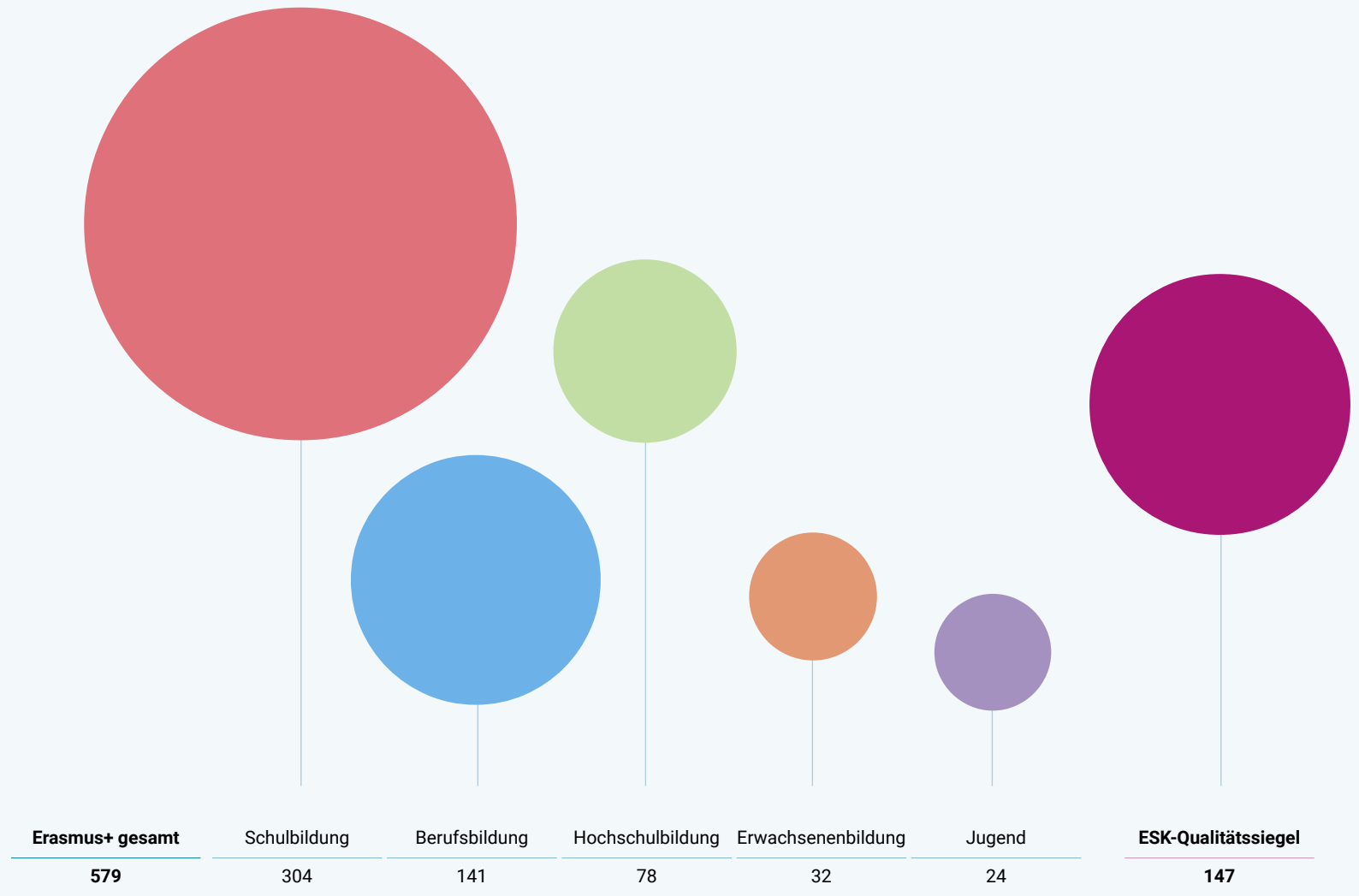
* enthält nicht von anderen NAs organisierte Aktivitäten mit AT TeilnehmerInnen

Akkreditierungen

Diese Darstellung zeigt die Anzahl der bisher verliehenen Akkreditierungen in den Bereichen Bildung, Jugend und ESK. (Stand 30.04.2024)

Die Erasmus+ Akkreditierung wird einmalig im jeweiligen Bereich erteilt und gilt für die gesamte Programmlaufzeit. Akkreditierte Institutionen können jährlich um Fördermittel für ihre Mobilitätsaktivitäten ansuchen.

Jede Organisation, die in ESK-Freiwilligenprojekten agiert, muss zuvor von der nationalen Agentur ein Qualitätssiegel (Quality Label) verliehen bekommen, um Qualitätsstandards bei den Organisationen, die Freiwillige aufnehmen oder versenden oder Anträge einreichen, zu gewährleisten.



Gesamtübersicht 2021

Diese Gesamtübersicht für 2021 zeigt die jährlichen Genehmigungen pro Programmbereich.

Eine Akkreditierung ist in allen Bildungsbereichen und in Jugend möglich. Daneben ist es in Schulbildung, Berufsbildung, Erwachsenenbildung und Jugend weiterhin möglich, ohne Akkreditierung Kurzzeitprojekte mit Fördermitteln zu beantragen. Antragsteller mit einer Erasmus-Akkreditierung erhalten einen vereinfachten Zugang zu Fördermöglichkeiten im Rahmen der Leitaktion 1 (KA1) in ihrem jeweiligen Bereich. In den jährlichen Anträgen zur Finanzierung akkreditierter Projekte (Budget Requests) besteht die Möglichkeit, konkrete Aktivitäten zu beantragen, ohne erforderliche Fördermittel zu nennen. Daher scheinen in diesen Fällen bei der Beantragung keine Fördermittel auf (mögliche Ausnahmen betreffen außerordentliche Kosten und Kosten für Inklusionsunterstützung, die mit tatsächlichen Beträgen beantragt werden können). Die nationale Agentur berechnet das tatsächlich vergebene Budget im Genehmigungsverfahren.

KA171 und Mobilitäten im Sport konnten in diesem Antragsjahr nicht beantragt werden.

Die statistische Verteilung der Projekte, Mobilitäten und Fördermittel zeigt jeweils das Verhältnis der einzelnen Bereiche zueinander.

Erasmus+	Antragszahlen			Genehmigungszahlen		
	Projekte	Mobilitäten	Fördermittel in Euro	Projekte	Mobilitäten	Fördermittel in Euro
Schulbildung	150	7.256	8.686.421,96	129	4.650	9.021.107,40
Berufsbildung	112	3.545	11.817.189,00	82	2.151	10.697.622,00
Hochschulbildung	101	12.085	8.751.190,20	86	7.480	21.371.444,31
Erwachsenenbildung	102	246	17.532.833,80	33	224	4.024.146,80
Jugend	126	4.682	10.563.580,00	63	2.780	4.962.663,00
Sport	-	-	-	-	-	-
Erasmus+ KA1&KA2 Gesamt	591	27.814	57.351.214,96	393	17.285	50.076.983,51
statistische Verteilung Erasmus+						
KA3 Bildung	-	-	-	7*	534	291.215,94
KA3 Jugend TCA	-	-	-	12*	491	228.851,38
KA3 Jugend Discover EU	-	-	-	-	-	-
Gesamt Erasmus+	591	27.814	57.351.214,96	412	18.310	50.597.050,83
ESK						
Freiwilligen- und Solidaritätsprojekte	33	411	352.611,00	26	325	1.797.841,26
Netzwerk Aktivitäten (NET)	-	-	-	12*	981	107.416,09
ESK-Trainings für Freiwillige (TEC)	-	-	-	23	275	159.736,37
Gesamt ESK	33	411	352.611,00	61	1.581	2.064.993,72

* nur von AT organisierte Projekte














Übersicht 2021

Mobilitäts-, Kooperations- und Solidaritätsprojekte

Die jährliche Darstellung über Mobilitäts-, Kooperations- und Solidaritätsprojekte liefert genauere Informationen pro Programmbereich und Schlüsselaktion.

Eine Akkreditierung ist in allen Bildungsbereichen und in Jugend möglich. Daneben ist es in Schulbildung, Berufsbildung, Erwachsenenbildung und Jugend weiterhin möglich, ohne Akkreditierung Kurzzeitprojekte mit Fördermitteln zu beantragen. Antragsteller mit einer Erasmus-Akkreditierung erhalten einen vereinfachten Zugang zu Fördermöglichkeiten im Rahmen der Leitaktion 1 (KA1) in ihrem jeweiligen Bereich. In den jährlichen Anträgen zur Finanzierung akkreditierter Projekte (Budget Requests) besteht die Möglichkeit, konkrete Aktivitäten zu beantragen, ohne erforderliche Fördermittel zu nennen. Daher scheinen in diesen Fällen bei der Beantragung keine Fördermittel auf (mögliche Ausnahmen betreffen außerordentliche Kosten und Kosten für Inklusionsunterstützung, die mit tatsächlichen Beträgen beantragt werden können). Die nationale Agentur berechnet das tatsächlich vergebene Budget im Genehmigungsverfahren.

KA171 und Lernmobilitäten im Sport konnten in diesem Antragsjahr nicht beantragt werden.

Erasmus+	Antragszahlen			Genehmigungszahlen		
	Projekte	Mobilitäten	Fördermittel in Euro	Projekte	Mobilitäten	Fördermittel in Euro
KA1						
 Schulbildung	110	7.256	458.457,56	107	4.650	5.148.133,00
 Berufsbildung	61	3.545	236.744,00	59	2.151	5.730.621,00
 Hochschulbildung KA131	76	12.085	-	76	7.480	18.374.688,31
 Hochschulbildung KA171	-	-	-	-	-	-
 Erwachsenenbildung	12	246	114.509,00	10	224	319.121,00
 Jugend	79	4.682	2.610.658,00	44	2.780	1.518.903,00
 Sport	-	-	-	-	-	-
KA1 Gesamt	338	27.814	3.420.368,56	296	17.285	31.091.466,31
KA2						
 Schulbildung	40	-	8.227.964,40	22	-	3.872.974,40
 Berufsbildung	51	-	11.580.445,00	23	-	4.967.001,00
 Hochschulbildung	25	-	8.751.190,20	10	-	2.996.756,00
 Erwachsenenbildung	90	-	17.418.324,80	23	-	3.705.025,80
 Jugend	47	-	7.952.922,00	19	-	3.443.760,00
KA2 Gesamt	253	-	53.930.846,40	97	-	18.985.517,20
Erasmus+ KA1&KA2 Gesamt	591	27.814	57.351.214,96	393	17.285	50.076.983,51
ESK						
 Freiwilligen- und Solidaritätsprojekte	33	411	352.611,00	26	325	1.797.841,26
ESK Gesamt	33	411	352.611,00	26	325	1.797.841,26

Gesamtübersicht 2022

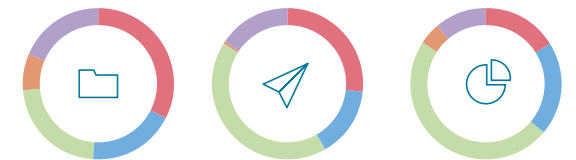
Diese Gesamtübersicht für 2022 zeigt die jährlichen Genehmigungen pro Programmbereich.

Eine Akkreditierung ist in allen Bildungsbereichen und in Jugend möglich. Daneben ist es in Schulbildung, Berufsbildung, Erwachsenenbildung und Jugend weiterhin möglich, ohne Akkreditierung Kurzzeitprojekte mit Fördermitteln zu beantragen. Antragsteller mit einer Erasmus-Akkreditierung erhalten einen vereinfachten Zugang zu Fördermöglichkeiten im Rahmen der Leitaktion 1 (KA1) in ihrem jeweiligen Bereich. In den jährlichen Anträgen zur Finanzierung akkreditierter Projekte (Budget Requests) besteht die Möglichkeit, konkrete Aktivitäten zu beantragen, ohne erforderliche Fördermittel zu nennen. Daher scheinen in diesen Fällen bei der Beantragung keine Fördermittel auf (mögliche Ausnahmen betreffen außerordentliche Kosten und Kosten für Inklusionsunterstützung, die mit tatsächlichen Beträgen beantragt werden können). Die nationale Agentur berechnet das tatsächlich vergebene Budget im Genehmigungsverfahren.

Mobilitäten im Sport konnten in diesem Antragsjahr nicht beantragt werden.

Die statistische Verteilung der Projekte, Mobilitäten und Fördermittel zeigt jeweils das Verhältnis der einzelnen Bereiche zueinander.

Erasmus+	Antragszahlen			Genehmigungszahlen		
	Projekte	Mobilitäten	Fördermittel in Euro	Projekte	Mobilitäten	Fördermittel in Euro
■ Schulbildung	187	9.257	7.018.084,00	160	7.203	10.361.589,00
■ Berufsbildung	129	4.135	10.924.483,00	90	4.021	12.730.635,00
■ Hochschulbildung	124	18.220	25.671.345,00	111	11.325	30.313.718,66
■ Erwachsenenbildung	87	238	7.370.966,00	38	197	3.112.802,00
■ Jugend	167	5.563	15.857.958,60	85	4.100	6.283.801,60
■ Sport	-	-	-	-	-	-
Erasmus+ KA1&KA2 Gesamt	694	37.413	66.842.836,60	484	26.846	62.802.546,26
statistische Verteilung Erasmus+						
■ KA3 Bildung	-	-	-	5	-	115.949,48
■ KA3 Jugend TCA	-	-	-	11*	510	307.422,69
■ KA3 Jugend Discover EU	-	-	-	2*	64	22.713,94
Gesamt Erasmus+	694	37.413	66.842.836,60	502	27.420	63.248.632,37
ESK						
Freiwilligen- und Solidaritätsprojekte	32	479	434.993,00	31	370	1.959.892,00
Netzwerk Aktivitäten (NET)	-	-	-	8*	298	106.507,79
ESK-Trainings für Freiwillige (TEC)	-	-	-	12	405	289.294,20
Gesamt ESK	32	479	434.993,00	51	1.073	2.355.693,99



* nur von AT organisierte Projekte














Übersicht 2022

Mobilitäts-, Kooperations- und Solidaritätsprojekte

Die jährliche Darstellung über Mobilitäts-, Kooperations- und Solidaritätsprojekte liefert genauere Informationen pro Programmbereich und Schlüsselaktion.

Eine Akkreditierung ist in allen Bildungsbereichen und in Jugend möglich. Daneben ist es in Schulbildung, Berufsbildung, Erwachsenenbildung und Jugend weiterhin möglich, ohne Akkreditierung Kurzzeitprojekte mit Fördermitteln zu beantragen. Antragsteller mit einer Erasmus-Akkreditierung erhalten einen vereinfachten Zugang zu Fördermöglichkeiten im Rahmen der Leitaktion 1 (KA1) in ihrem jeweiligen Bereich. In den jährlichen Anträgen zur Finanzierung akkreditierter Projekte (Budget Requests) besteht die Möglichkeit, konkrete Aktivitäten zu beantragen, ohne erforderliche Fördermittel zu nennen. Daher scheinen in diesen Fällen bei der Beantragung keine Fördermittel auf (mögliche Ausnahmen betreffen außerordentliche Kosten und Kosten für Inklusionsunterstützung, die mit tatsächlichen Beträgen beantragt werden können). Die nationale Agentur berechnet das tatsächlich vergebene Budget im Genehmigungsverfahren.

Mobilitäten im Sport konnten in diesem Antragsjahr nicht beantragt werden.

Erasmus+	Antragszahlen			Genehmigungszahlen		
	Projekte	Mobilitäten	Fördermittel in Euro	Projekte	Mobilitäten	Fördermittel in Euro
KA1						
 Schulbildung	146	9.257	748.084,00	143	7.203	7.691.589,00
 Berufsbildung	83	4.135	644.483,00	78	4.021	10.260.635,00
 Hochschulbildung KA131	74	13.246	-	74	9.993	23.137.313,66
 Hochschulbildung KA171	38	4.974	21.601.345,00	31	1.332	5.356.405,00
 Erwachsenenbildung	14	238	80.966,00	11	197	252.802,00
 Jugend	87	5.563	2.977.958,60	58	4.100	2.363.801,60
 Sport	-	-	-	-	-	-
KA1 Gesamt	442	37.413	26.052.836,60	395	26.846	49.062.546,26
KA2						
 Schulbildung	41	-	6.270.000,00	17	-	2.670.000,00
 Berufsbildung	46	-	10.280.000,00	12	-	2.470.000,00
 Hochschulbildung	12	-	4.070.000,00	6	-	1.820.000,00
 Erwachsenenbildung	73	-	7.290.000,00	27	-	2.860.000,00
 Jugend	80	-	12.880.000,00	27	-	3.920.000,00
KA2 Gesamt	252	-	40.790.000,00	89	-	13.740.000,00
Erasmus+ KA1&KA2 Gesamt	694	37.413	66.842.836,60	484	26.846	62.802.546,26
ESK						
 Freiwilligen- und Solidaritätsprojekte	32	479	434.993,00	31	370	1.959.892,00
ESK Gesamt	32	479	434.993,00	31	370	1.959.892,00

Gesamtübersicht 2023

Diese Gesamtübersicht für 2023 zeigt die jährlichen Genehmigungen pro Programmbereich.

Eine Akkreditierung ist in allen Bildungsbereichen und in Jugend möglich. Daneben ist es in Schulbildung, Berufsbildung, Erwachsenenbildung und Jugend weiterhin möglich, ohne Akkreditierung Kurzzeitprojekte mit Fördermitteln zu beantragen. Antragsteller mit einer Erasmus-Akkreditierung erhalten einen vereinfachten Zugang zu Fördermöglichkeiten im Rahmen der Leitaktion 1 (KA1) in ihrem jeweiligen Bereich. In den jährlichen Anträgen zur Finanzierung akkreditierter Projekte (Budget Requests) besteht die Möglichkeit, konkrete Aktivitäten zu beantragen, ohne erforderliche Fördermittel zu nennen. Daher scheinen in diesen Fällen bei der Beantragung keine Fördermittel auf (mögliche Ausnahmen betreffen außerordentliche Kosten und Kosten für Inklusionsunterstützung, die mit tatsächlichen Beträgen beantragt werden können). Die nationale Agentur berechnet das tatsächlich vergebene Budget im Genehmigungsverfahren.

Die statistische Verteilung der Projekte, Mobilitäten und Fördermittel zeigt jeweils das Verhältnis der einzelnen Bereiche zueinander.

Erasmus+

- Schulbildung
- Berufsbildung
- Hochschulbildung
- Erwachsenenbildung
- Jugend
- Sport

Erasmus+ KA1&KA2 Gesamt

statistische Verteilung Erasmus+

- KA3 Bildung
- KA3 Jugend TCA
- KA3 Jugend Discover EU

Gesamt Erasmus+

ESK

- Freiwilligen- und Solidaritätsprojekte
- Netzwerk Aktivitäten (NET)
- ESK-Trainings für Freiwillige (TEC)

Gesamt ESK

Antragszahlen

	Projekte	Mobilitäten	Fördermittel in Euro
Schulbildung	307	19.172	11.729.863,00
Berufsbildung	158	5.192	9.352.492,00
Hochschulbildung	132	19.732	24.090.487,00
Erwachsenenbildung	173	1.083	17.186.629,00
Jugend	252	10.995	21.206.427,16
Sport	18	180	280.230,00
Erasmus+ KA1&KA2 Gesamt	1.039	56.354	83.786.128,16

KA3 Bildung	-	-	-
KA3 Jugend TCA	-	-	-
KA3 Jugend Discover EU	-	-	-
Gesamt Erasmus+	1.039	56.354	83.786.128,16

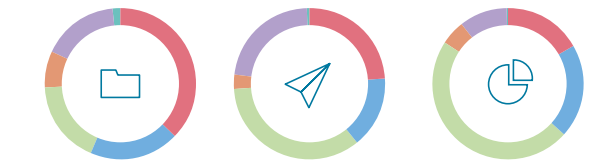
Freiwilligen- und Solidaritätsprojekte	58	647	679.219,00
Netzwerk Aktivitäten (NET)	-	-	-
ESK-Trainings für Freiwillige (TEC)	-	-	-
Gesamt ESK	58	647	679.219,00

Genehmigungszahlen

	Projekte	Mobilitäten	Fördermittel in Euro
Schulbildung	252	7.962	11.391.251,00
Berufsbildung	131	4.967	13.613.607,00
Hochschulbildung	120	11.516	32.403.844,98
Erwachsenenbildung	51	929	3.663.527,00
Jugend	111	7.473	6.942.452,00
Sport	11	114	168.833,00
Erasmus+ KA1&KA2 Gesamt	676	32.961	68.183.514,98

KA3 Bildung	1	54	11.199,08
KA3 Jugend TCA	10	148	76.552,57
KA3 Jugend Discover EU	9	97	33.503,80
Gesamt Erasmus+	696	33.260	68.304.770,43

Freiwilligen- und Solidaritätsprojekte	48	558	2.225.773,00
Netzwerk Aktivitäten (NET)	5	20	63.308,50
ESK-Trainings für Freiwillige (TEC)	14	228	169.239,09
Gesamt ESK	67	806	2.458.320,59















Übersicht 2023

Mobilitäts-, Kooperations- und Solidaritätsprojekte

Die jährliche Darstellung über Mobilitäts-, Kooperations- und Solidaritätsprojekte liefert genauere Informationen pro Programmbereich und Schlüsselaktion.

Eine Akkreditierung ist in allen Bildungsbereichen und in Jugend möglich. Daneben ist es in Schulbildung, Berufsbildung, Erwachsenenbildung und Jugend weiterhin möglich, ohne Akkreditierung Kurzzeitprojekte mit Fördermitteln zu beantragen. Antragsteller mit einer Erasmus-Akkreditierung erhalten einen vereinfachten Zugang zu Fördermöglichkeiten im Rahmen der Leitaktion 1 (KA1) in ihrem jeweiligen Bereich. In den jährlichen Anträgen zur Finanzierung akkreditierter Projekte (Budget Requests) besteht die Möglichkeit, konkrete Aktivitäten zu beantragen, ohne erforderliche Fördermittel zu nennen. Daher scheinen in diesen Fällen bei der Beantragung keine Fördermittel auf (mögliche Ausnahmen betreffen außerordentliche Kosten und Kosten für Inklusionsunterstützung, die mit tatsächlichen Beträgen beantragt werden können). Die nationale Agentur berechnet das tatsächlich vergebene Budget im Genehmigungsverfahren.

Erasmus+	Antragszahlen			Genehmigungszahlen		
	Projekte	Mobilitäten	Fördermittel in Euro	Projekte	Mobilitäten	Fördermittel in Euro
KA1						
 Schulbildung	238	19.172	1.369.863,00	228	7.962	8.301.251,00
 Berufsbildung	111	5.192	842.492,00	107	4.967	10.053.607,00
 Hochschulbildung KA131	77	15.285	-	77	10.084	24.343.130,98
 Hochschulbildung KA171	40	4.447	18.670.487,00	36	1.432	5.540.714,00
 Erwachsenenbildung	36	1.083	356.629,00	29	929	1.103.527,00
 Jugend	138	10.995	4.746.427,16	91	7.473	4.312.452,00
 Sport	18	180	280.230,00	11	114	168.833,00
KA1 Gesamt	658	56.354	26.266.128,16	579	32.961	53.823.514,98
KA2						
 Schulbildung	69	-	10.360.000,00	24	-	3.090.000,00
 Berufsbildung	47	-	8.510.000,00	24	-	3.560.000,00
 Hochschulbildung	15	-	5.420.000,00	7	-	2.520.000,00
 Erwachsenenbildung	137	-	16.830.000,00	22	-	2.560.000,00
 Jugend	113	-	16.400.000,00	20	-	2.630.000,00
KA2 Gesamt	381	-	57.520.000,00	97	-	14.360.000,00
Erasmus+ KA1&KA2 Gesamt	1.039	56.354	83.786.128,16	676	32.961	68.183.514,98
ESK						
Freiwilligen- und Solidaritätsprojekte	58	647	679.219,00	48	558	2.225.773,00
ESK Gesamt	58	647	679.219,00	48	558	2.225.773,00

Gesamtübersicht 2024*

Diese Gesamtübersicht für 2023 zeigt die jährlichen Genehmigungen pro Programmbereich.

Eine Akkreditierung ist in allen Bildungsbereichen und in Jugend möglich. Daneben ist es in Schulbildung, Berufsbildung, Erwachsenenbildung und Jugend weiterhin möglich, ohne Akkreditierung Kurzzeitprojekte mit Fördermitteln zu beantragen. Antragsteller mit einer Erasmus-Akkreditierung erhalten einen vereinfachten Zugang zu Fördermöglichkeiten im Rahmen der Leitaktion 1 (KA1) in ihrem jeweiligen Bereich. In den jährlichen Anträgen zur Finanzierung akkreditierter Projekte (Budget Requests) besteht die Möglichkeit, konkrete Aktivitäten zu beantragen, ohne erforderliche Fördermittel zu nennen. Daher scheinen in diesen Fällen bei der Beantragung keine Fördermittel auf (mögliche Ausnahmen betreffen außerordentliche Kosten und Kosten für Inklusionsunterstützung, die mit tatsächlichen Beträgen beantragt werden können). Die nationale Agentur berechnet das tatsächlich vergebene Budget im Genehmigungsverfahren.

Die statistische Verteilung der Projekte, Mobilitäten und Fördermittel zeigt jeweils das Verhältnis der einzelnen Bereiche zueinander.

Erasmus+

- Schulbildung
- Berufsbildung
- Hochschulbildung
- Erwachsenenbildung
- Jugend
- Sport

Erasmus+ KA1&KA2 Gesamt

statistische Verteilung Erasmus+

- KA3 Bildung
- KA3 Jugend TCA
- KA3 Jugend Discover EU

Gesamt Erasmus+

ESK

- Freiwilligen- und Solidaritätsprojekte
- Netzwerk Aktivitäten (NET)
- ESK-Trainings für Freiwillige (TEC)

Gesamt ESK

Antragszahlen


	Projekte	Mobilitäten	Fördermittel in Euro
Schulbildung	362	23.029	9.240.041,00
Berufsbildung	170	8.115	11.020.316,00
Hochschulbildung	137	19.701	28.180.868,00
Erwachsenenbildung	111	1.465	12.724.786,00
Jugend	132	6.642	10.575.584,90
Sport	16	174	254.601,00
Erasmus+ KA1&KA2 Gesamt	928	59.126	71.996.196,90

KA3 Bildung	-	-	-
KA3 Jugend TCA	-	-	-
KA3 Jugend Discover EU	-	-	-
Gesamt Erasmus+	928	59.126	71.996.196,90

Freiwilligen- und Solidaritätsprojekte	42	515	543.574,00
Netzwerk Aktivitäten (NET)	-	-	-
ESK-Trainings für Freiwillige (TEC)	-	-	-
Gesamt ESK	42	515	543.574,00

Genehmigungszahlen

	Projekte	Mobilitäten	Fördermittel in Euro
Schulbildung	-	-	-
Berufsbildung	-	-	-
Hochschulbildung	-	-	-
Erwachsenenbildung	-	-	-
Jugend	-	-	-
Sport	-	-	-
Erasmus+ KA1&KA2 Gesamt	-	-	-



KA3 Bildung	-	-	-
KA3 Jugend TCA	-	-	-
KA3 Jugend Discover EU	-	-	-
Gesamt Erasmus+	-	-	-

Freiwilligen- und Solidaritätsprojekte	-	-	-
Netzwerk Aktivitäten (NET)	-	-	-
ESK-Trainings für Freiwillige (TEC)	-	-	-
Gesamt ESK	-	-	-













* beinhaltet Antragsjahr 2024, Runde 1
Genehmigungszahlen noch nicht verfügbar

Übersicht 2024*

Mobilitäts-, Kooperations- und Solidaritätsprojekte

Die jährliche Darstellung über Mobilitäts-, Kooperations- und Solidaritätsprojekte liefert genauere Informationen pro Programmbereich und Schlüsselaktion.

Eine Akkreditierung ist in allen Bildungsbereichen und in Jugend möglich. Daneben ist es in Schulbildung, Berufsbildung, Erwachsenenbildung und Jugend weiterhin möglich, ohne Akkreditierung Kurzzeitprojekte mit Fördermitteln zu beantragen. Antragsteller mit einer Erasmus-Akkreditierung erhalten einen vereinfachten Zugang zu Fördermöglichkeiten im Rahmen der Leitaktion 1 (KA1) in ihrem jeweiligen Bereich. In den jährlichen Anträgen zur Finanzierung akkreditierter Projekte (Budget Requests) besteht die Möglichkeit, konkrete Aktivitäten zu beantragen, ohne erforderliche Fördermittel zu nennen. Daher scheinen in diesen Fällen bei der Beantragung keine Fördermittel auf (mögliche Ausnahmen betreffen außerordentliche Kosten und Kosten für Inklusionsunterstützung, die mit tatsächlichen Beträgen beantragt werden können). Die nationale Agentur berechnet das tatsächlich vergebene Budget im Genehmigungsverfahren.

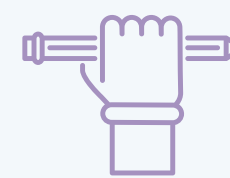
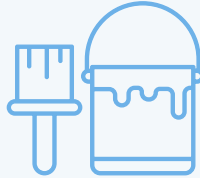
Erasmus+	Antragszahlen			Genehmigungszahlen		
	Projekte	Mobilitäten	Fördermittel in Euro	Projekte	Mobilitäten	Fördermittel in Euro
KA1						
 Schulbildung	316	23.029	1.220.041,00	-	-	-
 Berufsbildung	130	8.115	1.000.316,00	-	-	-
 Hochschulbildung KA131	77	15.664	-	-	-	-
 Hochschulbildung KA171	31	4.037	17.930.868,00	-	-	-
 Erwachsenenbildung	35	1.465	444.786,00	-	-	-
 Jugend	90	6.642	3.155.584,90	-	-	-
 Sport	16	174	254.601,00	-	-	-
KA1 Gesamt	695	59.126	24.006.196,90	-	-	-
KA2						
 Schulbildung	46	-	8.020.000,00	-	-	-
 Berufsbildung	40	-	10.020.000,00	-	-	-
 Hochschulbildung	29	-	10.250.000,00	-	-	-
 Erwachsenenbildung	76	-	12.280.000,00	-	-	-
 Jugend	42	-	7.420.000,00	-	-	-
KA2 Gesamt	233	-	47.990.000,00	-	-	-
Erasmus+ KA1&KA2 Gesamt	928	59.126	71.996.196,90	-	-	-
ESK						
Freiwilligen- und Solidaritätsprojekte	42	515	543.574,00	-	-	-
ESK Gesamt	42	515	543.574,00	-	-	-

* beinhaltet Antragsjahr 2024, Runde 1
Genehmigungszahlen noch nicht verfügbar

Zielgruppen 2021–2027*

Die folgenden Grafiken zeigen alle von der österreichischen nationalen Agentur genehmigten Mobilitäten im Rahmen von Erasmus+ KA1 und ESK in den

jeweiligen Zielgruppen. Begleitpersonen und vorbereitende Besuche werden gesondert dargestellt.



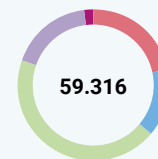
Lernende

Schulbildung		Berufsbildung		Hochschulbildung		Erwachsenenbildung		Jugend		ESK	
Schüler/innen	13.554	Schüler/innen	7.422	Studienaufenthalte	17.286	Erwachsene Lernende	320	Junge Menschen	10.889	Junge Erwachsene	1.202
		Lehrlinge	1.496	Studierendenpraktika	7.467						

Lehrende und Fachpersonal

Schulbildung		Berufsbildung		Hochschulbildung		Erwachsenenbildung		Jugend		ESK	
Lehrkräfte/ Fachpersonal	4.177	Lehrkräfte/ Fachpersonal	1.221	Lehraufenthalte	3.415	Lehrkräfte/ Fachpersonal	950	Fachpersonal	2.533	-	-
				Fortbildungsaufenthalte	2.153						

Teilnehmer/innen aus allen Bereichen unter 30 Jahren



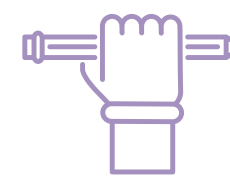
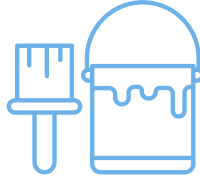

Vorbereitende Besuche und Begleitpersonen **4.199**

* beinhaltet Antragsjahre 2021, 2022, 2023 und Antragsjahr 2024, Runde 1

Zielgruppen 2021

Die folgenden Grafiken zeigen alle von der österreichischen nationalen Agentur genehmigten Mobilitäten im Rahmen von Erasmus+ KA1 und ESK in den

jeweiligen Zielgruppen. Begleitpersonen und vorbereitende Besuche gesondert dargestellt.



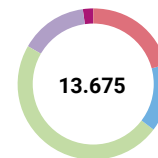
Lernende

Schulbildung		Berufsbildung		Hochschulbildung		Erwachsenenbildung		Jugend		ESK	
Schüler/innen	2.928	Schüler/innen	1.410	Studienaufenthalte	4.564	Erwachsene Lernende	5	Junge Menschen	1.990	Junge Erwachsene	306
		Lehrlinge	344	Studierendenpraktika	2.133						

Lehrende und Fachpersonal

Schulbildung		Berufsbildung		Hochschulbildung		Erwachsenenbildung		Jugend		ESK	
Lehrkräfte/ Fachpersonal	1.238	Lehrkräfte/ Fachpersonal	216	Lehraufenthalte	337	Lehrkräfte/ Fachpersonal	217	Fachpersonal	581	-	-
				Fortbildungsaufenthalte	446						

Teilnehmer/innen aus allen Bereichen unter 30 Jahren

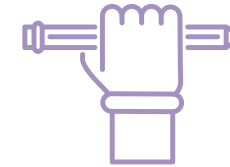
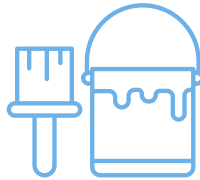



Vorbereitende Besuche und Begleitpersonen 895

Zielgruppen 2022

Die folgenden Grafiken zeigen alle von der österreichischen nationalen Agentur genehmigten Mobilitäten im Rahmen von Erasmus+ KA1 und ESK in den

jeweiligen Zielgruppen. Begleitpersonen und vorbereitende Besuche gesondert dargestellt.



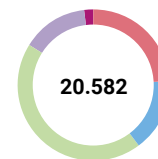
Lernende

Schulbildung		Berufsbildung		Hochschulbildung		Erwachsenenbildung		Jugend		ESK	
Schüler/innen	4.975	Schüler/innen	2.751	Studienaufenthalte	6.393	Erwachsene Lernende	21	Junge Menschen	2.950	Junge Erwachsene	353
		Lehrlinge	502	Studierendenpraktika	2.658						

Lehrende und Fachpersonal

Schulbildung		Berufsbildung		Hochschulbildung		Erwachsenenbildung		Jugend		ESK	
Lehrkräfte/ Fachpersonal	1.472	Lehrkräfte/ Fachpersonal	379	Lehraufenthalte	1.463	Lehrkräfte/ Fachpersonal	158	Fachpersonal	820	-	-
				Fortbildungsaufenthalte	811						

Teilnehmer/innen aus allen Bereichen unter 30 Jahren

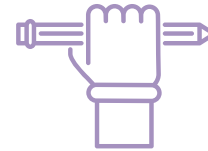
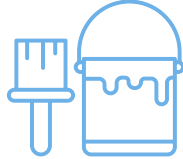


Vorbereitende Besuche und Begleitpersonen 1.540

Zielgruppen 2023

Die folgenden Grafiken zeigen alle von der österreichischen nationalen Agentur genehmigten Mobilitäten im Rahmen von Erasmus+ KA1 und ESK in den

jeweiligen Zielgruppen. Begleitpersonen und vorbereitende Besuche werden gesondert dargestellt.



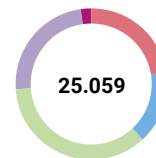
Lernende

Schulbildung	Berufsbildung	Hochschulbildung	Erwachsenenbildung	Jugend	Sport	ESK
Schüler/innen	Schüler/innen	Studienaufenthalte	Erwachsene Lernende	Junge Menschen	-	Junge Erwachsene
5.651	3.261	6.329	294	5.949	-	543
	Lehrlinge	Studierendenpraktika				
	650	2.676				

Lehrende und Fachpersonal

Schulbildung	Berufsbildung	Hochschulbildung	Erwachsenenbildung	Jugend	Sport	ESK
Lehrkräfte/Fachpersonal	Lehrkräfte/Fachpersonal	Lehraufenthalte	Lehrkräfte/Fachpersonal	Fachpersonal	Lehrkräfte/Fachpersonal	-
1.467	626	1.615	575	1.132	91	-
		Fortbildungsaufenthalte				
		896				

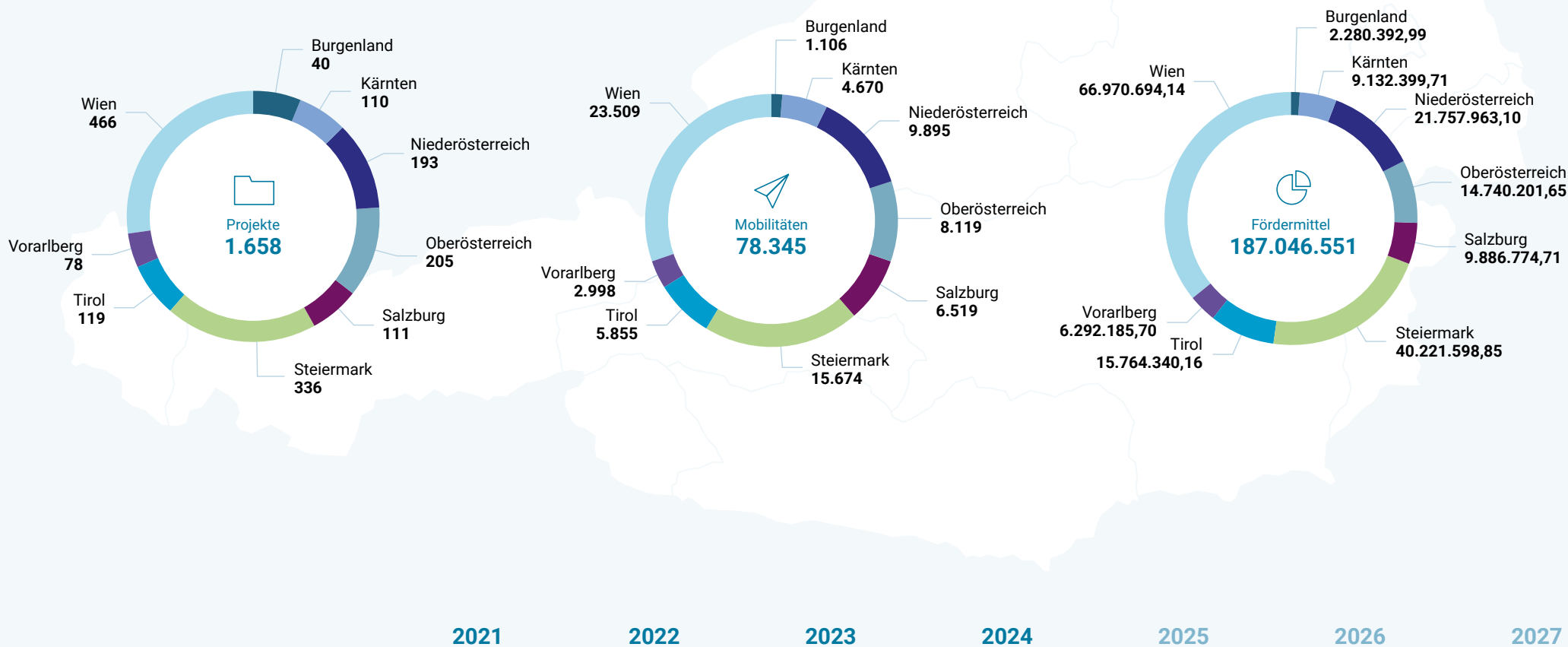
Teilnehmer/innen aus allen Bereichen unter 30 Jahren



Vorbereitende Besuche und Begleitpersonen 1.764

Bundesländerverteilung 2021–2027*

Bei der Zuordnung der Mobilitäten nach Bundesland ist der Standort des Projektträgers ausschlaggebend. Angaben zu Incomings in der Hochschulbildung und Trainings- und Kooperationsaktivitäten (TCA), DiscoverEU, Netzwerkaktivitäten (NET) und Trainings für Freiwillige (TEC) stehen auf Bundesländerebene nicht zur Verfügung.



* beinhaltet Antragsjahre 2021, 2022, 2023 und Antragsjahr 2024, Runde 1

Burgenland 2021–2027



Projekte	2021	2022	2023	2024	2025	2026	2027	Gesamt
Schulbildung	4	7	8					19
Berufsbildung	2	2	3					7
Hochschulbildung	3	4	4					11
Erwachsenenbildung	1	-	1					2
Jugend	-	-	1					1
Sport	-	-	-					-
Erasmus+ Gesamt	10	13	17					40
ESK	-	-	-					-
Mobilitäten								
Schulbildung	89	156	186					431
Berufsbildung	90	4	106					200
Hochschulbildung	126	174	167					467
Erwachsenenbildung	8	-	-					8
Jugend	-	-	-					-
Sport	-	-	-					-
Erasmus+ Gesamt	313	334	459					1.106
ESK	-	-	-					-
Fördermittel in Euro								
Schulbildung	113.061,00	190.169,00	199.463,00					502.693,00
Berufsbildung	130.520,00	256.657,00	149.613,00					536.790,00
Hochschulbildung	215.658,00	464.432,45	428.744,54					1.108.834,99
Erwachsenenbildung	12.075,00	-	60.000,00					72.075,00
Jugend	-	-	60.000,00					60.000,00
Sport	-	-	-					-
Erasmus+ Gesamt	471.314,00	911.258,45	897.820,54					2.280.392,99
ESK	-	-	-					-

Kärnten 2021–2027



Projekte	2021	2022	2023	2024	2025	2026	2027	Gesamt
Schulbildung	3	11	14					28
Berufsbildung	9	10	13					32
Hochschulbildung	4	6	7					17
Erwachsenenbildung	1	3	5					9
Jugend	6	5	6					17
Sport	-	-	1					1
Erasmus+ Gesamt	23	35	46					104
ESK	2	3	1					6
Mobilitäten								
Schulbildung	142	660	658					1.460
Berufsbildung	235	376	466					1.077
Hochschulbildung	208	413	363					984
Erwachsenenbildung	5	42	50					97
Jugend	352	301	342					995
Sport	-	-	18					18
Erasmus+ Gesamt	942	1.792	1.897					4.631
ESK	20	14	5					39
Fördermittel in Euro								
Schulbildung	381.328,00	661.031,00	715.745,00					1.758.104,00
Berufsbildung	681.416,00	1.073.374,00	1.268.926,00					3.023.716,00
Hochschulbildung	534.559,00	1.208.202,95	1.366.760,76					3.109.522,71
Erwachsenenbildung	4.250,00	97.475,00	171.383,00					273.108,00
Jugend	245.040,00	213.498,00	310.849,00					769.387,00
Sport	-	-	10.598,00					10.598,00
Erasmus+ Gesamt	1.846.593,00	3.253.580,95	3.844.261,76					8.944.435,71
ESK	89.133,00	91.691,00	7.140,00					187.964,00



Niederösterreich 2021–2027

Projekte	2021	2022	2023	2024	2025	2026	2027	Gesamt
Schulbildung	16	22	28					66
Berufsbildung	8	12	19					39
Hochschulbildung	13	13	14					40
Erwachsenenbildung	2	4	3					9
Jugend	6	10	15					31
Sport	-	-	-					-
Erasmus+ Gesamt	45	61	79					185
ESK	3	1	4					8
Mobilitäten								
Schulbildung	542	1.011	883					2.436
Berufsbildung	247	614	867					1.728
Hochschulbildung	693	1.095	997					2.785
Erwachsenenbildung	69	-	117					186
Jugend	162	913	1.597					2.672
Sport	-	-	-					-
Erasmus+ Gesamt	1.713	3.633	4.461					9.807
ESK	21	20	47					88
Fördermittel in Euro								
Schulbildung	687.445,00	1.198.675,00	1.446.628,00					3.332.748,00
Berufsbildung	1.469.626,00	1.829.780,00	2.292.144,00					5.591.550,00
Hochschulbildung	3.035.788,00	3.452.419,05	3.368.439,45					9.856.646,50
Erwachsenenbildung	142.080,00	240.000,00	206.016,00					588.096,00
Jugend	321.880,00	506.967,60	773.875,00					1.602.722,60
Sport	-	-	-					-
Erasmus+ Gesamt	5.656.819,00	7.227.841,65	8.087.102,45					20.971.763,10
ESK	232.179,00	232.742,00	321.279,00					786.200,00



Oberösterreich 2021–2027

Projekte	2021	2022	2023	2024	2025	2026	2027	Gesamt
Schulbildung	20	24	41					85
Berufsbildung	11	14	20					45
Hochschulbildung	8	10	11					29
Erwachsenenbildung	1	2	7					10
Jugend	3	8	10					21
Sport	-	-	2					2
Erasmus+ Gesamt	43	58	91					192
ESK	4	4	5					13
Mobilitäten								
Schulbildung	782	1.009	1.219					3.010
Berufsbildung	252	627	675					1.556
Hochschulbildung	545	721	717					1.983
Erwachsenenbildung	-	4	256					260
Jugend	98	240	839					1.177
Sport	-	-	20					20
Erasmus+ Gesamt	1.679	2.601	3.726					8.006
ESK	32	30	51					113
Fördermittel in Euro								
Schulbildung	1.071.571,80	995.604,00	1.419.197,00					3.486.372,80
Berufsbildung	643.351,00	1.732.986,00	1.763.404,00					4.139.741,00
Hochschulbildung	1.231.944,13	1.679.799,14	1.848.423,32					4.760.166,59
Erwachsenenbildung	60.000,00	253.800,00	396.840,00					710.640,00
Jugend	108.308,00	300.512,00	447.690,00					856.510,00
Sport	-	-	31.927,00					31.927,00
Erasmus+ Gesamt	3.115.174,93	4.962.701,14	5.907.481,32					13.985.357,39
ESK	241.566,26	251.993,00	261.285,00					754.844,26

Salzburg 2021–2027



Projekte	2021	2022	2023	2024	2025	2026	2027	Gesamt
Schulbildung	9	7	14					30
Berufsbildung	8	10	9					27
Hochschulbildung	6	8	10					24
Erwachsenenbildung	-	2	1					3
Jugend	7	6	7					20
Sport	-	-	-					-
Erasmus+ Gesamt	30	33	41					104
ESK	3	2	2					7
Mobilitäten								
Schulbildung	243	346	352					941
Berufsbildung	163	333	265					761
Hochschulbildung	477	769	749					1.995
Erwachsenenbildung	-	18	47					65
Jugend	856	774	1.064					2.694
Sport	-	-	-					-
Erasmus+ Gesamt	1.739	2.240	2.477					6.456
ESK	18	17	28					63
Fördermittel in Euro								
Schulbildung	238.112,00	413.115,00	446.796,00					1.098.023,00
Berufsbildung	486.344,00	804.348,00	499.015,00					1.789.707,00
Hochschulbildung	1.056.758,50	2.202.611,88	2.104.372,33					5.363.742,71
Erwachsenenbildung	-	84.395,00	31.315,00					115.710,00
Jugend	277.370,00	248.768,00	456.164,00					982.302,00
Sport	-	-	-					-
Erasmus+ Gesamt	2.058.584,50	3.753.237,88	3.537.662,33					9.349.484,71
ESK	162.390,00	148.496,00	226.404,00					537.290,00

Steiermark 2021–2027



Projekte	2021	2022	2023	2024	2025	2026	2027	Gesamt
Schulbildung	37	44	64					145
Berufsbildung	16	16	22					54
Hochschulbildung	12	17	18					47
Erwachsenenbildung	10	9	10					29
Jugend	10	13	23					46
Sport	-	-	1					1
Erasmus+ Gesamt	85	99	138					322
ESK	3	5	6					14
Mobilitäten								
Schulbildung	1.874	2.445	2.483					6.802
Berufsbildung	271	366	1.121					1.758
Hochschulbildung	993	1.791	1.796					4.580
Erwachsenenbildung	26	66	136					228
Jugend	304	438	1.421					2.163
Sport	-	-	7					7
Erasmus+ Gesamt	3.468	5.106	6.964					15.538
ESK	33	37	66					136
Fördermittel in Euro								
Schulbildung	3.381.707,00	4.668.038,00	3.116.159,00					11.165.904,00
Berufsbildung	2.731.538,00	2.032.472,00	2.788.830,00					7.552.840,00
Hochschulbildung	3.473.035,88	4.965.383,97	5.588.197,20					14.026.617,05
Erwachsenenbildung	1.599.445,80	1.205.586,00	990.641,00					3.795.672,80
Jugend	991.031,00	818.437,00	1.141.190,00					2.950.658,00
Sport	-	-	8.570,00					8.570,00
Erasmus+ Gesamt	12.176.757,68	13.689.916,97	13.633.587,20					39.500.261,85
ESK	236.266,00	205.363,00	279.708,00					721.337,00

Tirol 2021–2027



Projekte	2021	2022	2023	2024	2025	2026	2027	Gesamt
Schulbildung	4	14	19					37
Berufsbildung	6	9	9					24
Hochschulbildung	8	11	12					31
Erwachsenenbildung	3	1	-					4
Jugend	-	2	5					7
Sport	-	-	-					-
Erasmus+ Gesamt	21	37	45					103
ESK	3	5	8					16
Mobilitäten								
Schulbildung	184	359	378					921
Berufsbildung	201	610	252					1.063
Hochschulbildung	861	1.099	1.121					3.081
Erwachsenenbildung	24	-	-					24
Jugend	-	73	312					385
Sport	-	-	-					-
Erasmus+ Gesamt	1.270	2.141	2.063					5.474
ESK	116	119	146					381
Fördermittel in Euro								
Schulbildung	162.973,00	809.065,00	850.565,00					1.822.603,00
Berufsbildung	1.155.046,00	1.471.729,00	857.997,00					3.484.772,00
Hochschulbildung	1.933.715,16	2.805.348,89	2.877.436,11					7.616.500,16
Erwachsenenbildung	736.639,00	60.000,00	-					796.639,00
Jugend	-	328.026,00	390.608,00					718.634,00
Sport	-	-	-					-
Erasmus+ Gesamt	3.988.373,16	5.474.168,89	4.976.606,11					14.439.148,16
ESK	382.205,00	480.448,00	462.539,00					1.325.192,00

Vorarlberg 2021–2027



Projekte	2021	2022	2023	2024	2025	2026	2027	Gesamt
Schulbildung	7	9	11					27
Berufsbildung	6	8	10					24
Hochschulbildung	3	3	4					10
Erwachsenenbildung	1	1	3					5
Jugend	1	2	2					5
Sport	-	-	1					1
Erasmus+ Gesamt	18	23	31					72
ESK	1	4	1					6
Mobilitäten								
Schulbildung	209	360	420					989
Berufsbildung	264	378	401					1.043
Hochschulbildung	90	195	218					503
Erwachsenenbildung	5	-	47					52
Jugend	69	132	159					360
Sport	-	-	10					10
Erasmus+ Gesamt	637	1.065	1.255					2.957
ESK	9	22	10					41
Fördermittel in Euro								
Schulbildung	287.431,00	375.539,00	412.771,00					1.075.741,00
Berufsbildung	887.594,00	1.285.595,00	1.085.769,00					3.258.958,00
Hochschulbildung	228.863,00	387.114,00	547.702,70					1.163.679,70
Erwachsenenbildung	8.765,00	30.000,00	100.857,00					139.622,00
Jugend	51.542,00	102.113,00	182.326,00					335.981,00
Sport	-	-	14.224,00					14.224,00
Erasmus+ Gesamt	1.464.195,00	2.180.361,00	2.343.649,70					5.988.205,70
ESK	98.372,00	115.881,00	89.727,00					303.980,00

Wien 2021–2027

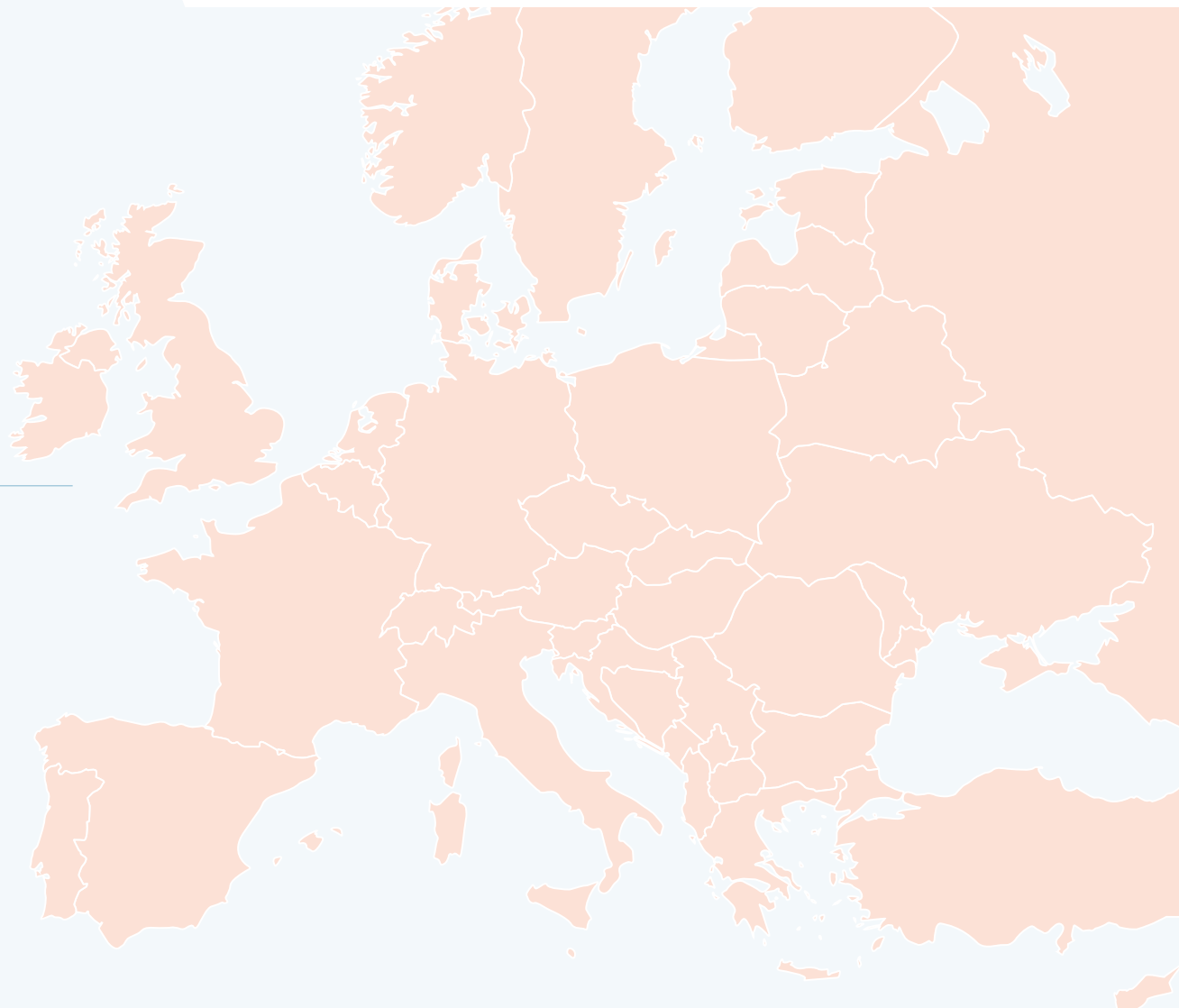


Projekte	2021	2022	2023	2024	2025	2026	2027	Gesamt
Schulbildung	29	22	53					104
Berufsbildung	16	9	26					51
Hochschulbildung	29	39	40					108
Erwachsenenbildung	14	16	21					51
Jugend	30	39	42					111
Sport	-	-	6					6
Erasmus+ Gesamt	118	125	188					431
ESK	7	7	21					35
Mobilitäten								
Schulbildung	585	857	1.383					2.825
Berufsbildung	426	713	814					1.953
Hochschulbildung	3.487	5.068	5.388					13.943
Erwachsenenbildung	87	67	276					430
Jugend	939	1.229	1.739					3.907
Sport	-	-	59					59
Erasmus+ Gesamt	5.524	7.934	9.659					23.117
ESK	76	111	205					392
Fördermittel in Euro								
Schulbildung	2.697.478,60	1.050.353,00	2.783.927,00					6.531.758,60
Berufsbildung	2.512.187,00	2.243.694,00	2.907.909,00					7.663.790,00
Hochschulbildung	9.661.122,64	13.148.406,33	14.273.768,57					37.083.297,54
Erwachsenenbildung	1.460.892,00	1.141.546,00	1.706.475,00					4.308.913,00
Jugend	2.967.492,00	3.765.480,00	3.179.750,00					9.912.722,00
Sport	-	-	103.514,00					103.514,00
Erasmus+ Gesamt	19.299.172,24	21.349.479,33	24.955.343,57					65.603.995,14
ESK	355.730,00	433.278,00	577.691,00					1.366.699,00

Länderkooperationen 2021–2027

Diese Auswertung zeigt auf folgenden Seiten bestehende Partnerschaften (KA2). Eine Kooperation wird pro Projekt und Land, unabhängig von der jeweiligen Anzahl der Partnereinrichtungen, nur einmal gezählt.

Österreich (AT) zeigt jene Projekte, bei denen mehr als eine österreichische Einrichtung beteiligt ist. Länder ohne eine einzige geförderte Kooperation werden nicht gezeigt.



Länderkürzel

AM	Armenien	LI	Liechtenstein
AT	Österreich	LT	Litauen
BE	Belgien	LU	Luxemburg
BG	Bulgarien	LV	Lettland
CH	Schweiz	MK	Rep. Nordmazedonien
CY	Zypern	MT	Malta
CZ	Tschechische Republik	NL	Niederlande
DE	Deutschland	NO	Norwegen
DK	Dänemark	PL	Polen
EE	Estland	PT	Portugal
ES	Spanien	RO	Rumänien
FI	Finnland	RS	Serbien
FR	Frankreich	SE	Schweden
GR	Griechenland	SI	Slowenien
HR	Kroatien	SK	Slowakei
HU	Ungarn	TR	Türkei
IE	Irland	UA	Ukraine
IS	Island	UK	Vereinigtes Königreich
IT	Italien		

2021

2022

2023

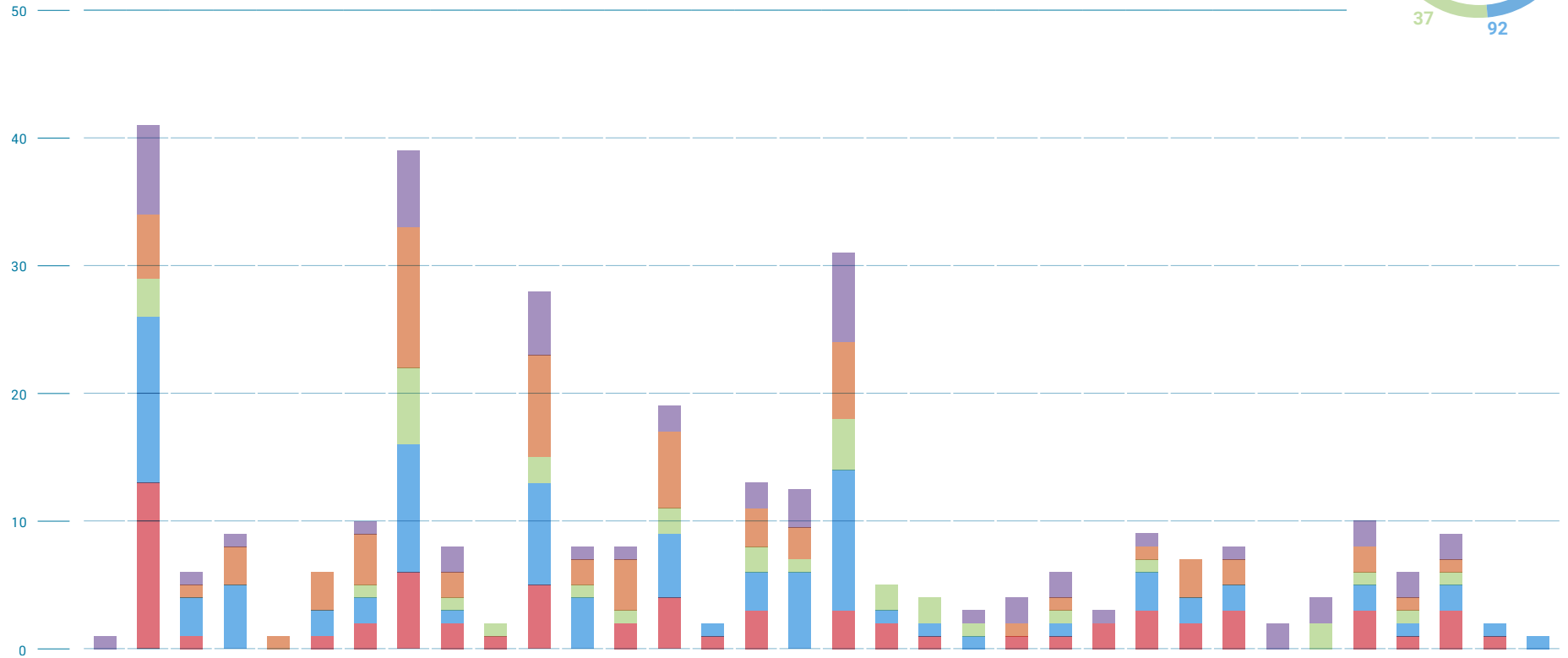
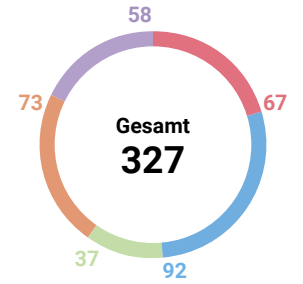
2024

2025

2026

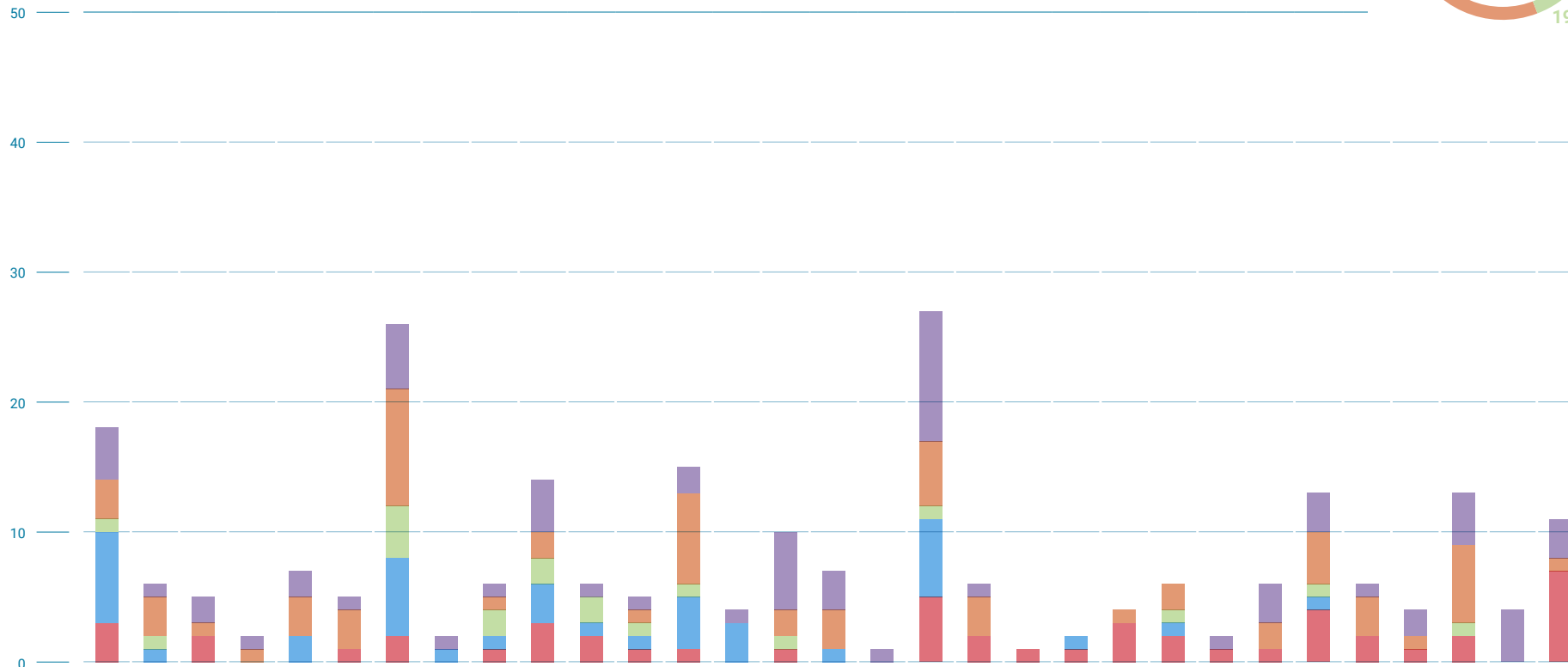
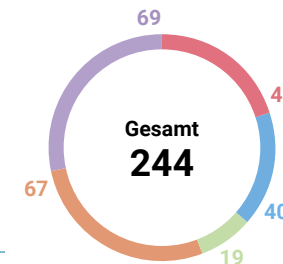
2027

Länderkooperationen 2021



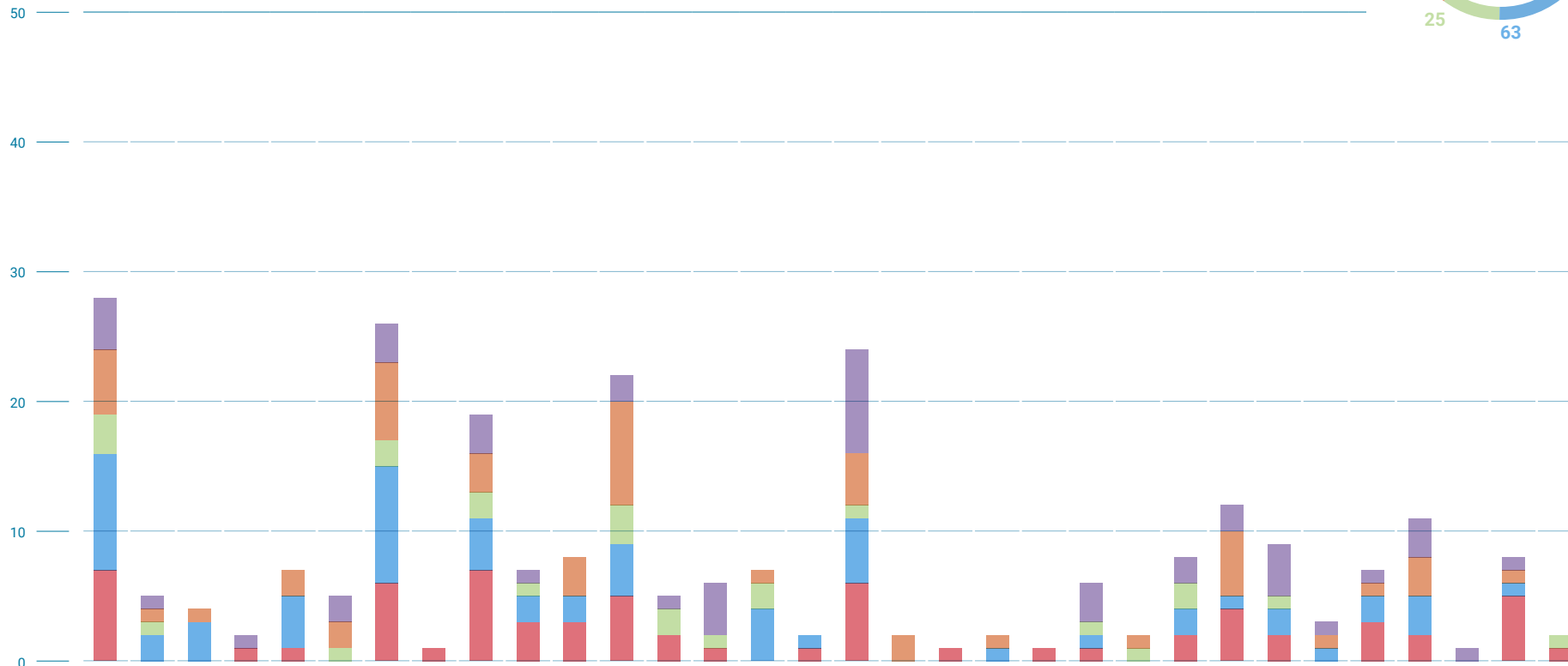
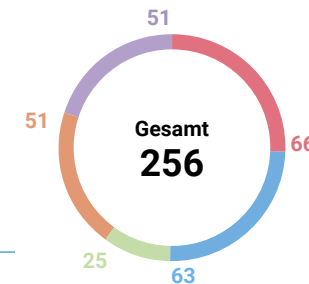
	AM	AT	BE	BG	CH	CY	CZ	DE	DK	EE	ES	FI	FR	GR	HR	HU	IE	IT	LT	LV	MK	MT	NL	NO	PL	PT	RO	RS	SE	SI	SK	TR	UA	UK
Schulbildung	-	13	1	-	-	1	2	6	2	1	5	-	2	4	1	3	-	3	2	1	-	1	2	3	2	3	-	-	3	1	3	1	-	
Berufsbildung	-	13	3	5	-	2	10	1	-	8	4	-	5	1	3	6	11	1	1	1	-	1	-	3	2	2	-	-	2	1	2	1	1	
Hochschulbildung	-	3	-	-	-	-	1	6	1	1	2	1	1	2	-	2	1	4	2	2	1	-	1	-	1	-	-	2	1	1	1	-	-	
Erwachsenenbildung	-	5	1	3	1	3	4	11	1	-	8	2	4	6	-	3	3	6	-	-	-	1	1	-	1	3	2	-	-	2	1	1	-	-
Jugend	1	7	1	1	-	-	1	6	2	-	5	1	1	2	-	2	3	7	-	-	1	2	2	1	1	-	1	2	2	2	2	2	-	-
Summe	1	41	6	9	1	6	10	39	7	2	28	8	8	19	2	13	13	31	5	4	3	4	6	3	9	7	8	2	4	10	6	9	2	1

Länderkooperationen 2022



	AT	BE	BG	CH	CY	CZ	DE	DK	EE	ES	FI	FR	GR	HR	HU	IE	IS	IT	LT	LU	LV	MK	NL	NO	PL	PT	RO	SE	SI	SK	TR
Schulbildung	3	-	2	-	-	1	2	-	1	3	2	1	1	-	1	-	-	5	2	1	1	3	2	1	1	4	2	1	2	-	7
Berufsbildung	7	1	-	-	2	-	6	1	1	3	1	1	4	3	-	1	-	6	-	-	1	-	1	-	-	1	-	-	-	-	-
Hochschulbildung	1	1	-	-	-	-	4	-	2	2	2	1	1	-	1	-	-	1	-	-	-	-	1	-	-	1	-	-	1	-	-
Erwachsenenbildung	3	3	1	1	3	3	9	-	1	2	-	1	7	-	2	3	-	5	3	-	-	1	2	-	2	4	3	1	6	-	1
Jugend	4	1	2	1	2	1	5	1	1	4	1	1	2	1	6	3	1	10	1	-	-	-	-	1	3	3	1	2	4	4	3
Summe	18	6	5	2	7	5	26	2	6	14	6	5	15	4	10	7	1	27	6	1	2	4	6	2	6	13	6	4	13	4	11

Länderkooperationen 2023



	AT	BE	BG	CH	CY	CZ	DE	EE	ES	FI	FR	GR	HR	HU	IE	IS	IT	LT	LU	LV	MT	NL	NO	PL	PT	RO	RS	SE	SI	SK	TR	UA	
Schulbildung	7	-	-	1	1	-	6	1	7	3	3	5	2	1	-	1	6	-	1	-	1	1	-	2	4	2	-	3	2	-	5	1	
Berufsbildung	9	2	3	-	4	-	9	-	4	2	2	4	-	-	4	1	5	-	-	1	-	1	-	2	1	2	1	2	3	-	1	-	
Hochschulbildung	3	1	-	-	-	1	2	-	2	1	-	3	2	1	2	-	1	-	-	-	-	1	1	2	-	1	-	-	-	-	-	-	1
Erwachsenenbildung	5	1	1	-	2	2	6	-	3	-	3	8	-	-	1	-	4	2	-	1	-	-	1	-	5	-	1	1	3	-	1	-	
Jugend	4	1	-	1	-	2	3	-	3	1	-	4	1	4	-	-	8	-	-	-	-	3	-	2	2	4	1	1	3	2	1	-	
Summe	28	5	4	2	7	5	26	1	19	7	8	24	5	6	7	2	24	2	1	2	1	6	2	8	12	9	3	7	11	2	8	2	

Mobilitäten 2021–2027

Aufgrund der unterschiedlich ausgestalteten Mobilitätsmöglichkeiten in der Erasmus+ Key Action 1 und im Europäischen Solidaritätskorps werden die Mobilitäten in die/aus den beteiligten Ländern auf den folgenden Seiten aufgegliedert dargestellt:

- Schulbildung, Berufsbildung, Erwachsenenbildung und Hochschulbildung (KA131)
- Internationale Hochschulmobilität mit Partnerländern (KA171)
- Jugend
- Europäisches Solidaritätskorps

Die Auswertung nach Zielländern erfolgt entlang der Länderzuordnung der Gasteinrichtungen. Es wird jede einzelne Mobilität innerhalb eines Projektes berücksichtigt.

Die Darstellung der Mobilitäten bei den KA1-Projekten in den Bereichen Schulbildung, Berufsbildung, Erwachsenenbildung, Hochschulbildung (KA131), Jugend sowie der ESK-Projekte bezieht sich auf bis zum Stichtag erfolgte Einträge in den zentralen Programmverwaltungstools der europäischen Kommission, da in den aktuellen Programmen Erasmus+ und ESK die Projekte während ihrer Laufzeit die Zielländer für die einzelnen Mobilitäten flexibel wählen können. Die Anzahl der Mobilitäten nach Zielländern wird bis zum Abschluss aller KA1- und ESK-Projekte weiter steigen und wird sich der Genehmigungszahl der Mobilitäten nähern (siehe dazu die Übersicht Mobilitäts-, Kooperations- und Solidaritätsprojekte des jeweiligen Budgetjahres).

Finale und endgültig aussagekräftige Angaben zur Häufigkeit der gewählten Zielländer liegen daher nur für weiter zurückliegende Budgetjahre vor.

Ausnahme bilden hierbei die Mobilitäten in der internationalen Hochschulbildung (KA171), die ab 2022 beantragt werden konnten. Hierbei stehen die Mobilitätsdestinationen bereits bei Antragstellung und Projektgenehmigung fest, weshalb es hier nach Abrechnung des Jahres nur im Falle von Änderungen zu Abweichungen kommen kann.

Länder ohne eine einzige geförderte Mobilität werden nicht gezeigt.

2021

2022

2023

2024

2025

2026

2027

Mobilitäten 2021–2027

Länderkürzel

AE Vereinigte Arabische Emirate	CO Kolumbien	IN Indien	MN Mongolei	SA Saudi-Arabien
AL Albanien	CR Costa Rica	IQ Irak	MT Malta	SD Sudan
AM Armenien	CU Kuba	IR Iran	MU Mauritius	SE Schweden
AO Angola	CY Zypern	IS Island	MW Malawi	SG Singapur
AR Argentinien	CZ Tschechische Republik	IT Italien	MX Mexiko	SI Slowenien
AT Österreich	DE Deutschland	JM Jamaika	MY Malaysia	SK Slowakei
AU Australien	DK Dänemark	JO Jordanien	MZ Mosambik	SV El Salvador
AZ Aserbeidschan	DO Dominikanische Republik	JP Japan	NA Namibia	TH Thailand
BA Bosnien und Herzegowina	DZ Algerien	KE Kenia	NG Nigeria	TJ Tadschikistan
BB Barbados	EC Ecuador	KG Kirgisistan	NI Nicaragua	TN Tunesien
BE Belgien	EE Estland	KH Kambodscha	NL Niederlande	TR Türkei
BD Bangladesch	EG Ägypten	KR Korea, Republik	NO Norwegen	TW Taiwan
BF Burkina Faso	ES Spanien	KW Kuwait	NP Nepal	TZ Tansania, Vereinigte Republik
BG Bulgarien	ET Äthiopien	KZ Kasachstan	NZ Neuseeland	UA Ukraine
BO Bolivien	FI Finnland	LB Libanon	OM Oman	UG Uganda
BR Brasilien	FR Frankreich	LI Liechtenstein	PE Peru	UK Vereinigtes Königreich
BT Bhutan	GE Georgien	LK Sri Lanka	PH Philippinen	US Vereinigte Staaten von Amerika
BY Belarus	GH Ghana	LS Lesotho	PK Pakistan	UY Uruguay
CA Kanada	GR Griechenland	LT Litauen	PL Polen	UZ Usbekistan
CD Kongo, Demokratische Republik	GT Guatemala	LU Luxemburg	PS Palästina	VA Vatikan
CH Schweiz	HK Hongkong	LV Lettland	PT Portugal	VN Vietnam
CL Chile	HR Kroatien	MA Marokko	QA Katar	XK Kosovo
CM Kamerun	HU Ungarn	MC Monaco	RO Rumänien	ZA Südafrika
CN China	ID Indonesien	MD Moldau, Republik	RS Serbien	ZM Sambia
	IE Irland	ME Montenegro	RU Russische Föderation	
	IL Israel	MK Rep. Nordmazedonien	RW Ruanda	

2021

2022

2023

2024

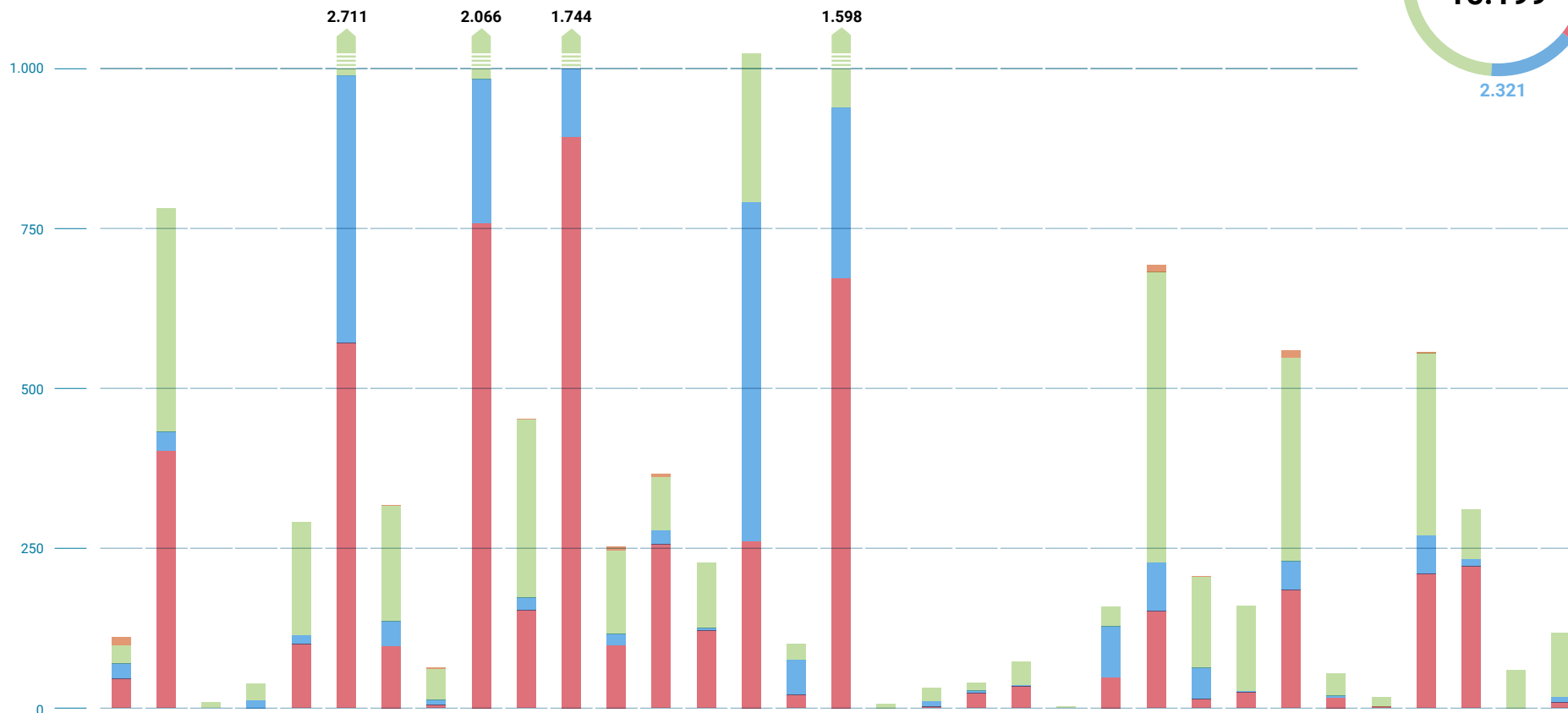
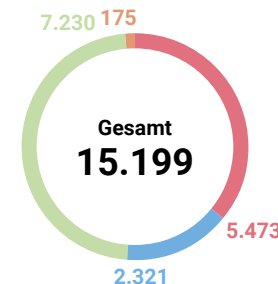
2025

2026

2027

Erasmus+ Programmländer 2021

Schulbildung, Berufsbildung, Hochschulbildung (KA131), Erwachsenenbildung



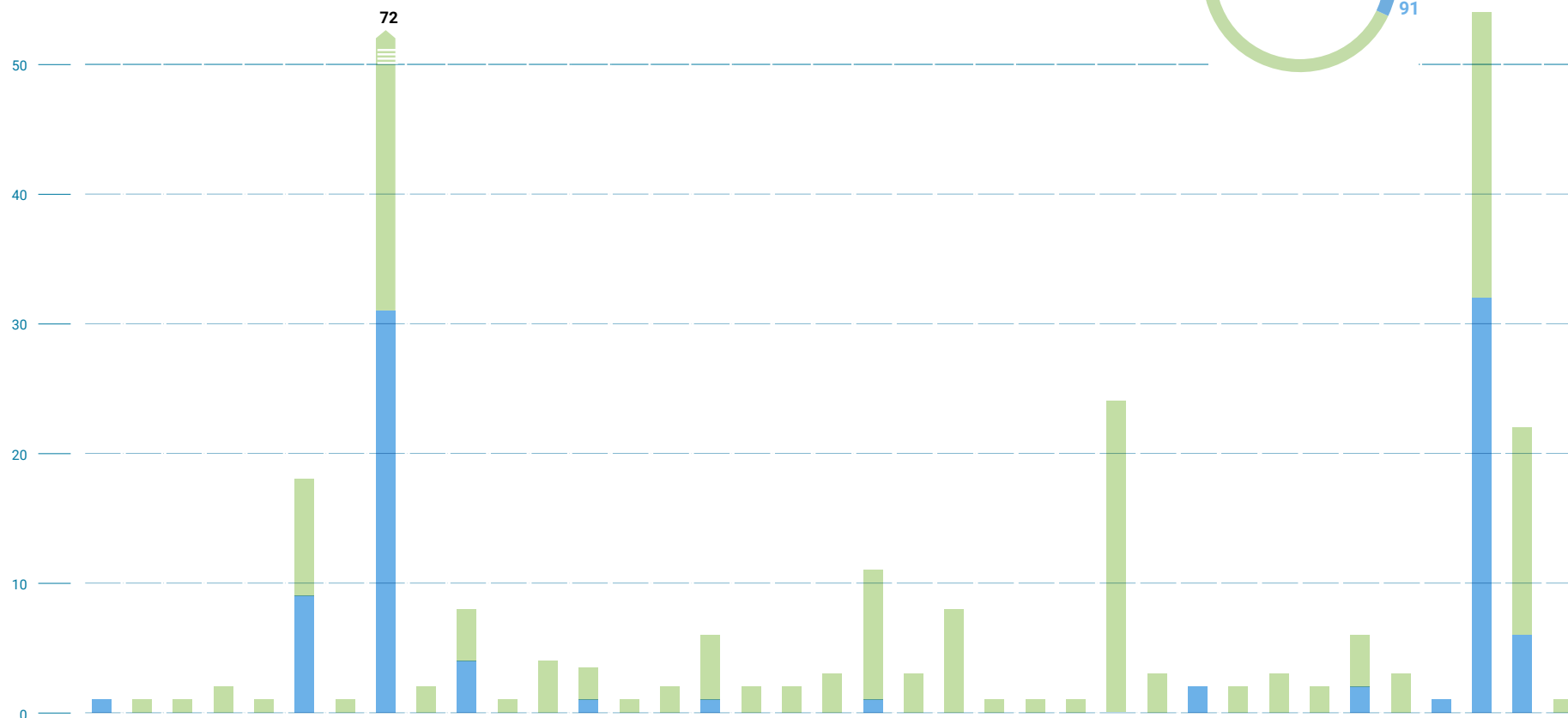
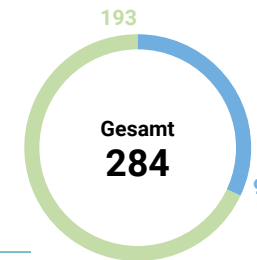
	AT*	BE	BG	CY	CZ	DE	DK	EE	ES	FI	FR	GR	HR	HU	IE	IS	IT	LI	LT	LU	LV	MK	MT	NL	NO	PL	PT	RO	RS	SE	SI	SK	TR
Schulbildung	46	402	-	-	100	624	97	5	761	153	886	98	256	121	261	21	696	-	2	27	34	-	48	152	14	25	185	16	2	210	222	-	9
Berufsbildung	24	30	-	12	14	417	39	8	226	20	251	18	22	4	530	55	302	-	9	4	2	-	80	76	49	2	45	3	-	60	11	-	8
Hochschulbildung	28	350	9	26	177	1.599	180	48	1.052	278	593	130	83	103	232	25	590	7	20	12	36	2	31	454	142	133	318	35	15	285	77	60	100
Erwachsenenbildung	13	-	-	-	-	71	1	2	27	1	14	6	5	-	-	-	10	-	-	-	-	-	-	11	1	-	11	-	-	2	-	-	-
Summe	111	782	9	38	291	2.711	317	63	2.066	452	1.744	252	366	228	1.023	101	1.598	7	31	43	72	2	159	693	206	160	559	54	17	557	310	60	117

* Eingeladene Expertinnen und Experten

** der Prozentsatz vergleicht genehmigte mit eingetragenen Mobilitäten. Es ist möglich, dass mit den Fördermitteln mehr Mobilitäten finanziert werden als ursprünglich geplant. Resultierend kann der Prozentsatz 100 Prozent übersteigen.

Erasmus+ Partnerländer 2021

Berufsbildung, Hochschulbildung (KA131)



	AE	AL	AR	BA	BR	CA	CD	CH	CL	CR	GE	GH	GT	HK	ID	IL	IN	JP	KE	KR	LK	MX	NI	NP	NZ	PE	PH	RW	SG	TH	TW	TZ	UA	UG	UK	US	ZA
Berufsbildung	1	-	-	-	-	9	-	31	-	4	-	-	1	-	-	1	-	-	-	1	-	-	-	-	-	-	-	2	-	-	-	2	-	1	32	6	-
Hochschulbildung	9	1	1	2	1	7	1	41	2	5	1	4	3	1	4	5	2	2	3	7	5	9	1	1	1	16	3	-	2	3	1	4	3	-	24	17	1
Summe	10	1	1	2	1	16	1	72	2	9	1	4	4	1	4	6	2	2	3	8	5	9	1	1	1	16	3	2	2	3	1	6	3	1	56	23	1

* der Prozentsatz vergleicht genehmigte mit eingetragenen Mobilitäten. Es ist möglich, dass mit den Fördermitteln mehr Mobilitäten finanziert werden als ursprünglich geplant. Resultierend kann der Prozentsatz 100 Prozent übersteigen.

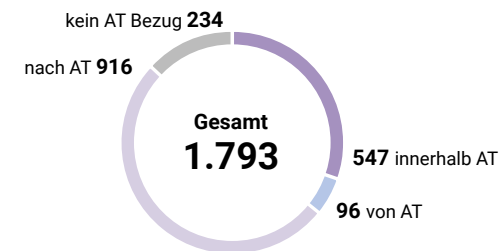
Jugend Mobilitäten 2021



64,50%
eingetragene
Mobilitäten

Die folgende Aufstellung zeigt bereits durchgeführte bzw. registrierte Mobilitäten in KA1-Projekten im Jugendbereich. Hier werden Mobilitäten von und nach Österreich, aber auch Mobilitäten durch Budgetmittel der österreichischen

nationalen Agentur gefördert, die weder von Österreich ausgehen noch Österreich als Zielland haben. Zusätzlich werden Teilnehmer/innen gefördert, die innerhalb Österreichs agieren.



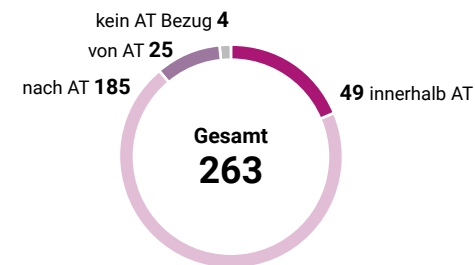
Nach	AL	AM	AT	AZ	BA	BE	BG	BY	CY	CZ	DE	DK	DZ	EE	ES	FI	FR	GE	GR	HR	HU	IE	IL	IT	JO	LT	LV	MD	MK	NL	PL	PS	PT	RO	RS	SE	SI	SK	TN	TR	UA	Summe			
AT	12	5	547	5	29	7	35	4	1	14	60	6	-	3	52	2	31	18	50	32	63	3	21	87	6	7	15	6	27	15	30	-	35	60	48	-	58	7	3	54	5	1.463			
BE	-	-	14	-	-	5	-	-	-	-	7	-	-	-	-	-	-	-	-	-	-	-	-	-	-	-	-	-	-	-	-	-	-	-	-	-	-	-	-	-	-	-	-	26	
DE	-	-	2	-	-	3	-	-	-	-	4	-	-	-	-	-	-	-	-	-	-	-	-	-	-	-	-	-	-	-	-	-	-	-	-	-	-	-	-	-	-	-	-	-	9
FR	-	-	16	-	-	-	-	-	-	-	11	-	-	-	-	-	14	-	-	-	-	-	-	-	-	-	-	-	-	-	-	-	-	-	-	-	-	-	7	-	-	-	-	-	48
GE	-	3	5	-	-	-	-	-	-	-	-	-	-	3	-	-	-	5	-	5	-	-	-	-	-	-	-	-	-	-	-	-	-	-	-	-	-	-	-	-	-	-	-	4	25
IT	-	-	34	-	-	-	-	-	-	-	-	-	-	-	-	-	-	-	-	-	-	-	-	11	-	-	-	-	-	-	-	-	-	-	-	-	-	-	-	-	-	-	-	-	45
JO	-	3	12	-	-	-	-	-	-	-	-	-	4	-	4	4	-	-	4	4	-	-	-	4	-	-	-	-	-	-	-	4	-	-	-	-	-	-	-	4	3	-	-	50	
SK	-	-	8	-	-	-	1	-	-	7	-	-	-	-	9	-	-	-	7	-	3	-	-	-	8	-	-	-	-	6	-	8	9	-	-	-	-	9	-	-	-	-	-	75	
TR	-	-	5	-	-	-	-	-	-	-	-	-	-	-	8	-	-	-	5	-	-	-	9	-	-	-	-	-	-	5	-	8	-	-	-	-	-	-	-	-	-	12	-	52	
Von	AL	AM	AT	AZ	BA	BE	BG	BY	CY	CZ	DE	DK	DZ	EE	ES	FI	FR	GE	GR	HR	HU	IE	IL	IT	JO	LT	LV	MD	MK	NL	PL	PS	PT	RO	RS	SE	SI	SK	TN	TR	UA	Summe			

Europäisches Solidaritätskorps 2021



80,92%
eingetragene
Mobilitäten

Im ESK werden Mobilitäten von und nach Österreich von der österreichischen nationalen Agentur gefördert. Zusätzlich werden im ESK-Teilnehmer/innen finanziert, die innerhalb Österreichs agieren. Daneben können auch Mobilitäten ohne Österreich-Bezug finanziert werden, sofern bei dem Treffen auch Teilnehmer/innen aus Österreich anwesend sind.

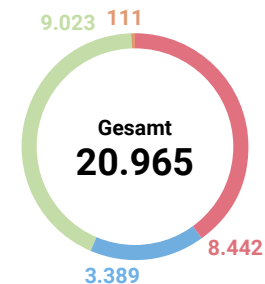


Nach

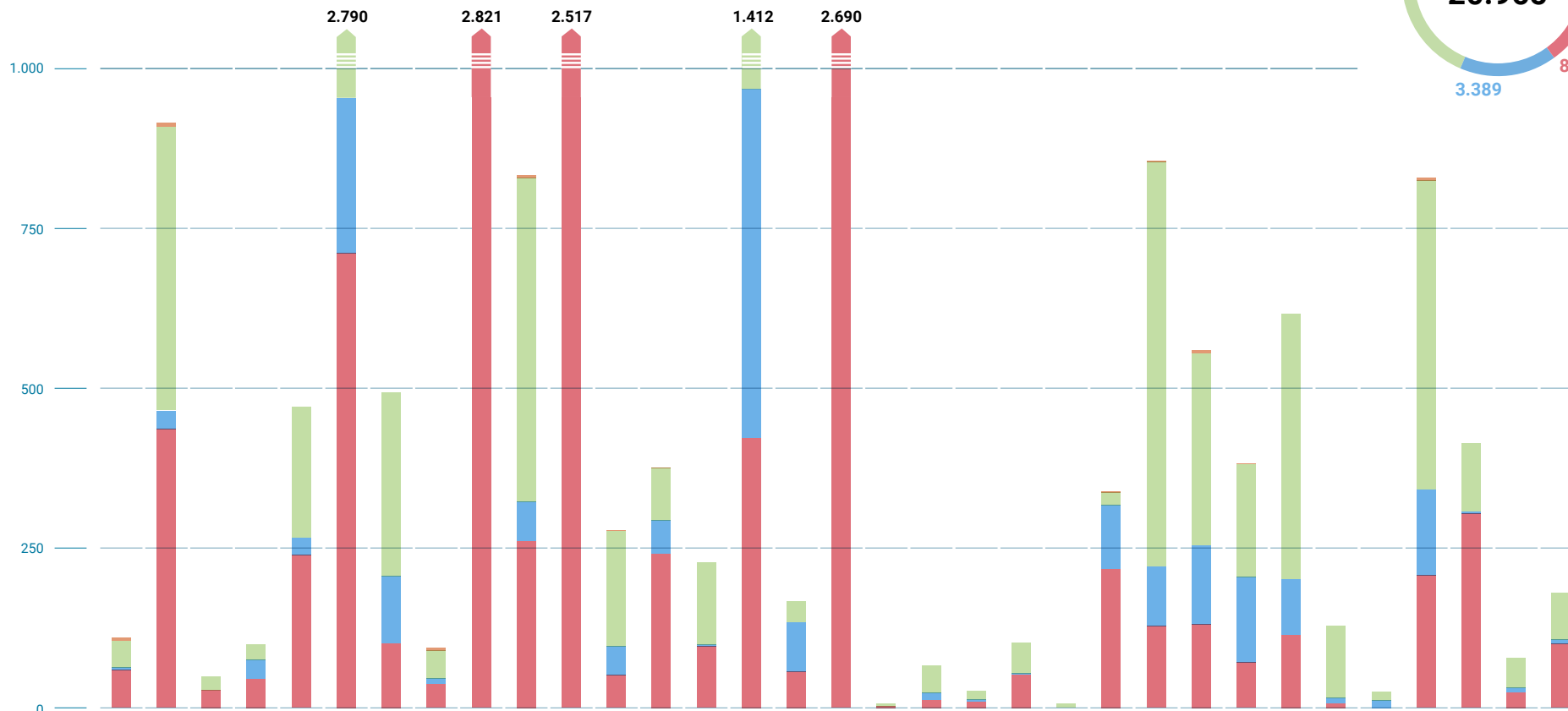
AT	1	4	49	1	1	1	13	4	5	2	34	2	10	9	4	16	2	1	2	6	6	1	2	16	2	1	2	29	8	234
FI	-	-	4	-	-	-	-	-	-	-	-	1	-	-	-	-	-	-	-	-	-	-	-	-	-	-	-	-	-	5
FR	-	-	1	-	-	-	-	-	-	-	-	-	-	-	-	-	-	-	-	-	-	-	-	-	-	-	-	-	-	1
GR	-	-	1	-	-	-	-	-	-	-	-	-	-	-	-	-	-	-	-	-	-	-	-	-	-	-	-	-	-	1
IT	-	-	13	-	-	-	-	-	-	-	-	-	-	-	-	1	-	-	-	-	-	-	-	-	-	-	-	-	-	14
PT	-	-	5	-	-	-	-	-	-	-	-	-	-	-	-	-	-	-	-	-	2	-	-	-	-	-	-	-	-	7
SI	-	-	1	-	-	-	-	-	-	-	-	-	-	-	-	-	-	-	-	-	-	-	-	-	-	-	-	-	-	1
Von	AL	AM	AT	AZ	BE	BG	DE	DK	EE	EG	ES	FI	FR	GE	HU	IT	LU	LV	MA	PL	PT	RO	RS	RU	SE	SK	TN	TR	UA	Summe

Erasmus+ Programmländer 2022

Schulbildung, Berufsbildung, Hochschulbildung (KA131), Erwachsenenbildung



100,26%
eingetragene
Mobilitäten*

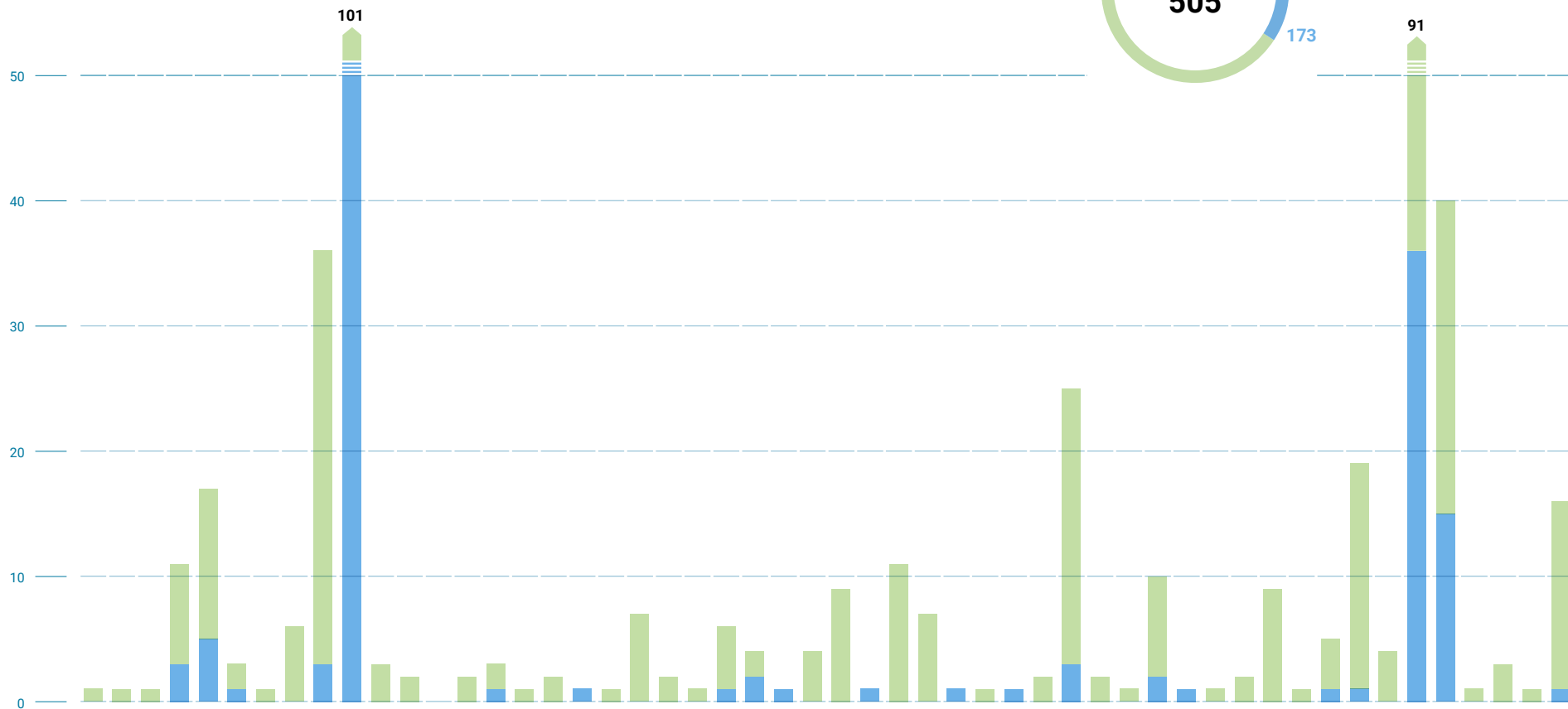
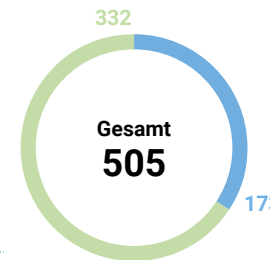


	AT	BE	BG	CY	CZ	DE	DK	EE	ES	FI	FR	GR	HR	HU	IE	IS	IT	LI	LT	LU	LV	MK	MT	NL	NO	PL	PT	RO	RS	SE	SI	SK	TR
Schulbildung	59	436	28	45	239	712	101	37	1.320	261	1.511	51	241	96	422	57	1.479	3	12	10	52	-	217	128	131	71	114	7	-	207	304	24	67
Berufsbildung	4	29	-	30	27	443	105	9	365	61	305	45	52	3	693	77	417	-	11	3	2	-	100	93	123	134	87	8	12	134	3	7	7
Hochschulbildung	42	443	22	24	204	1.598	288	58	1.116	507	699	181	82	129	297	33	776	4	43	14	48	6	20	633	300	176	415	113	14	484	107	47	100
Erwachsenenbildung	4	6	-	-	-	37	-	4	20	4	2	1	1	-	-	-	18	-	-	-	-	-	2	2	5	1	-	-	-	4	-	-	-
Summe	109	914	50	99	470	2.790	494	108	2.821	833	2.517	278	376	228	1.412	167	2.690	7	66	27	102	6	339	856	559	382	616	128	26	829	414	78	174

* der Prozentsatz vergleicht genehmigte mit eingetragenen Mobilitäten. Es ist möglich, dass mit den Fördermitteln mehr Mobilitäten finanziert werden als ursprünglich geplant. Resultierend kann der Prozentsatz 100 Prozent übersteigen.

Erasmus+ Partnerländer 2022

Berufsbildung, Hochschulbildung (KA131)

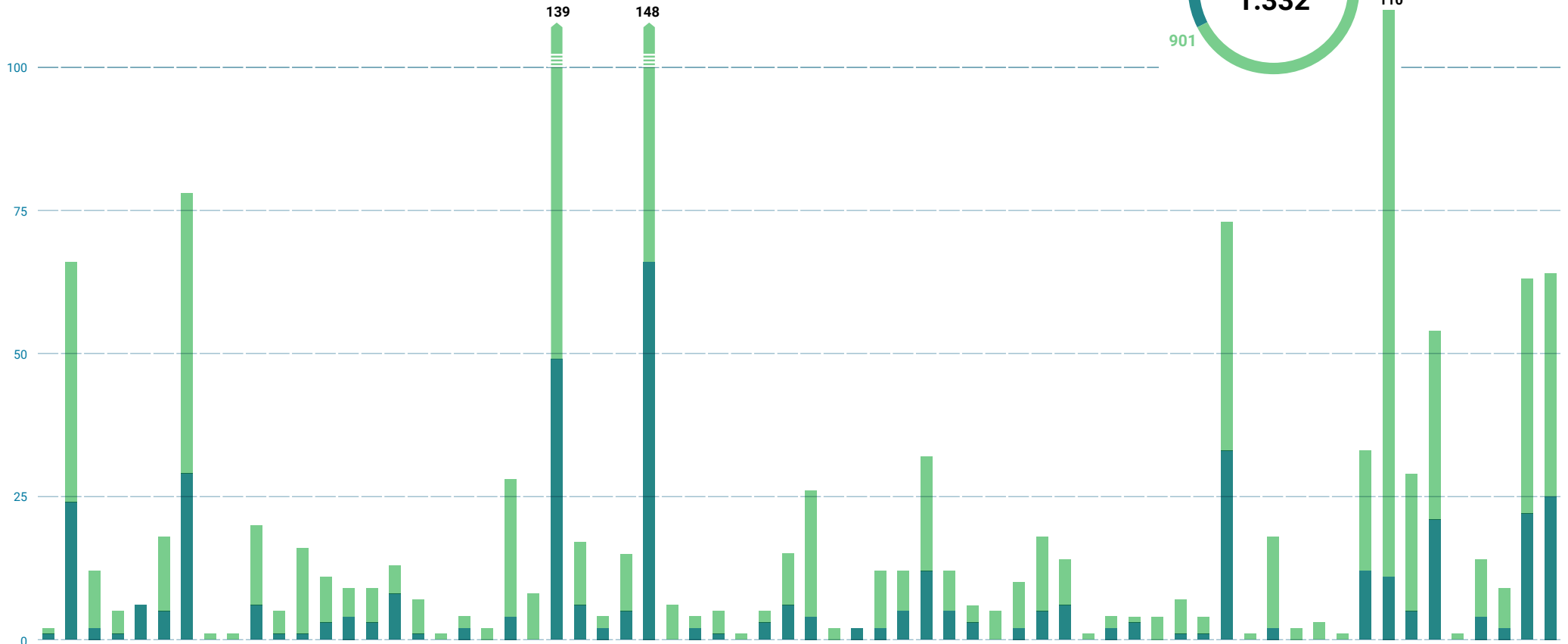
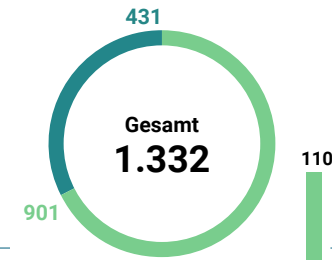


	AE	AL	AO	AR	AU	BA	BO	BR	CA	CH	CL	CN	CO	CR	DO	DZ	EG	ET	GE	GH	HK	ID	IL	IN	JO	JP	KE	KH	KR	LK	MA	MC	ME	MW	MX	MY	NA	NZ	PH	SA	SV	TH	TN	TW	TZ	UG	UK	US	VA	VN	XK	ZA
Berufsbildung	-	-	-	3	5	1	-	-	3	73	-	-	-	-	1	-	-	1	-	-	-	-	1	2	1	-	-	1	-	-	1	-	1	-	3	-	-	2	1	-	-	-	-	1	1	-	55	15	-	-	-	1
Hochschulbildung	1	1	1	8	12	2	1	6	33	49	3	2	1	2	2	1	2	-	1	7	2	1	5	2	-	4	9	-	11	7	-	1	-	2	22	2	1	8	-	1	2	9	1	4	18	4	36	25	1	3	1	15
Summe	1	1	1	11	17	3	1	6	36	122	3	2	1	2	3	1	2	1	1	7	2	1	6	4	1	4	9	1	11	7	1	1	1	2	25	2	1	10	1	1	2	9	1	5	19	4	91	40	1	3	1	16

* der Prozentsatz vergleicht genehmigte mit eingetragenen Mobilitäten. Es ist möglich, dass mit den Fördermitteln mehr Mobilitäten finanziert werden als ursprünglich geplant. Resultierend kann der Prozentsatz 100 Prozent übersteigen.

Internationale Hochschulmobilität 2022 mit Partnerländern (KA171)

Es werden Mobilitäten aus Österreich in die jeweiligen Zielländer (Outgoings) bzw. nach Österreich aus den jeweiligen Entsendeländern (Incomings) dargestellt.



	AE	AL	AM	AR	AU	AZ	BA	BD	BO	BR	BT	CA	CD	CL	CM	CN	CO	CR	CU	EC	EG	ET	GE	GH	HK	ID	IL	IN	IQ	IR	JM	JO	JP	KE	KG	KR	KZ	LB	ME	MN	MU	MX	MY	MZ	NA	NI	NP	NZ	PE	PK	PS	RU	SG	TH	TJ	TN	TW	TZ	UA	UG	US	UY	UZ	VN	XK	ZA
Incoming	1	42	10	4	-	13	49	1	1	14	4	15	8	5	6	5	6	1	2	2	24	8	90	11	2	10	82	6	2	4	1	3	9	22	2	-	10	7	20	7	3	5	8	13	8	1	2	1	4	6	3	40	1	16	2	3	1	21	99	24	33	1	10	7	41	39
Outgoing	1	24	2	1	6	5	29	-	-	6	1	1	3	4	3	8	1	-	2	-	4	-	49	6	2	5	66	-	2	1	-	3	6	4	-	2	2	5	12	5	3	-	2	5	6	-	2	3	-	1	1	33	-	2	-	-	-	12	11	5	21	-	4	2	22	25
Summe	2	66	12	5	6	18	78	1	1	20	5	16	11	9	9	13	7	1	4	2	28	8	139	17	4	15	148	6	4	5	1	6	15	26	2	2	12	12	32	12	6	5	10	18	14	1	4	4	4	7	4	73	1	18	2	3	1	33	110	29	54	1	14	9	63	64

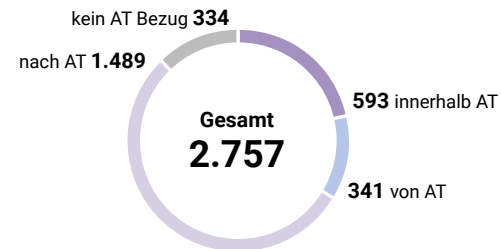
Jugend Mobilitäten 2022



67,24%
eingetragene
Mobilitäten

Die folgende Aufstellung zeigt bereits durchgeführte bzw. registrierte Mobilitäten in KA1-Projekten im Jugendbereich. Hier werden Mobilitäten von und nach Österreich, aber auch Mobilitäten durch Budgetmittel der österreichischen

nationalen Agentur gefördert, die weder von Österreich ausgehen noch Österreich als Zielland haben. Zusätzlich werden Teilnehmer/innen gefördert, die innerhalb Österreichs agieren.



Nach

AT	11	11	593	8	31	23	53	3	53	102	1	23	-	56	15	50	22	73	34	87	6	3	2	139	1	5	1	29	14	23	3	55	3	57	3	44	166	88	5	13	40	13	101	17	2	2.082			
BE	4	-	101	-	-	-	4	-	5	-	-	-	-	-	-	-	-	-	4	-	-	-	3	-	-	-	-	-	-	-	-	-	-	-	4	-	-	4	-	-	-	-	-	-	-	-	129		
DE	-	-	32	-	-	2	-	-	-	52	-	-	-	2	-	-	-	8	-	-	-	-	-	-	-	-	-	-	-	-	-	-	-	-	-	-	-	-	-	-	-	-	-	-	-	-	-	96	
EE	-	-	1	-	-	-	-	-	-	-	-	-	-	-	-	-	-	-	-	-	-	-	-	-	-	-	-	-	-	-	-	-	-	-	-	-	-	-	-	-	-	-	-	-	-	-	-	1	
EG	-	-	6	-	-	-	-	-	-	-	-	7	-	-	-	-	6	-	-	-	-	-	-	-	-	-	-	-	-	-	-	6	-	-	-	-	-	-	-	-	-	-	-	-	-	-	-	25	
FI	-	-	32	-	-	-	-	-	-	-	-	-	-	30	-	-	-	-	-	-	-	-	-	-	-	-	-	-	-	-	-	-	-	-	-	-	-	-	-	-	-	-	-	-	-	-	-	62	
FR	-	-	33	-	-	-	-	-	-	-	-	-	-	-	17	-	-	3	-	-	-	-	-	-	-	-	-	-	-	-	-	-	-	-	-	-	-	-	-	3	-	-	3	4	-	-	63		
GR	-	-	16	-	-	-	-	-	-	-	-	-	-	-	-	-	16	-	-	-	-	-	-	-	-	-	-	-	-	-	-	-	-	-	-	-	-	-	-	-	-	-	-	-	-	-	-	-	32
HR	-	-	33	-	-	-	-	-	-	11	-	-	-	-	-	-	-	13	10	-	-	-	-	-	-	-	-	-	-	-	-	-	-	-	-	-	-	-	-	-	-	-	6	-	-	-	-	73	
IT	-	-	70	-	-	-	-	-	-	-	6	-	-	-	-	-	-	-	-	-	-	-	-	33	-	-	-	-	-	-	-	-	-	-	-	-	-	-	8	-	-	16	-	-	-	-	-	133	
RO	-	-	1	-	-	-	-	-	-	-	-	-	-	-	-	-	-	-	-	-	-	-	-	-	-	-	-	-	-	-	-	-	-	-	-	-	-	-	-	-	-	-	-	-	-	-	-	1	
SK	-	-	14	-	-	-	-	-	-	-	-	-	-	-	-	-	-	-	-	-	-	-	-	-	-	-	-	-	-	-	-	-	-	-	-	-	-	-	-	-	-	-	16	-	-	-	-	30	
TR	-	-	2	-	-	-	-	-	5	-	-	-	-	3	-	-	-	3	-	-	-	-	-	2	-	-	-	-	-	-	3	-	-	-	-	-	-	4	3	-	-	-	-	-	5	-	-	-	30
Von	AL	AM	AT	AZ	BA	BE	BG	CY	CZ	DE	DK	EE	EG	ES	FI	FR	GE	GR	HR	HU	IE	IL	IS	IT	JO	LB	LI	LT	LU	LV	MD	MK	NO	PL	PS	PT	RO	RS	RU	SE	SI	SK	TR	UA	XK	Summe			

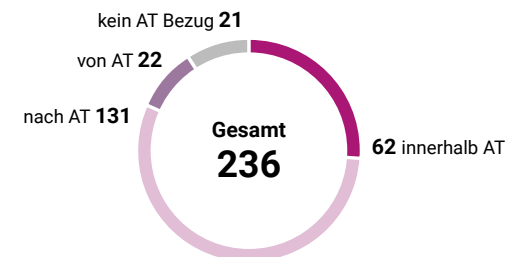
Europäisches Solidaritätskorps 2022

Mobilitäten



63,78%
eingetragene
Mobilitäten

Im ESK werden Mobilitäten von und nach Österreich von der österreichischen nationalen Agentur gefördert. Zusätzlich werden im ESK-Teilnehmer/innen finanziert, die innerhalb Österreichs agieren. Daneben können auch Mobilitäten ohne Österreich-Bezug finanziert werden, sofern bei dem Treffen auch Teilnehmer/innen aus Österreich anwesend sind.



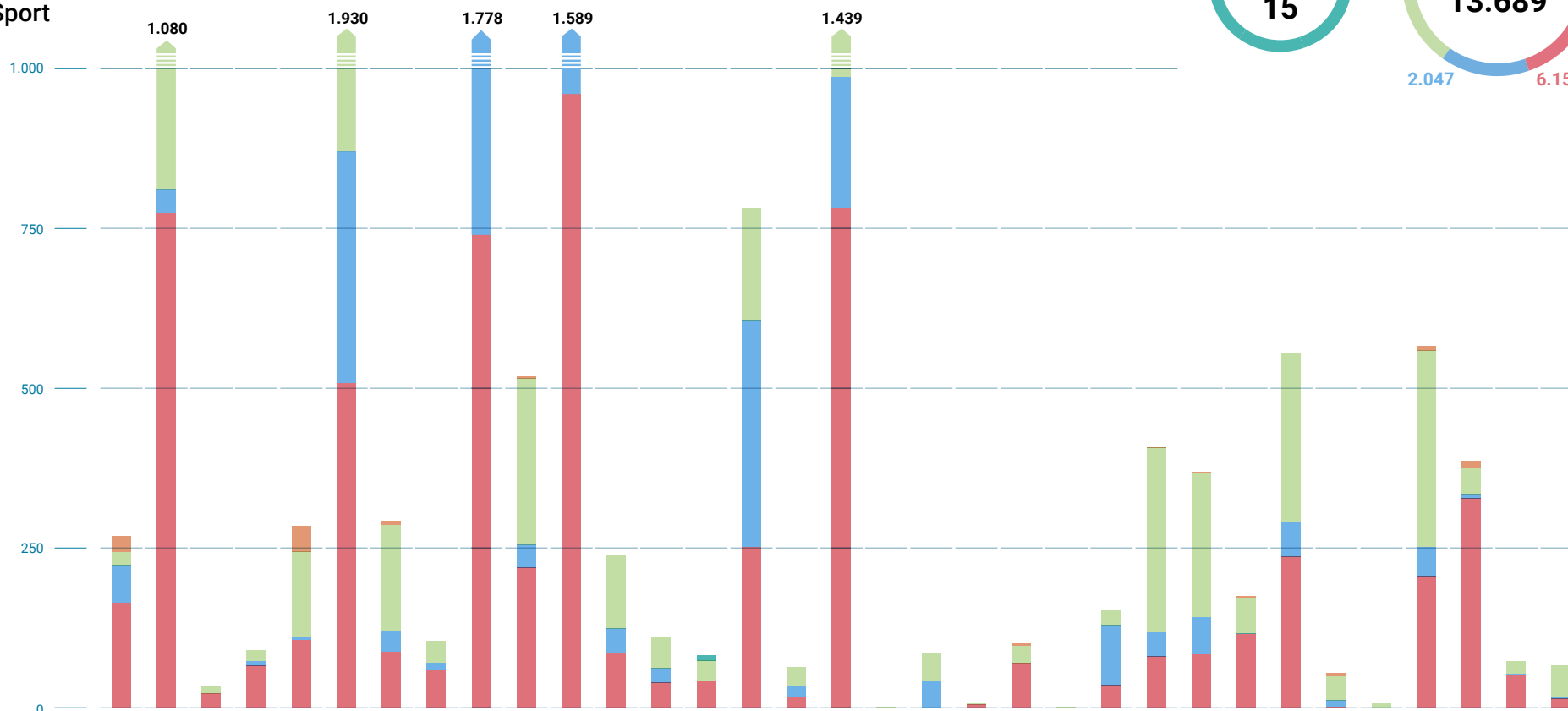
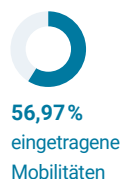
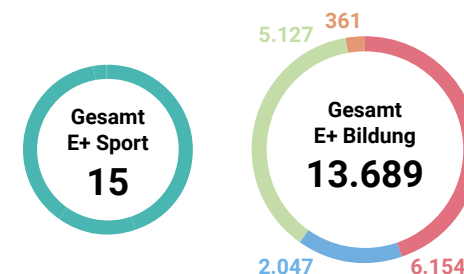
Nach

AT	1	62	4	1	13	1	2	25	2	10	4	6	15	1	2	1	-	1	1	-	1	1	2	5	7	2	2	1	14	5	1	193
FI	-	6	-	-	-	-	-	-	-	2	-	1	3	-	-	-	-	-	-	-	-	-	-	-	-	-	-	-	-	-	-	12
GR	-	6	-	-	-	-	-	-	-	-	-	-	-	-	-	-	-	-	-	-	-	-	-	-	-	-	-	-	-	-	-	6
MT	-	1	-	-	-	-	-	-	-	-	-	-	-	-	-	-	10	-	-	-	-	-	-	-	-	-	-	-	-	-	-	11
NO	-	6	-	-	-	-	-	-	-	-	-	-	-	-	-	-	-	-	-	5	-	-	-	-	-	-	-	-	-	-	-	11
PT	-	3	-	-	-	-	-	-	-	-	-	-	-	-	-	-	-	-	-	-	-	-	-	-	-	-	-	-	-	-	-	3
Von	AL	AT	BE	CZ	DE	DK	EG	ES	FI	FR	GE	HU	IT	LU	LV	MA	MT	MX	NL	NO	PL	PT	RO	RS	RU	SE	SI	TN	TR	UA	XK	Summe

Erasmus+ Programmländer 2023

Erasmus+ Bildung: Schulbildung, Berufsbildung, Hochschulbildung (KA131), Erwachsenenbildung

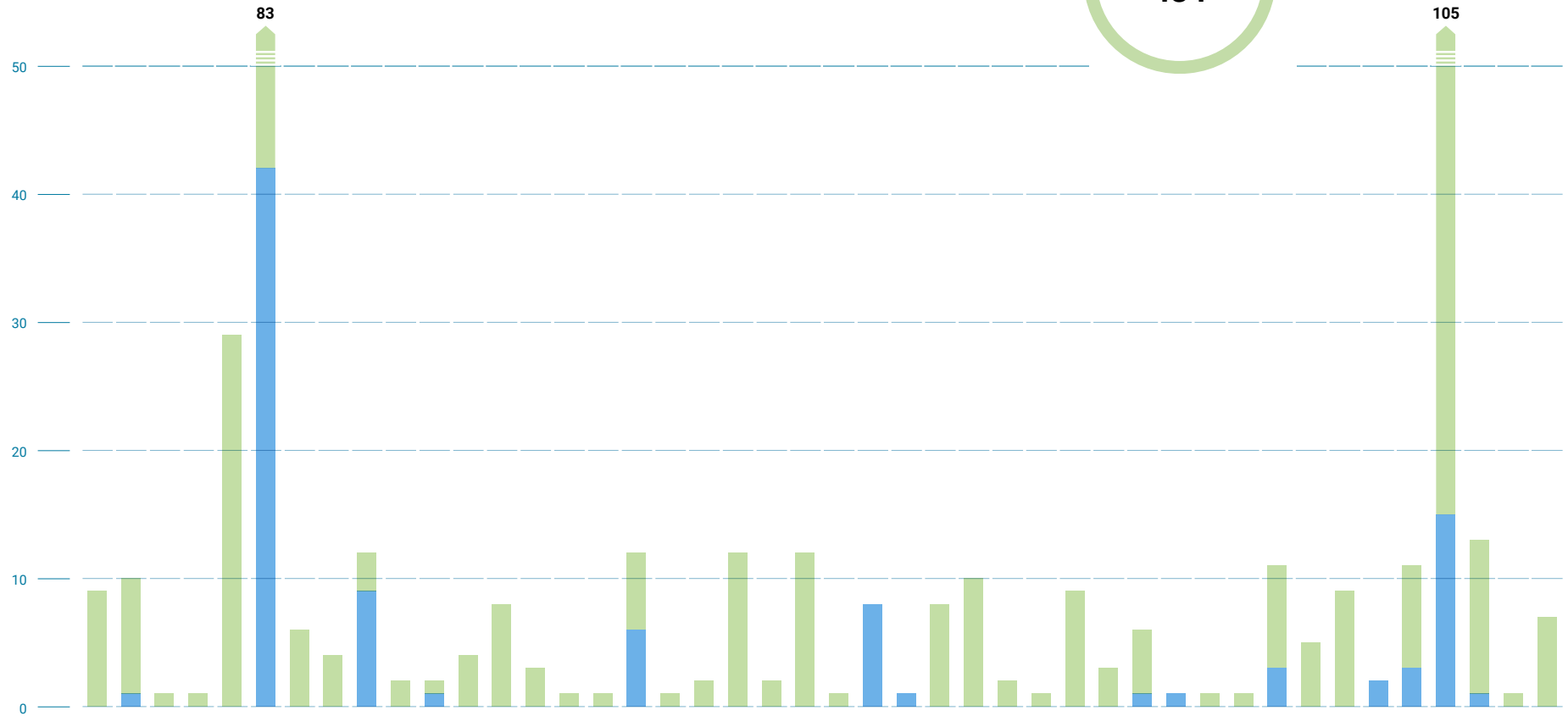
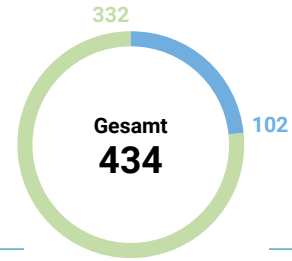
Erasmus+ Sport



	AT	BE	BG	CY	CZ	DE	DK	EE	ES	FI	FR	GR	HR	HU	IE	IS	IT	LI	LT	LU	LV	MK	MT	NL	NO	PL	PT	RO	RS	SE	SI	SK	TR
Schulbildung	164	774	22	66	107	508	88	60	740	219	960	86	39	42	252	16	782	-	-	5	70	1	36	80	84	115	236	2	-	206	328	52	14
Berufsbildung	59	36	-	7	4	362	33	10	318	36	192	38	23	1	354	17	204	-	43	-	-	-	94	38	58	1	54	10	-	45	7	1	2
Hochschulbildung	21	264	12	16	134	883	165	34	701	261	400	116	48	31	176	30	435	2	45	3	27	1	23	289	225	56	264	38	9	308	41	19	50
Erwachsenenbildung	24	6	-	-	40	177	6	-	19	3	37	-	-	-	-	-	18	-	-	-	3	-	1	1	2	2	-	4	-	7	11	-	-
Summe Erasmus+ Bildung	268	1.080	34	89	285	1.936	292	104	1.778	519	1.589	240	110	83	782	63	1.439	2	88	8	100	2	154	408	369	174	554	54	9	566	387	72	66
Sport	-	-	-	-	-	6	-	-	-	-	-	-	-	9	-	-	-	-	-	-	-	-	-	-	-	-	-	-	-	-	-	-	-

Erasmus+ Partnerländer 2023

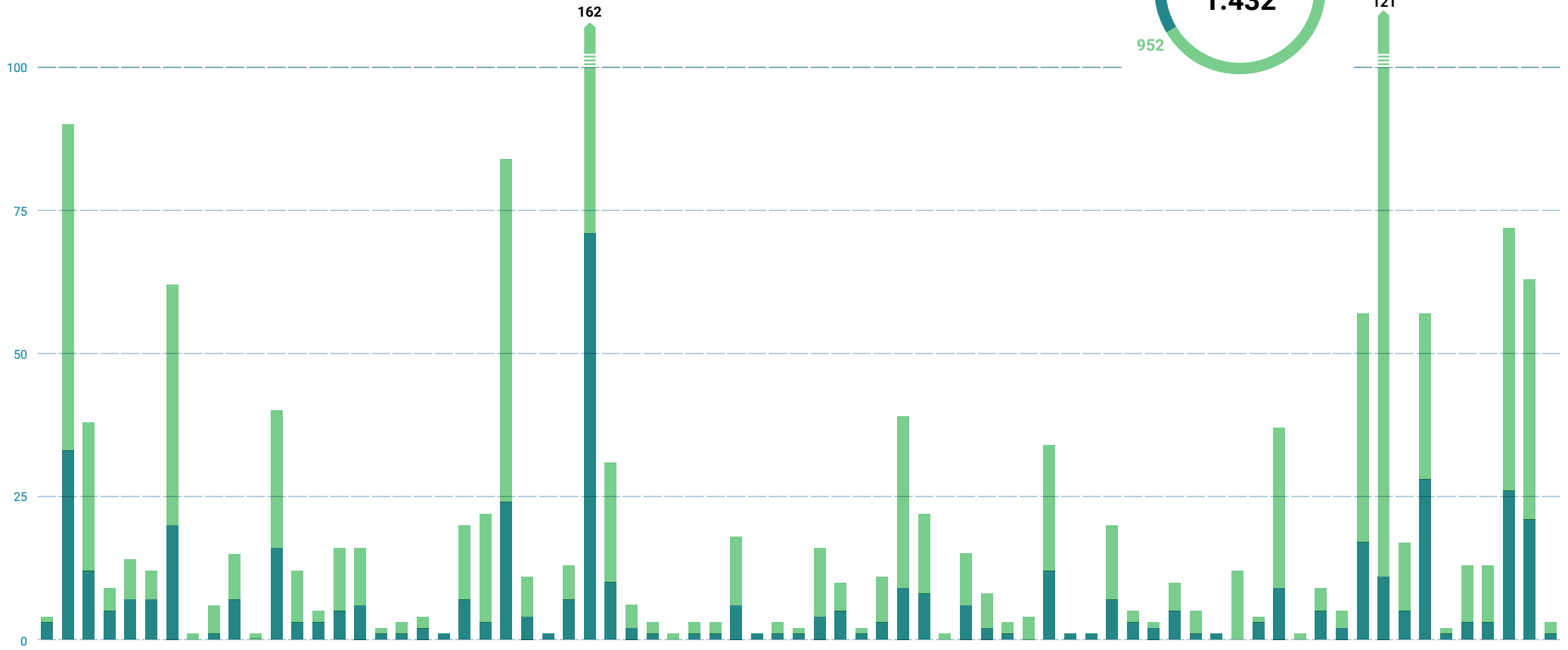
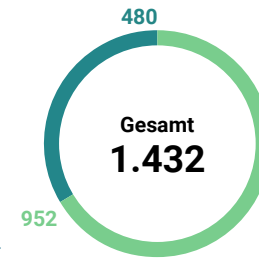
Berufsbildung, Hochschulbildung (KA131)



	AR	AU	BB	BR	CA	CH	CL	CN	CR	DO	EG	GE	GH	GT	ID	IL	JP	KE	KH	KR	KZ	LK	MA	ME	MW	MX	MY	NA	NP	NZ	PE	PH	QA	SG	SV	TH	TW	TZ	UA	UG	UK	US	VA	ZA
Berufsbildung	-	1	-	-	-	41	-	4	9	-	1	-	-	-	-	-	13	-	-	-	-	-	-	8	1	-	-	-	-	-	-	1	1	-	-	3	-	-	2	1	15	1	-	-
Hochschulbildung	9	9	1	1	29	42	6	-	3	2	1	4	8	3	1	1	6	1	2	12	2	12	1	-	-	8	10	2	1	9	3	5	-	1	1	6	5	9	-	6	90	12	1	7
Summe	9	10	1	1	29	83	6	4	12	2	2	4	8	3	1	1	19	1	2	12	2	12	1	8	1	8	10	2	1	9	3	6	1	1	1	9	5	9	2	7	105	13	1	7

Internationale Hochschulmobilität 2023 mit Partnerländern (KA171)

Es werden Mobilitäten aus Österreich in die jeweiligen Zielländer (Outgoings) bzw. nach Österreich aus den jeweiligen Entsendeländern (Incomings) dargestellt.



	AE	AL	AM	AR	AU	AZ	BA	BD	BF	BR	BT	CA	CD	CL	CN	CO	CR	CU	DO	EC	EG	ET	GE	GH	HK	ID	IL	IN	IQ	IR	JM	JO	JP	KE	KG	KR	KW	KZ	LB	LS	MA	ME	MN	MU	MW	MX	MY	MZ	NA	NG	NI	NP	NZ	OM	PE	PK	PS	RU	SD	TH	TJ	TN	TW	TZ	UA	UG	US	UY	UZ	VN	XK	ZA	ZM
Incoming	1	57	26	4	7	7	42	-	5	8	1	24	9	2	11	10	1	2	2	-	13	19	60	7	-	6	91	21	4	2	1	2	2	12	-	2	1	12	5	1	8	30	14	1	9	6	2	4	22	-	-	13	2	1	5	4	-	12	1	28	1	4	3	40	110	12	29	1	10	10	46	42	2
Outgoing	3	33	12	5	7	5	20	1	1	7	-	16	3	3	5	6	1	1	2	1	7	3	24	4	1	7	71	10	2	1	-	1	1	6	1	1	1	4	5	1	3	9	8	-	6	2	1	-	12	1	1	7	3	2	5	1	1	-	3	9	-	5	2	17	11	5	28	1	3	3	26	21	1
Summe	4	90	38	9	14	12	62	1	6	15	1	40	12	5	16	16	2	3	4	1	20	22	84	11	1	13	162	31	6	3	1	3	3	18	1	3	2	16	10	2	11	39	22	1	15	8	3	4	34	1	1	20	5	3	10	5	1	12	4	37	1	9	5	57	121	17	57	2	13	13	72	63	3

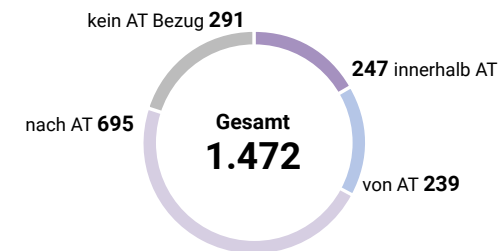
Jugend Mobilitäten 2023



19,70%
eingetragene
Mobilitäten

Die folgende Aufstellung zeigt bereits durchgeführte bzw. registrierte Mobilitäten in KA1-Projekten im Jugendbereich. Hier werden Mobilitäten von und nach Österreich, aber auch Mobilitäten durch Budgetmittel der österreichischen

nationalen Agentur gefördert, die weder von Österreich ausgehen noch Österreich als Zielland haben. Zusätzlich werden Teilnehmer/innen gefördert, die innerhalb Österreichs agieren.



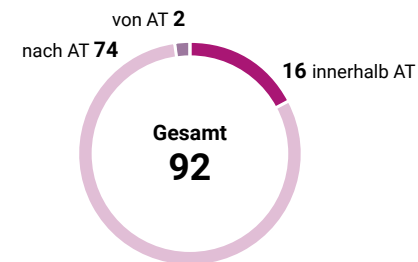
Nach	AL	AM	AT	AZ	BA	BE	BG	CY	CZ	DE	DK	EE	EG	ES	FI	FR	GE	GR	HR	HU	IE	IL	IT	LT	LV	MD	MK	NL	NO	PL	PT	RO	RS	SE	SI	TR	UA	XK	Summe	
AL	5	-	3	-	-	-	4	-	-	-	-	-	-	-	-	-	-	-	-	-	-	-	-	-	-	-	-	-	-	-	-	-	-	-	-	-	-	-	-	26
AT	3	6	247	-	1	8	28	5	21	44	15	5	-	67	23	5	6	29	17	24	2	24	82	10	3	-	41	9	3	9	27	61	30	-	16	60	11	-	942	
BE	-	-	68	-	-	-	-	-	-	-	-	-	-	-	-	-	-	-	-	-	-	-	-	-	-	-	-	-	-	-	-	-	-	-	-	-	-	-	-	68
DE	-	-	16	-	-	-	-	-	25	-	-	-	-	-	-	-	-	-	-	-	-	-	-	-	-	-	-	-	-	-	-	-	-	-	-	-	-	-	-	41
EG	-	-	15	-	-	-	-	-	-	-	-	17	-	-	-	-	-	-	-	-	-	-	-	-	-	-	-	-	-	-	-	-	-	-	-	-	-	-	-	32
ES	-	-	3	-	-	1	-	-	2	-	-	-	-	-	-	1	-	-	-	1	-	-	-	-	-	-	-	1	-	-	-	-	2	-	1	-	-	-	12	
FI	-	-	2	-	-	1	-	-	3	-	-	-	-	3	-	-	-	2	-	-	-	-	-	-	-	-	-	-	-	-	-	-	-	-	-	-	-	-	11	
FR	-	-	40	-	-	-	-	-	-	-	-	-	-	9	-	-	-	-	-	-	-	-	-	-	-	-	-	-	-	-	-	-	-	-	-	-	-	-	49	
GE	-	8	13	4	-	-	-	6	-	-	-	-	4	2	3	18	6	-	4	-	-	-	4	-	-	-	-	-	-	-	3	-	-	4	3	13	-	95		
HU	-	-	-	-	-	-	-	-	-	-	-	-	-	-	-	-	-	-	1	-	-	-	-	-	-	-	-	-	-	-	-	-	-	-	-	-	-	-	1	
IT	-	-	60	-	-	-	-	-	19	-	-	-	-	-	-	-	-	-	-	-	-	18	31	-	-	-	-	-	-	-	-	13	-	18	-	-	-	-	159	
NL	-	-	5	-	-	-	-	-	-	-	-	-	-	-	-	-	-	-	-	-	-	-	-	-	-	-	-	1	-	-	-	-	-	-	-	-	-	-	6	
TR	-	1	14	-	-	-	-	-	-	-	-	-	-	-	-	-	-	-	-	-	-	-	-	-	-	-	-	-	-	-	-	-	-	-	-	15	-	-	30	
Von	AL	AM	AT	AZ	BA	BE	BG	CY	CZ	DE	DK	EE	EG	ES	FI	FR	GE	GR	HR	HU	IE	IL	IT	LT	LV	MD	MK	NL	NO	PL	PT	RO	RS	SE	SI	TR	UA	XK	Summe	

Europäisches Solidaritätskorps 2023



16,49%
eingetragene
Mobilitäten

Im ESK werden Mobilitäten von und nach Österreich von der österreichischen nationalen Agentur gefördert. Zusätzlich werden im ESK-Teilnehmer/innen finanziert, die innerhalb Österreichs agieren. Daneben können auch Mobilitäten ohne Österreich-Bezug finanziert werden, sofern bei dem Treffen auch Teilnehmer/innen aus Österreich anwesend sind.



Nach																							
AT	16	3	1	3	1	5	1	13	2	9	6	1	1	2	6	1	1	3	1	4	9	1	90
NO	1	-	-	-	-	-	-	-	-	-	-	-	-	-	-	-	-	-	-	-	-	-	1
PT	1	-	-	-	-	-	-	-	-	-	-	-	-	-	-	-	-	-	-	-	-	-	1
Von	AT	AZ	BA	BE	CZ	DE	EG	ES	FI	FR	GE	GR	HR	HU	IT	LU	PL	PT	RO	RU	TR	UA	Summe

www.oead.at

 /erasmus.bildung.oesterreich

 /erasmus.jugend.oesterreich

 /solidaritaetskorps.at

 /SolidarityCorpsRC

 /OeAD_worldwide

 /oead.worldwide

 /TheOeAD

www.erasmusplus.at

www.solidaritaetskorps.at