

# Programmcontrolling Erasmus+ und Europäisches Solidaritätskorps

Finanz- und Statistikübersicht  
Finanzmittelflüsse, Projekt- und Mobilitätskennzahlen

erasmus+  
esk

2021

2022

2023

2024

2025

2026

2027

# Programmcontrolling

## Inhalt

### Die EU-Programme Erasmus+ und

<b>Europäisches Solidaritätskorps</b>	<b>3</b>
Teilprogramme	6
Netzwerke und Sonderprogramme	7

### Finanzflüsse

Finanzmittelübersicht 2021–2027	9
Gesamtübersicht 2021–2027	10
Akkreditierungen	11
Gesamtübersicht 2021	12
Gesamtübersicht 2022	14
Gesamtübersicht 2023	16
Gesamtübersicht 2024	18
Zielgruppen 2021–2027	20

### Bundesländer

Länderkooperationen	35
Mobilitäten	40

## Zielsetzung der vorliegenden Programmcontrolling Finanz- und Statistikübersicht

Diese OeAD-Übersicht stellt die Programmgeneration Erasmus+ und Europäisches Solidaritätskorps 2021–2027 ab dem Jahr 2021 dar; sie liefert einen vollständigen Überblick über alle bisherigen Genehmigungen und Förderungen durch den OeAD als nationale Agentur für Erasmus+ und das Europäische Solidaritätskorps (ESK) in Österreich. Daten zu den vorangegangenen Programmgenerationen Erasmus+ Bildung und Jugend 2014–2020 und Europäisches Solidaritätskorps 2018–2020 sind in jeweils eigenen Übersichten veröffentlicht.

Neben sämtlichen Finanzflüssen werden die wichtigsten Kennzahlen, wie z. B. Mobilitätszahlen oder Zielländerauswertungen zur Analyse der Programme Erasmus+ und ESK gezeigt. Zusätzlich zu detaillierten Auswertungen zu den Programmen finden sich auch Informationen zu anderen Initiativen, die ebenfalls durch den OeAD als nationale Agentur abgewickelt werden, in dieser Aufstellung. Zentrale Aktionen werden in dieser Übersicht nicht erfasst. Die Aktualisierungen der Programmcontrolling Finanz- und Statistikübersicht erfolgen halbjährlich.

Da die in der vorliegenden Übersicht abgebildeten Förderjahre noch nicht abgeschlossen sind, werden ausschließlich die genehmigten Projektdaten dargestellt.

Für die Erhebung der Daten werden die zentralen, von der Europäischen Kommission zur Verfügung gestellten Tools (BM = Beneficiary Module, PMM = Project Management Module, NAM = National Agency Module) sowie Daten aus dem Contribution Agreement zwischen europäischer Kommission und nationaler Agentur herangezogen.

2021

2022

2023

2024

2025

2026

2027

# Die EU-Programme Erasmus+ und Europäisches Solidaritätskorps

Erasmus+ ist das EU-Programm zur Förderung von allgemeiner und beruflicher Bildung, Jugend und Sport für den Zeitraum 2021 bis 2027.

Das ESK fördert das Engagement junger Menschen in Projekten und Aktivitäten, die der Gemeinschaft zugutekommen.

Für die gesamte Laufzeit der Programme stellt die Europäische Union 26,2 Milliarden Euro für Erasmus+ sowie 1 Milliarde Euro für das ESK bereit. Zusätzlich stehen rund 2,2 Milliarden Euro in Erasmus+ für die Kooperation mit Partnerländern weltweit zur Verfügung.

Der OeAD ist als nationale Agentur für Erasmus+ und ESK für die Umsetzung des Programmes Erasmus+ für den Bildungsbereich, seit 1.1.2021 für den Jugendbereich und das ESK und seit 1.1. 2023 auch für den Sport in Österreich verantwortlich.

**Erasmus+ leistet einen Beitrag:**

- zur bildungsbezogenen, beruflichen und persönlichen Entwicklung der Menschen in den Bereichen allgemeine und berufliche Bildung, Jugend und Sport in Europa durch lebenslanges Lernen
- zu nachhaltigem Wachstum, hochwertigen Arbeitsplätzen und sozialem Zusammenhalt, zur Innovationsförderung sowie zur Stärkung der europäischen Identität und des aktiven Bürgersinns
- zur Schaffung eines europäischen Bildungsraums und zur Förderung der strategischen europäischen Zusammenarbeit in der allgemeinen und beruflichen Bildung und ihrer zugrunde liegenden sektorspezifischen Zielsetzungen

- zur Intensivierung der jugendpolitischen Zusammenarbeit im Rahmen der Jugendstrategie der Union 2019–2027
- zur Entwicklung der europäischen Dimension des Sports

**Das ESK leistet einen Beitrag:**

- zur Förderung der Beteiligung junger Menschen und Organisationen an allgemein zugänglichen solidarischen Tätigkeiten von hoher Qualität
- zur Stärkung des Zusammenhalts, der Solidarität, der Demokratie, der europäischen Identität und des aktiven bürgerschaftlichen Engagements in der Union und darüber hinaus
- zur Förderung der sozialen Inklusion und der Chancengleichheit

Zur Erreichung der Ziele von Erasmus+ sieht das Programm drei Schlüsselaktionen vor:

**Mobilitäten von Einzelpersonen (KA1)**

Gefördert werden auf institutioneller Ebene Auslandsaufenthalte von Lernenden, Lehrenden und Fachpersonal. Im Jugendbereich werden informelle Gruppen ebenfalls gefördert. Außerdem unterstützt Erasmus+ die Lernmobilität von Personal im Breitensport.

Schülerinnen und Schüler im Vor-, Primar- oder Sekundarschulbereich sowie Studierende können Kurzaufenthalte, einen Teil des Schuljahres bzw. ihres Studiums oder ein Praktikum im Ausland absolvieren. Hochschulgraduierten, Schülerinnen und Schülern in der beruflichen Erstaus- und Weiterbildung und Lehrlingen steht ebenso die Möglichkeit eines berufspraktischen Aufenthaltes offen. Erwachsenen Lernenden mit geringeren Chancen vor allem im Bereich der Basisbildung wird ermöglicht, ihre Kenntnisse an einer ausländischen Einrichtung zu stärken. Bei Jugendbegegnungen erhalten junge Menschen Gelegenheit, sich mit Jugendlichen aus anderen Ländern zu treffen und zu gesellschaftlich relevanten Themen auszutauschen. Mit Jugendpartizipationsprojekten wird die Beteiligung junger Menschen an demokratischen Prozessen gefördert.

2021

2022

2023

2024

2025

2026

2027

Darüber hinaus wird die internationale Mobilität in und aus nicht mit dem Programm assoziierten Drittländern im Berufsbildungs-, Hochschul- und Jugendbereich unterstützt.

Lehrende und nicht-unterrichtendes Personal von Bildungseinrichtungen aus allen Bildungssektoren sowie Fachkräfte in der Jugendarbeit können von Hospitationen und Fortbildungsaufenthalten im Ausland profitieren. In den Bildungsbereichen können außerdem Lehraufenthalte im Ausland absolviert werden. Die Aufnahme von eingeladenen Expertinnen und Experten, sowie Lehrkräften in der eigenen Organisation ist auch möglich.

**Zusammenarbeit zwischen Organisationen und Institutionen (KA2)**

Unterstützt werden in diesem Bereich Partnerschaften für Zusammenarbeit von Organisationen und Institutionen, die im Bildungs-, Jugend- oder Sportbereich tätig sind. Im Sportbereich werden Kooperationsprojekte zentral bei der Europäischen Kommission beantragt. Kooperationspartnerschaften können unterschiedlichste Aktivitäten zum Inhalt haben, wie den Austausch, die Entwicklung, Testung und Implementierung von innovativen Verfahren und Methoden, Maßnahmen zur Förderung der Transparenz und Anerkennung von Qualifikationen, die Stärkung der Fähigkeit auf transnationaler Ebene gemeinsam tätig zu werden oder die Internationalisierung ihrer Tätigkeiten.

Kleinere Partnerschaften sollen kleineren Akteuren und schwer zu erreichenden Personen den Zugang zum Programm erleichtern und haben im Vergleich zu den Kooperationspartnerschaften geringere Finanzhilfen für Organisationen, eine kürzere Laufzeit und einfachere administrative Anforderungen. Auch Mobilitätsmaßnahmen können innerhalb dieser Partnerschaften organisiert und durchgeführt werden, sofern sie maßgeblich zur Erreichung der Projektzielsetzungen beitragen.

**Unterstützung der Politikentwicklung und der politischen Zusammenarbeit (KA3)**

Gefördert werden die politische Zusammenarbeit sowie Aktivitäten zur Entwicklung neuer politischer Strategien, die auf EU-Ebene und auf Systemebene zu Modernisierung und Reformen in den Bereichen Bildung und Jugend führen können.

Trainings- und Kooperationsaktivitäten (TCAs) im Bildungs- und Jugendbereich sind u. a. Kontaktseminare und thematische Vernetzungsaktivitäten, die von der nationalen Agentur durchgeführt werden.

DiscoverEU ist eine informelle Lernaktivität, die 18-Jährigen die Möglichkeit bietet, einzeln oder in der Gruppe durch Europa zu reisen. Dabei werden sie von der nationalen Agentur mit vorbereitenden Informationsveranstaltungen und Treffen für Teilnehmende unterstützt.

2021

2022

2023

2024

2025

2026

2027

Zur Erreichung der Ziele sieht das Programm ESK folgende Aktionsformen vor:

**Freiwilligenprojekte**

Der Freiwilligendienst bietet einzelnen jungen Menschen sowie Teams von Jugendlichen die Chance, sich in einer gemeinnützigen Organisation in Europa oder in einer Nachbarregion der EU zu engagieren.

**Solidaritätsprojekte**

Ein Solidaritätsprojekt wird von einer informellen Gruppe von zumindest fünf jungen Menschen, die in ihrem Ort oder ihrer Region etwas verändern wollen, initiiert und durchgeführt.

Die nationale Agentur veranstaltet auch für das ESK Netzwerkaktivitäten (NET) zum Austausch unter Stakeholdern. Ebenso finden Trainings für Freiwillige (TEC) statt.

**Zentral von der Europäischen Kommission verwaltete Aktionen in Erasmus+**

Zusätzlich sollen Allianzen für Exzellenz und Allianzen für Innovation gefördert werden. Bei Partnerschaften für Exzellenz handelt es sich um verschiedene Aktionen in regionalen und transnationalen Kooperationen im Bereich der Hochschulbildung und der beruflichen Bildung: Erasmus+ Lehrkräfteakademien schaffen europäische Partnerschaften im Bereich der Lehrkräfteaus- und -weiterbildung; European Universities sind Netzwerke von Hochschuleinrichtungen, die das Ziel der hochwertigen Bildung und Forschung verfolgen; im Rahmen von Erasmus Mundus werden integrierte Masterstudiengänge an mehreren Standorten in Europa absolviert; Zentren der beruflichen Exzellenz streben danach, ihre Qualifikationsangebote rasch an laufende Veränderungen wirtschaftlicher und sozialer Bedürfnisse anzupassen.

Ziel der Allianzen für Innovation ist die Zusammenarbeit zwischen Berufs- und Hochschulbildung und der Wirtschaft und Forschung zur Ermittlung und Bereitstellung der richtigen Kompetenzen, um die künftige Nachfrage auf dem Arbeitsmarkt in

Sektoren zu decken, die für nachhaltiges Wachstum und die Wettbewerbsfähigkeit Europas von strategischer Bedeutung sind.

Jean-Monnet-Aktionen fördern Spitzenleistungen in Lehre und Forschung im Zusammenhang mit weltweiten Studien zur Europäischen Union und unterstützen den Dialog zwischen der Wissenschaft und politischen Entscheidungsträgerinnen und Entscheidungsträgern mit besonderem Fokus auf die Verbesserung der europäischen Politikgestaltung.

In den Bereichen Berufsbildung, Hochschulbildung, Jugend und Sport fördern Projekte zum Kapazitätsaufbau Relevanz, Qualität, Modernisierung, Zugänglichkeit und Reaktionsvermögen von Organisationen in (sowohl mit dem Programm assoziierten als auch nicht mit dem Programm assoziierten) Drittländern.

Gemeinnützige europäische Sportveranstaltungen dienen der Förderung der Beteiligung an Sport und körperlicher Betätigung, der Förderung von ehrenamtlichem Engagement im Sport, der Umsetzung von EU-Strategien für soziale Eingliederung durch Sport sowie der Bekämpfung von Diskriminierung.

2021

2022

2023

2024

2025

2026

2027

# Teilprogramme

Teilprogramme	Mittelverwaltung	Durchschnittszahlen in Österreich	Begünstigte Organisationen/Institutionen	Begünstigte Personen
Schulbildung		Durchschnittlich 6.800 Mobilitäten und 180 Projekte pro Jahr	Österreichische Schulen, Kindergärten, Schulbehörden	Lehrende, Pädagoginnen und Pädagogen, Schüler/innen, administratives Schulpersonal
Berufsbildung		Durchschnittlich 3.600 Mobilitäten und 100 Projekte pro Jahr	Österreichische BMHS, Ausbildungsbetriebe, weitere Einrichtungen in der beruflichen Bildung	Schüler/innen an BMHS, Lehrlinge, Lehrende, Pädagoginnen und Pädagogen, Ausbilder/innen in der Berufsbildung
Hochschulbildung		Durchschnittlich 10.400 Mobilitäten und 105 Projekte pro Jahr	Österreichische Hochschuleinrichtungen (Universitäten, Fachhochschulen, Pädagogische Hochschulen)	Studierende, Lehrende an Hochschulen, allgemeines Hochschulpersonal
Erwachsenenbildung	Nationale Agentur Erasmus+ und Europäisches Solidaritätskorps (dezentrale Maßnahmen)	Durchschnittlich 400 Mobilitäten und 40 Projekte pro Jahr	Österreichische Einrichtungen der Erwachsenenbildung	Lehrende im Erwachsenenbildungsbereich, Erwachsene Lernende mit geringeren Chancen
Jugend		Durchschnittlich 4.700 Mobilitäten und 85 Projekte pro Jahr	Gemeinnützige Organisationen, Nichtregierungsorganisationen (NROs/NGOs), europäische Jugend-NROs, soziale Unternehmen, öffentliche Einrichtungen, informelle Gruppen junger Menschen	Junge Menschen, Fachkräfte aus dem Jugendbereich
Sport		Durchschnittlich 100 Mobilitäten und 10 Projekte pro Jahr	Organisationen, die im Breitensport aktiv sind	Personal im Breitensport
Europäisches Solidaritätskorps		Durchschnittlich 400 Mobilitäten und 35 Projekte pro Jahr	Staatliche Institutionen, Gemeinden, NROs und NPOs, soziale Unternehmen, informelle Gruppen junger Menschen	Junge Erwachsene, im Jugendbereich tätige Personen

# Netzwerke und Sonderprogramme

Initiativen	Mittelverwaltung	Zweck	Stakeholder
<b>Zentrale Maßnahmen</b>	Europäische Kommission/Exekutivagentur EACEA in Brüssel an österr. Einrichtungen	Informationen zu Projekten zur Innovation und Verbesserung in allen Bereichen der Bildung	Österr. Einrichtungen aus allen Bildungsbereichen
<b>Operatives Budget Erasmus+ und ESK</b>	Betriebskostenzuspruch von Europäischer Kommission für die nationale Verwaltungsstruktur des OeAD als nationale Agentur	Umsetzung der Programmverwaltung, Bewerbung der Programme, Verbreitung und Mainstreaming von Projekten etc.	
<b>National VET Team</b>	Europäische Kommission/Exekutivagentur EACEA in Brüssel, Betriebskostenzuspruch für OeAD	Koordination eines Netzwerks von externen Fachleuten für die Beratung zur Anwendung von europäischen Berufsbildungsinstrumenten und -prinzipien	Projektkoordinatorinnen und Projektkoordinatoren, Antragsstellende im Bereich Erasmus+ Berufsbildung
<b>Eurodesk</b>	Europäische Kommission/Exekutivagentur EACEA in Brüssel, Betriebskostenzuspruch für OeAD/Jugendinfostellen	Information und Beratung zu europäischen Themen, Förderungen und Mobilitäten	Junge Menschen, im Jugendbereich tätige Personen
<b>SALTO ESK Resource Center</b>	Europäische Kommission/Exekutivagentur EACEA in Brüssel, Betriebskostenzuspruch für OeAD	Unterstützung in der Umsetzung des Europäischen Solidaritätskorps durch die Bereitstellung von Fachwissen, Ressourcen, Informationen und Ausbildungsaktivitäten	Junge Menschen, im Jugendbereich tätige Personen
<b>Europass</b>	Europäische Kommission/Exekutivagentur EACEA in Brüssel, Betriebskostenzuspruch für OeAD	Betreuung eines Onlinetools zur Darstellung erworbener formaler Qualifikationen, non-formaler Kompetenzen und bei Auslandsaufenthalten gesammelten Erfahrungen	Schüler/innen, Studierende, Berufstätige, Arbeitssuchende, Schulen, Hochschulen, Arbeitgeber
<b>Euroguidance</b>	Europäische Kommission/Exekutivagentur EACEA in Brüssel, Betriebskostenzuspruch für OeAD	Schnittstelle zwischen der österreichischen und europäischen Bildungs- und Berufsberatung, Information über Beratungssysteme, Mobilitätsangebote und Lernmöglichkeiten in Europa	Bildungs- und Berufsberater/innen, interessierte Einzelpersonen
<b>Koordinierungsstelle für den Nationalen Qualifikationsrahmen (NKS)</b>	Europäische Kommission/Exekutivagentur EACEA in Brüssel, Betriebskostenzuspruch für OeAD	Einordnung der Qualifikationen des österreichischen Bildungssystems zur Vergleichbarkeit und Verständlichkeit in Europa	Schüler/innen, Studierende, Berufstätige, Arbeitssuchende, Schulen, Hochschulen, Arbeitgeber
<b>Elektronische Plattform für Erwachsenenbildung in Europa (EPALE)</b>	Europäische Kommission/Exekutivagentur EACEA in Brüssel, Betriebskostenzuspruch für OeAD	Betreuung eines mehrsprachigen, virtuellen Treffpunkts für alle, die in der Erwachsenenbildung tätig sind	Fachkräfte im Erwachsenenbildungsbereich, Forschende, Politiker/innen
<b>eTwinning</b>	Europäische Kommission, Betriebskostenzuspruch für OeAD	Betreuung einer Internetplattform zur Vernetzung von Schulpersonal, Tipps und Partnersuche für neue Projekte, Fortbildungen	Schulpersonal, Kindergartenpersonal, Lehrkräfte, Schulleiter/innen, Schulpsycholog/innen

# Finanzflüsse 2021–2027

(in Euro)

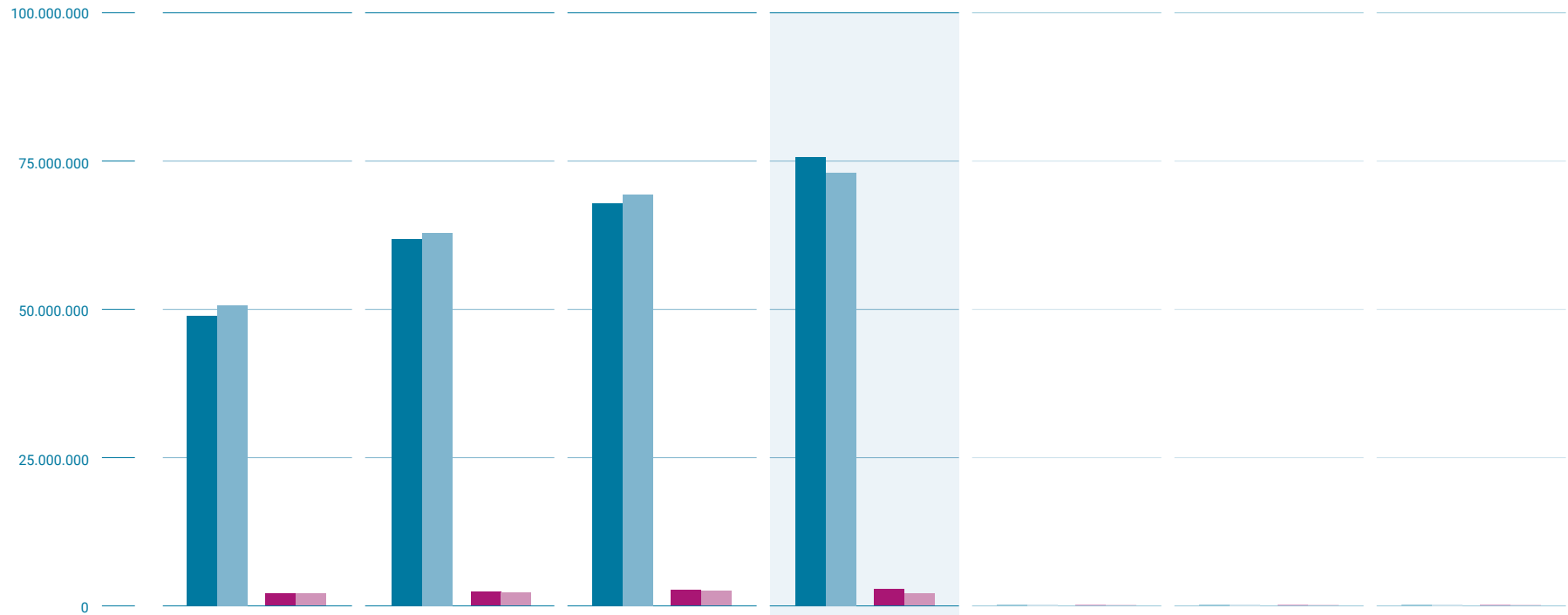
Die Tabelle Finanzflüsse (2021–2027) zeigt die jährliche Aufteilung der Fördermittel für dezentrale Maßnahmen in den einzelnen Programmbereichen.

Zusätzlich zeigt die vorliegende Tabelle die von der nationalen Agentur Erasmus+ und ESK betreuten Netzwerke und Sonderprogramme.

EU-Mittel – Erasmus+ Bildung	2021	2022	2023	2024	2025	2026	2027	Gesamt
Schulbildung	8.823.592,00	10.392.617,00	11.299.274,00	12.172.228,00				42.687.711,00
Berufsbildung	11.317.815,00	12.603.209,00	13.547.704,00	16.186.691,00				53.655.419,00
Hochschulbildung	18.552.362,00	28.253.259,00	31.198.368,00	33.872.336,00				111.876.325,00
Erwachsenenbildung	3.551.902,00	3.095.176,00	3.455.558,00	4.438.220,00				14.540.856,00
Bildung Trainings- u. Kooperationsaktivitäten (TCAs)	428.127,00	421.466,00	420.860,00	420.860,00				1.691.313,00
<b>Summe Erasmus+ Bildung</b>	<b>42.673.798,00</b>	<b>54.765.727,00</b>	<b>59.921.764,00</b>	<b>67.090.335,00</b>				<b>224.451.624,00</b>
<b>EU-Mittel – Erasmus+ Jugend</b>								
Jugendbereich	5.604.809,00	6.458.449,00	7.190.537,00	7.658.090,00				26.911.885,00
Jugend Trainings- u. Kooperationsaktivitäten (TCAs)	479.569,00	525.607,00	473.687,00	473.687,00				1.952.550,00
DiscoverEU	119.892,00	114.890,00	114.391,00	125.830,00				475.003,00
<b>Summe Erasmus+ Jugend</b>	<b>6.204.270,00</b>	<b>7.098.946,00</b>	<b>7.778.615,00</b>	<b>8.257.607,00</b>				<b>29.339.438,00</b>
<b>EU-Mittel – Erasmus+ Sport</b>	-	-	<b>168.872,00</b>	<b>211.212,00</b>				<b>380.084,00</b>
<b>Summe Erasmus+ Gesamt</b>	<b>48.878.068,00</b>	<b>61.864.673,00</b>	<b>67.869.251,00</b>	<b>75.559.154,00</b>				<b>254.171.146,00</b>
<b>EU-Mittel – Europäisches Solidaritätskorps</b>								
Freiwilligen- und Solidaritätsprojekte	1.879.996,00	1.903.039,00	2.238.589,00	2.334.613,00				8.356.237,00
Netzwerkaktivitäten (NET)	143.708,00	160.190,00	148.390,00	151.176,00				603.464,00
ESK-Trainings für Freiwillige (TEC)	139.544,00	355.855,00	393.401,00	358.119,00				1.246.919,00
<b>Summe ESK</b>	<b>2.163.248,00</b>	<b>2.419.084,00</b>	<b>2.780.380,00</b>	<b>2.843.908,00</b>				<b>10.206.620,00</b>
<b>EU-Mittel – Operative Kosten/Sonderverträge</b>								
Operatives Budget Erasmus+	3.633.694,00	4.009.744,00	4.403.573,00	4.597.822,00				16.644.833,00
Operatives Budget ESK	189.506,00	214.668,00	223.033,00	240.130,00				867.337,00
National VET Team	95.668,00	95.892,00	95.892,00	95.892,00				383.344,00
Eurodesk	63.531,00	66.284,00	69.055,00	75.961,00				274.831,00
ESK Resource Centre	290.000,00	290.000,00	289.999,00	420.000,00				1.289.999,00
3AT Skills Networks (Europass, Euroguidance, NKS)	180.572,57	240.763,43	240.763,43	269.958,33				932.057,75
EPALE	127.523,08	132.653,50	134.363,64	134.363,64				528.903,85
eTwinning	218.040,62	252.058,44	263.397,71	281.093,54				1.014.590,31
<b>Summe Operative Kosten/Sonderverträge</b>	<b>4.798.535,26</b>	<b>5.302.063,36</b>	<b>5.720.076,78</b>	<b>6.115.220,51</b>				<b>21.935.895,91</b>
<b>EU-Mittel Gesamt</b>	<b>55.839.851,26</b>	<b>69.585.820,36</b>	<b>76.200.835,78</b>	<b>84.307.070,51</b>				<b>285.933.577,91</b>



# Finanzmittelübersicht 2021–2027 (in Euro)/dezentrale Maßnahmen



	2021	2022	2023	2024**	2025	2026	2027
<b>Erasmus+</b>							
■ EU-Mittel (dezentrale Maßnahmen)	48.878.068,00	61.864.673,00	67.869.251,00	75.559.154,00			
■ gebundene Mittel*	50.597.050,83	62.869.284,49	69.277.190,35	72.984.911,43			
<b>ESK</b>							
■ EU-Mittel (dezentrale Maßnahmen)	2.163.248,00	2.419.084,00	2.780.380,00	2.843.908,00			
■ gebundene Mittel*	2.064.993,72	2.284.301,18	2.572.688,49	2.175.631,70			

Die Finanzmittelübersicht zeigt das Gesamtvolumen der in Österreich für die Programme Erasmus+ und ESK zur Verfügung stehenden Mittel. Neben den jährlich vertraglich festgelegten EU-Fördermitteln stehen nationale Mittel des zuständigen Bundesministeriums für Bildung,

Wissenschaft und Forschung (BMBWF) in den Bildungsbereichen zur Verfügung. Diese nationalen Mittel dienen zur Überbuchungsdeckung, um die bestmögliche Ausschöpfung der EU-Mittel sicherzustellen und im Hochschulbereich auch – im Sinne der HMIS 2030 – der Erhöhung der

Anzahl der Mobilitäten. Die Fördermittel (von der nationalen Agentur Erasmus+ und ESK den Projektträgern gegenüber vertraglich zugesagte Projektförderungen) können daher die vorhandenen EU-Mittel übersteigen. Nicht benötigte nationale Überbuchungsdeckungen, werden in

Folgejahre übertragen. Im Jugendbereich, Sport und ESK gibt es keine absichernden nationalen Mittel, weshalb die EU-Mittel zum Ende jedes Jahres nur bis maximal 100 Prozent gebunden werden können.

\* EU- und sofern zutreffend national







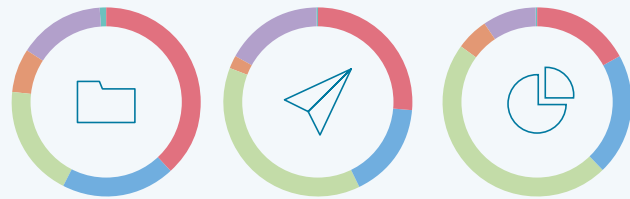






\*\* Zweite Antragsrunden 2024 noch nicht enthalten. Gebundene Mittel werden noch steigen.

# Gesamtübersicht 2021–2027

In der Gesamtübersicht werden sämtliche bisher genehmigten Projekte und Mobilitäten in Erasmus+ und dem ESK dargestellt.

Trainings- und Kooperationsaktivitäten (TCAs), DiscoverEU und Netzwerkaktivitäten (NET) sowie die Trainings für Freiwillige (TEC) werden nicht als Projekte im eigentlichen Sinn betrachtet und daher gesondert gelistet.

Die statistische Verteilung der Projekte, Mobilitäten und Fördermittel zeigt jeweils das Verhältnis der einzelnen Bereiche zueinander.

Erasmus+	EU-Mittel 2021–2024 in Euro		Genehmigt 2021–2024**		
			Projekte	Mobilitäten	Fördermittel in Euro
 Schulbildung	42.687.711,00	857	30.094	43.182.389,40	
 Berufsbildung	53.655.419,00	435	18.732	52.609.984,75	
 Hochschulbildung	111.876.325,00	428	42.969	119.393.698,68	
 Erwachsenenbildung	14.540.856,00	167	2.654	14.940.518,80	
 Jugend	26.911.885,00	327	18.841	23.221.563,22	
 Sport	380.084,00	23	205	300.109,00	
<b>Erasmus+ KA1&amp;KA2 Gesamt</b>	<b>250.052.280,00</b>	<b>2.237</b>	<b>113.495</b>	<b>253.648.263,85</b>	
					
statistische Verteilung Erasmus+					
 KA3 Bildung TCA*	1.691.313,00	28	1.559	929.554,76	
 KA3 Jugend TCA*	1.952.550,00	42	1.957	980.714,92	
 KA3 Jugend DiscoverEU*	475.003,00	23	353	169.903,57	
<b>Erasmus+ Gesamt</b>	<b>254.171.146,00</b>	<b>2.330</b>	<b>117.364</b>	<b>255.728.437,10</b>	
<b>ESK</b>					
 Freiwilligen- u. Solidaritätsprojekte	8.356.237,00	137	1.587	8.075.608,81	
 Netzwerkaktivitäten (NET)*	603.464,00	32	1.748	262.436,94	
 ESK-Trainings für Freiwillige (TEC)	1.246.919,00	77	1.112	759.569,34	
<b>ESK Gesamt</b>	<b>10.206.620,00</b>	<b>246</b>	<b>4.447</b>	<b>9.097.615,09</b>	

\* enthält nicht von anderen NAs organisierte Aktivitäten mit AT Teilnehmende

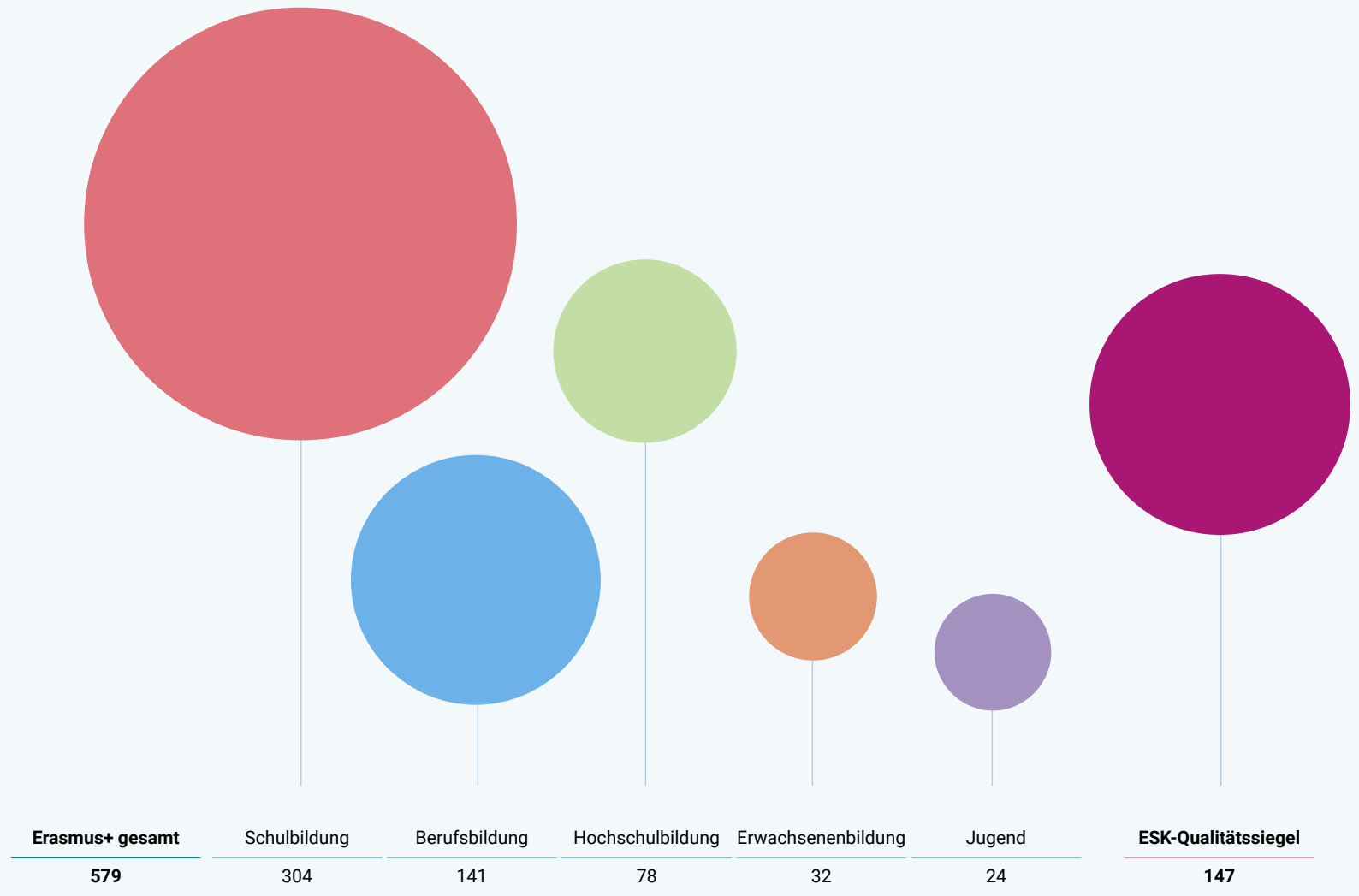
\*\* beinhaltet Antragsjahre 2021–2023 und Antragsjahr 2024, Runde 1

# Akkreditierungen

Diese Darstellung zeigt die Anzahl der bisher verliehenen Akkreditierungen in den Bereichen Bildung, Jugend und ESK. (Stand Mai 2024)

Die Erasmus+ Akkreditierung wird einmalig im jeweiligen Bereich erteilt und gilt für die gesamte Programmlaufzeit. Akkreditierte Institutionen können jährlich um Fördermittel für ihre Mobilitätsaktivitäten ansuchen.

Jede Organisation, die in ESK-Freiwilligenprojekten agiert, muss zuvor von der nationalen Agentur ein Qualitätssiegel (Quality Label) verliehen bekommen, um Qualitätsstandards bei den Organisationen, die Freiwillige aufnehmen oder versenden oder Anträge einreichen, zu gewährleisten.



# Gesamtübersicht 2021

Diese Gesamtübersicht für 2021 zeigt die jährlichen Genehmigungen pro Programmbereich.

Eine Akkreditierung ist in allen Bildungsbereichen und in Jugend möglich. Daneben ist es in Schulbildung, Berufsbildung, Erwachsenenbildung und Jugend weiterhin möglich, ohne Akkreditierung Kurzzeitprojekte mit Fördermitteln zu beantragen. Antragstellende mit einer Erasmus-Akkreditierung erhalten einen vereinfachten Zugang zu Fördermöglichkeiten im Rahmen der Leitaktion 1 (KA1) in ihrem jeweiligen Bereich. In den jährlichen Anträgen zur Finanzierung akkreditierter Projekte (Budget Requests) besteht die Möglichkeit, konkrete Aktivitäten zu beantragen, ohne erforderliche Fördermittel zu nennen. Daher scheinen in diesen Fällen bei der Beantragung keine Fördermittel auf (mögliche Ausnahmen betreffen außerordentliche Kosten und Kosten für Inklusionsunterstützung, die mit tatsächlichen Beträgen beantragt werden können). Die nationale Agentur berechnet das tatsächlich vergebene Budget im Genehmigungsverfahren.

KA171 und Mobilitäten im Sport konnten in diesem Antragsjahr nicht beantragt werden.

Die statistische Verteilung der Projekte, Mobilitäten und Fördermittel zeigt jeweils das Verhältnis der einzelnen Bereiche zueinander.

Erasmus+	Antragszahlen			Genehmigungszahlen		
	Projekte	Mobilitäten	Fördermittel in Euro	Projekte	Mobilitäten	Fördermittel in Euro
Schulbildung	150	7.256	8.686.421,96	129	4.650	9.021.107,40
Berufsbildung	112	3.545	11.817.189,00	82	2.151	10.697.622,00
Hochschulbildung	101	12.085	8.751.190,20	86	7.480	21.371.444,31
Erwachsenenbildung	102	246	17.532.833,80	33	224	4.024.146,80
Jugend	126	4.682	10.563.580,00	63	2.780	4.962.663,00
Sport	-	-	-	-	-	-
<b>Erasmus+ KA1&amp;KA2 Gesamt</b>	<b>591</b>	<b>27.814</b>	<b>57.351.214,96</b>	<b>393</b>	<b>17.285</b>	<b>50.076.983,51</b>
statistische Verteilung Erasmus+						
KA3 Bildung	-	-	-	7*	534	291.215,94
KA3 Jugend TCA	-	-	-	12*	491	228.851,38
KA3 Jugend Discover EU	-	-	-	-	-	-
<b>Gesamt Erasmus+</b>	<b>591</b>	<b>27.814</b>	<b>57.351.214,96</b>	<b>412</b>	<b>18.310</b>	<b>50.597.050,83</b>
<b>ESK</b>						
Freiwilligen- und Solidaritätsprojekte	33	411	352.611,00	26	325	1.797.841,26
Netzwerk Aktivitäten (NET)	-	-	-	12*	981	107.416,09
ESK-Trainings für Freiwillige (TEC)	-	-	-	23	275	159.736,37
<b>Gesamt ESK</b>	<b>33</b>	<b>411</b>	<b>352.611,00</b>	<b>61</b>	<b>1.581</b>	<b>2.064.993,72</b>

\* nur von AT organisierte Projekte














# Übersicht 2021

## Mobilitäts-, Kooperations- und Solidaritätsprojekte

Die jährliche Darstellung über Mobilitäts-, Kooperations- und Solidaritätsprojekte liefert genauere Informationen pro Programmbereich und Schlüsselaktion.

Eine Akkreditierung ist in allen Bildungsbereichen und in Jugend möglich. Daneben ist es in Schulbildung, Berufsbildung, Erwachsenenbildung und Jugend weiterhin möglich, ohne Akkreditierung Kurzzeitprojekte mit Fördermitteln zu beantragen. Antragstellende mit einer Erasmus-Akkreditierung erhalten einen vereinfachten Zugang zu Fördermöglichkeiten im Rahmen der Leitaktion 1 (KA1) in ihrem jeweiligen Bereich. In den jährlichen Anträgen zur Finanzierung akkreditierter Projekte (Budget Requests) besteht die Möglichkeit, konkrete Aktivitäten zu beantragen, ohne erforderliche Fördermittel zu nennen. Daher scheinen in diesen Fällen bei der Beantragung keine Fördermittel auf (mögliche Ausnahmen betreffen außerordentliche Kosten und Kosten für Inklusionsunterstützung, die mit tatsächlichen Beträgen beantragt werden können). Die nationale Agentur berechnet das tatsächlich vergebene Budget im Genehmigungsverfahren.

KA171 und Lernmobilitäten im Sport konnten in diesem Antragsjahr nicht beantragt werden.

Erasmus+	Antragszahlen			Genehmigungszahlen		
	Projekte	Mobilitäten	Fördermittel in Euro	Projekte	Mobilitäten	Fördermittel in Euro
<b>KA1</b>						
 Schulbildung	110	7.256	458.457,56	107	4.650	5.148.133,00
 Berufsbildung	61	3.545	236.744,00	59	2.151	5.730.621,00
 Hochschulbildung KA131	76	12.085	-	76	7.480	18.374.688,31
 Hochschulbildung KA171	-	-	-	-	-	-
 Erwachsenenbildung	12	246	114.509,00	10	224	319.121,00
 Jugend	79	4.682	2.610.658,00	44	2.780	1.518.903,00
 Sport	-	-	-	-	-	-
<b>KA1 Gesamt</b>	<b>338</b>	<b>27.814</b>	<b>3.420.368,56</b>	<b>296</b>	<b>17.285</b>	<b>31.091.466,31</b>
<b>KA2</b>						
 Schulbildung	40	-	8.227.964,40	22	-	3.872.974,40
 Berufsbildung	51	-	11.580.445,00	23	-	4.967.001,00
 Hochschulbildung	25	-	8.751.190,20	10	-	2.996.756,00
 Erwachsenenbildung	90	-	17.418.324,80	23	-	3.705.025,80
 Jugend	47	-	7.952.922,00	19	-	3.443.760,00
<b>KA2 Gesamt</b>	<b>253</b>	<b>-</b>	<b>53.930.846,40</b>	<b>97</b>	<b>-</b>	<b>18.985.517,20</b>
<b>Erasmus+ KA1&amp;KA2 Gesamt</b>	<b>591</b>	<b>27.814</b>	<b>57.351.214,96</b>	<b>393</b>	<b>17.285</b>	<b>50.076.983,51</b>
<b>ESK</b>						
 Freiwilligen- und Solidaritätsprojekte	33	411	352.611,00	26	325	1.797.841,26
<b>ESK Gesamt</b>	<b>33</b>	<b>411</b>	<b>352.611,00</b>	<b>26</b>	<b>325</b>	<b>1.797.841,26</b>

# Gesamtübersicht 2022

Diese Gesamtübersicht für 2022 zeigt die jährlichen Genehmigungen pro Programmbereich.

Eine Akkreditierung ist in allen Bildungsbereichen und in Jugend möglich. Daneben ist es in Schulbildung, Berufsbildung, Erwachsenenbildung und Jugend weiterhin möglich, ohne Akkreditierung Kurzzeitprojekte mit Fördermitteln zu beantragen. Antragstellende mit einer Erasmus-Akkreditierung erhalten einen vereinfachten Zugang zu Fördermöglichkeiten im Rahmen der Leitaktion 1 (KA1) in ihrem jeweiligen Bereich. In den jährlichen Anträgen zur Finanzierung akkreditierter Projekte (Budget Requests) besteht die Möglichkeit, konkrete Aktivitäten zu beantragen, ohne erforderliche Fördermittel zu nennen. Daher scheinen in diesen Fällen bei der Beantragung keine Fördermittel auf (mögliche Ausnahmen betreffen außerordentliche Kosten und Kosten für Inklusionsunterstützung, die mit tatsächlichen Beträgen beantragt werden können). Die nationale Agentur berechnet das tatsächlich vergebene Budget im Genehmigungsverfahren.

Mobilitäten im Sport konnten in diesem Antragsjahr nicht beantragt werden.

Die statistische Verteilung der Projekte, Mobilitäten und Fördermittel zeigt jeweils das Verhältnis der einzelnen Bereiche zueinander.

## Erasmus+

- Schulbildung
- Berufsbildung
- Hochschulbildung
- Erwachsenenbildung
- Jugend
- Sport

### Erasmus+ KA1&KA2 Gesamt

statistische Verteilung Erasmus+

- KA3 Bildung
- KA3 Jugend TCA
- KA3 Jugend Discover EU

### Gesamt Erasmus+

## ESK

- Freiwilligen- und Solidaritätsprojekte
- Netzwerk Aktivitäten (NET)
- ESK-Trainings für Freiwillige (TEC)

### Gesamt ESK

## Antragszahlen

	Projekte	Mobilitäten	Fördermittel in Euro
Schulbildung	187	9.257	7.018.084,00
Berufsbildung	129	4.135	10.924.483,00
Hochschulbildung	124	18.220	25.671.345,00
Erwachsenenbildung	87	238	7.370.966,00
Jugend	167	5.563	15.857.958,60
Sport	-	-	-
<b>Erasmus+ KA1&amp;KA2 Gesamt</b>	<b>694</b>	<b>37.413</b>	<b>66.842.836,60</b>

KA3 Bildung	-	-	-
KA3 Jugend TCA	-	-	-
KA3 Jugend Discover EU	-	-	-
<b>Gesamt Erasmus+</b>	<b>694</b>	<b>37.413</b>	<b>66.842.836,60</b>

Freiwilligen- und Solidaritätsprojekte	32	479	434.993,00
Netzwerk Aktivitäten (NET)	-	-	-
ESK-Trainings für Freiwillige (TEC)	-	-	-
<b>Gesamt ESK</b>	<b>32</b>	<b>479</b>	<b>434.993,00</b>

## Genehmigungszahlen

	Projekte	Mobilitäten	Fördermittel in Euro
Schulbildung	158	7.447	10.556.657,00
Berufsbildung	85	3.814	12.174.563,82
Hochschulbildung	110	11.704	29.883.166,58
Erwachsenenbildung	38	197	3.109.460,00
Jugend	85	4.089	6.251.401,60
Sport	-	-	-
<b>Erasmus+ KA1&amp;KA2 Gesamt</b>	<b>476</b>	<b>27.251</b>	<b>61.975.249,00</b>

KA3 Bildung	13	934	421.466,00
KA3 Jugend TCA	14	1.184	449.855,55
KA3 Jugend Discover EU	5	60	22.713,94
<b>Gesamt Erasmus+</b>	<b>508</b>	<b>29.429</b>	<b>62.869.284,49</b>

Freiwilligen- und Solidaritätsprojekte	28	355	1.885.314,00
Netzwerk Aktivitäten (NET)	14	722	109.656,58
ESK-Trainings für Freiwillige (TEC)	26	421	289.330,60
<b>Gesamt ESK</b>	<b>68</b>	<b>1.498</b>	<b>2.284.301,18</b>



\* nur von AT organisierte Projekte














# Übersicht 2022

## Mobilitäts-, Kooperations- und Solidaritätsprojekte

Die jährliche Darstellung über Mobilitäts-, Kooperations- und Solidaritätsprojekte liefert genauere Informationen pro Programmbereich und Schlüsselaktion.

Eine Akkreditierung ist in allen Bildungsbereichen und in Jugend möglich. Daneben ist es in Schulbildung, Berufsbildung, Erwachsenenbildung und Jugend weiterhin möglich, ohne Akkreditierung Kurzzeitprojekte mit Fördermitteln zu beantragen. Antragstellende mit einer Erasmus-Akkreditierung erhalten einen vereinfachten Zugang zu Fördermöglichkeiten im Rahmen der Leitaktion 1 (KA1) in ihrem jeweiligen Bereich. In den jährlichen Anträgen zur Finanzierung akkreditierter Projekte (Budget Requests) besteht die Möglichkeit, konkrete Aktivitäten zu beantragen, ohne erforderliche Fördermittel zu nennen. Daher scheinen in diesen Fällen bei der Beantragung keine Fördermittel auf (mögliche Ausnahmen betreffen außerordentliche Kosten und Kosten für Inklusionsunterstützung, die mit tatsächlichen Beträgen beantragt werden können). Die nationale Agentur berechnet das tatsächlich vergebene Budget im Genehmigungsverfahren.

Mobilitäten im Sport konnten in diesem Antragsjahr nicht beantragt werden.

Erasmus+	Antragszahlen			Genehmigungszahlen		
	Projekte	Mobilitäten	Fördermittel in Euro	Projekte	Mobilitäten	Fördermittel in Euro
<b>KA1</b>						
 Schulbildung	146	9.257	748.084,00	142	7.447	7.946.657,00
 Berufsbildung	83	4.135	644.483,00	73	3.814	9.704.563,82
 Hochschulbildung KA131	74	13.246	-	73	10.380	22.768.731,58
 Hochschulbildung KA171	38	4.974	21.601.345,00	31	1.324	5.294.435,00
 Erwachsenenbildung	14	238	80.966,00	11	197	249.460,00
 Jugend	87	5.563	2.977.958,60	58	4.089	2.331.401,60
 Sport	-	-	-	-	-	-
<b>KA1 Gesamt</b>	<b>442</b>	<b>37.413</b>	<b>26.052.836,60</b>	<b>388</b>	<b>27.251</b>	<b>48.295.249,00</b>
<b>KA2</b>						
 Schulbildung	41	-	6.270.000,00	16	-	2.610.000,00
 Berufsbildung	46	-	10.280.000,00	12	-	2.470.000,00
 Hochschulbildung	12	-	4.070.000,00	6	-	1.820.000,00
 Erwachsenenbildung	73	-	7.290.000,00	27	-	2.860.000,00
 Jugend	80	-	12.880.000,00	27	-	3.920.000,00
<b>KA2 Gesamt</b>	<b>252</b>	<b>-</b>	<b>40.790.000,00</b>	<b>88</b>	<b>-</b>	<b>13.680.000,00</b>
<b>Erasmus+ KA1&amp;KA2 Gesamt</b>	<b>694</b>	<b>37.413</b>	<b>66.842.836,60</b>	<b>476</b>	<b>27.251</b>	<b>61.975.249,00</b>
<b>ESK</b>						
 Freiwilligen- und Solidaritätsprojekte	32	479	434.993,00	28	355	1.885.314,00
<b>ESK Gesamt</b>	<b>32</b>	<b>479</b>	<b>434.993,00</b>	<b>28</b>	<b>355</b>	<b>1.885.314,00</b>

# Gesamtübersicht 2023

Diese Gesamtübersicht für 2023 zeigt die jährlichen Genehmigungen pro Programmbereich.

Eine Akkreditierung ist in allen Bildungsbereichen und in Jugend möglich. Daneben ist es in Schulbildung, Berufsbildung, Erwachsenenbildung und Jugend weiterhin möglich, ohne Akkreditierung Kurzzeitprojekte mit Fördermitteln zu beantragen. Antragstellende mit einer Erasmus-Akkreditierung erhalten einen vereinfachten Zugang zu Fördermöglichkeiten im Rahmen der Leitaktion 1 (KA1) in ihrem jeweiligen Bereich. In den jährlichen Anträgen zur Finanzierung akkreditierter Projekte (Budget Requests) besteht die Möglichkeit, konkrete Aktivitäten zu beantragen, ohne erforderliche Fördermittel zu nennen. Daher scheinen in diesen Fällen bei der Beantragung keine Fördermittel auf (mögliche Ausnahmen betreffen außerordentliche Kosten und Kosten für Inklusionsunterstützung, die mit tatsächlichen Beträgen beantragt werden können). Die nationale Agentur berechnet das tatsächlich vergebene Budget im Genehmigungsverfahren.

Die statistische Verteilung der Projekte, Mobilitäten und Fördermittel zeigt jeweils das Verhältnis der einzelnen Bereiche zueinander.

## Erasmus+

- Schulbildung
- Berufsbildung
- Hochschulbildung
- Erwachsenenbildung
- Jugend
- Sport

### Erasmus+ KA1&KA2 Gesamt

statistische Verteilung Erasmus+

- KA3 Bildung
- KA3 Jugend TCA
- KA3 Jugend Discover EU

### Gesamt Erasmus+

## ESK

- Freiwilligen- und Solidaritätsprojekte
- Netzwerk Aktivitäten (NET)
- ESK-Trainings für Freiwillige (TEC)

### Gesamt ESK

## Antragszahlen

	Projekte	Mobilitäten	Fördermittel in Euro
Schulbildung	307	19.172	11.729.863,00
Berufsbildung	158	5.192	9.352.492,00
Hochschulbildung	132	19.732	24.090.487,00
Erwachsenenbildung	173	1.083	17.186.629,00
Jugend	252	10.995	21.206.427,16
Sport	18	180	280.230,00
<b>Erasmus+ KA1&amp;KA2 Gesamt</b>	<b>1.039</b>	<b>56.354</b>	<b>83.786.128,16</b>

KA3 Bildung	-	-	-
KA3 Jugend TCA	-	-	-
KA3 Jugend Discover EU	-	-	-
<b>Gesamt Erasmus+</b>	<b>1.039</b>	<b>56.354</b>	<b>83.786.128,16</b>

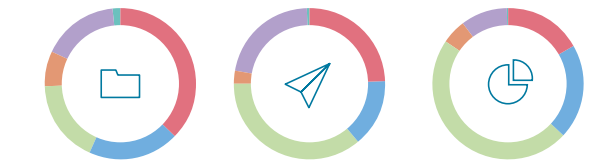
Freiwilligen- und Solidaritätsprojekte	58	647	679.219,00
Netzwerk Aktivitäten (NET)	-	-	-
ESK-Trainings für Freiwillige (TEC)	-	-	-
<b>Gesamt ESK</b>	<b>58</b>	<b>647</b>	<b>679.219,00</b>

## Genehmigungszahlen

	Projekte	Mobilitäten	Fördermittel in Euro
Schulbildung	252	8.279	11.673.236,00
Berufsbildung	131	4.968	13.699.011,93
Hochschulbildung	119	12.136	32.693.583,95
Erwachsenenbildung	51	929	3.663.527,00
Jugend	109	7.379	6.752.745,22
Sport	11	114	168.833,00
<b>Erasmus+ KA1&amp;KA2 Gesamt</b>	<b>673</b>	<b>33.805</b>	<b>68.650.937,10</b>

KA3 Bildung	8	91	216.872,82
KA3 Jugend TCA	15	279	290.524,37
KA3 Jugend Discover EU	16	239	118.856,06
<b>Gesamt Erasmus+</b>	<b>712</b>	<b>34.414</b>	<b>69.277.190,35</b>

Freiwilligen- und Solidaritätsprojekte	48	558	2.226.293,55
Netzwerk Aktivitäten (NET)	6	45	45.364,27
ESK-Trainings für Freiwillige (TEC)	24	376	301.030,67
<b>Gesamt ESK</b>	<b>78</b>	<b>979</b>	<b>2.572.688,49</b>

















# Übersicht 2023

## Mobilitäts-, Kooperations- und Solidaritätsprojekte

Die jährliche Darstellung über Mobilitäts-, Kooperations- und Solidaritätsprojekte liefert genauere Informationen pro Programmbereich und Schlüsselaktion.

Eine Akkreditierung ist in allen Bildungsbereichen und in Jugend möglich. Daneben ist es in Schulbildung, Berufsbildung, Erwachsenenbildung und Jugend weiterhin möglich, ohne Akkreditierung Kurzzeitprojekte mit Fördermitteln zu beantragen. Antragstellende mit einer Erasmus-Akkreditierung erhalten einen vereinfachten Zugang zu Fördermöglichkeiten im Rahmen der Leitaktion 1 (KA1) in ihrem jeweiligen Bereich. In den jährlichen Anträgen zur Finanzierung akkreditierter Projekte (Budget Requests) besteht die Möglichkeit, konkrete Aktivitäten zu beantragen, ohne erforderliche Fördermittel zu nennen. Daher scheinen in diesen Fällen bei der Beantragung keine Fördermittel auf (mögliche Ausnahmen betreffen außerordentliche Kosten und Kosten für Inklusionsunterstützung, die mit tatsächlichen Beträgen beantragt werden können). Die nationale Agentur berechnet das tatsächlich vergebene Budget im Genehmigungsverfahren.

Erasmus+	Antragszahlen			Genehmigungszahlen		
	Projekte	Mobilitäten	Fördermittel in Euro	Projekte	Mobilitäten	Fördermittel in Euro
<b>KA1</b>						
 Schulbildung	238	19.172	1.369.863,00	228	8.279	8.583.236,00
 Berufsbildung	111	5.192	842.492,00	107	4.968	10.139.011,93
 Hochschulbildung KA131	77	15.285	-	76	10.704	24.632.869,95
 Hochschulbildung KA171	40	4.447	18.670.487,00	36	1.432	5.540.714,00
 Erwachsenenbildung	36	1.083	356.629,00	29	929	1.103.527,00
 Jugend	138	10.995	4.746.427,16	90	7.379	4.182.745,22
 Sport	18	180	280.230,00	11	114	168.833,00
<b>KA1 Gesamt</b>	<b>658</b>	<b>56.354</b>	<b>26.266.128,16</b>	<b>577</b>	<b>33.805</b>	<b>54.350.937,10</b>
<b>KA2</b>						
 Schulbildung	69	-	10.360.000,00	24	-	3.090.000,00
 Berufsbildung	47	-	8.510.000,00	24	-	3.560.000,00
 Hochschulbildung	15	-	5.420.000,00	7	-	2.520.000,00
 Erwachsenenbildung	137	-	16.830.000,00	22	-	2.560.000,00
 Jugend	113	-	16.400.000,00	19	-	2.570.000,00
<b>KA2 Gesamt</b>	<b>381</b>	<b>-</b>	<b>57.520.000,00</b>	<b>96</b>	<b>-</b>	<b>14.300.000,00</b>
<b>Erasmus+ KA1&amp;KA2 Gesamt</b>	<b>1.039</b>	<b>56.354</b>	<b>83.786.128,16</b>	<b>673</b>	<b>33.805</b>	<b>68.650.937,10</b>
<b>ESK</b>						
Freiwilligen- und Solidaritätsprojekte	58	647	679.219,00	48	558	2.226.293,55
<b>ESK Gesamt</b>	<b>58</b>	<b>647</b>	<b>679.219,00</b>	<b>48</b>	<b>558</b>	<b>2.226.293,55</b>

# Gesamtübersicht 2024

Diese Gesamtübersicht für 2024 zeigt die jährlichen Genehmigungen pro Programmbereich.

Eine Akkreditierung ist in allen Bildungsbereichen und in Jugend möglich. Daneben ist es in Schulbildung, Berufsbildung, Erwachsenenbildung und Jugend weiterhin möglich, ohne Akkreditierung Kurzzeitprojekte mit Fördermitteln zu beantragen. Antragstellende mit einer Erasmus-Akkreditierung erhalten einen vereinfachten Zugang zu Fördermöglichkeiten im Rahmen der Leitaktion 1 (KA1) in ihrem jeweiligen Bereich. In den jährlichen Anträgen zur Finanzierung akkreditierter Projekte (Budget Requests) besteht die Möglichkeit, konkrete Aktivitäten zu beantragen, ohne erforderliche Fördermittel zu nennen. Daher scheinen in diesen Fällen bei der Beantragung keine Fördermittel auf (mögliche Ausnahmen betreffen außerordentliche Kosten und Kosten für Inklusionsunterstützung, die mit tatsächlichen Beträgen beantragt werden können). Die nationale Agentur berechnet das tatsächlich vergebene Budget im Genehmigungsverfahren.

Die statistische Verteilung der Projekte, Mobilitäten und Fördermittel zeigt jeweils das Verhältnis der einzelnen Bereiche zueinander.

## Erasmus+

- Schulbildung
- Berufsbildung
- Hochschulbildung
- Erwachsenenbildung
- Jugend
- Sport

### Erasmus+ KA1&KA2 Gesamt

statistische Verteilung Erasmus+

- KA3 Bildung
- KA3 Jugend TCA
- KA3 Jugend Discover EU

### Gesamt Erasmus+

## ESK

- Freiwilligen- und Solidaritätsprojekte
- Netzwerk Aktivitäten (NET)
- ESK-Trainings für Freiwillige (TEC)

### Gesamt ESK

## Antragszahlen

	Projekte	Mobilitäten	Fördermittel in Euro
Schulbildung	385	23.029	10.530.041,00
Berufsbildung	186	8.115	11.980.316,00
Hochschulbildung	137	19.701	28.180.868,00
Erwachsenenbildung	158	1.465	15.424.786,00
Jugend	298	13.445	24.820.645,90
Sport	33	352	509.640,00
<b>Erasmus+ KA1&amp;KA2 Gesamt</b>	<b>1.197</b>	<b>66.107</b>	<b>91.446.296,90</b>

KA3 Bildung	-	-	-
KA3 Jugend TCA	-	-	-
KA3 Jugend Discover EU	-	-	-
<b>Gesamt Erasmus+</b>	<b>1.197</b>	<b>66.107</b>	<b>91.446.296,90</b>

Freiwilligen- und Solidaritätsprojekte	69	651	827.004,00
Netzwerk Aktivitäten (NET)	-	-	-
ESK-Trainings für Freiwillige (TEC)	-	-	-
<b>Gesamt ESK</b>	<b>69</b>	<b>651</b>	<b>827.004,00</b>

## Genehmigungszahlen\*

	Projekte	Mobilitäten	Fördermittel in Euro
Schulbildung	318	9.718	11.931.389,00
Berufsbildung	137	7.799	16.038.787,00
Hochschulbildung	113	11.649	35.445.503,84
Erwachsenenbildung	45	1.304	4.143.385,00
Jugend	70	4.593	5.254.753,40
Sport	12	91	131.276,00
<b>Gesamt</b>	<b>695</b>	<b>35.154</b>	<b>72.945.094,24</b>

KA3 Bildung	-	-	-
KA3 Jugend TCA	1	3	11.483,62
KA3 Jugend Discover EU	2	54	28.333,57
<b>Gesamt Erasmus+</b>	<b>698</b>	<b>35.211</b>	<b>72.984.911,43</b>

Freiwilligen- und Solidaritätsprojekte	35	349	2.166.160,00
Netzwerk Aktivitäten (NET)	-	-	-
ESK-Trainings für Freiwillige (TEC)	4	40	9.471,70
<b>Gesamt ESK</b>	<b>39</b>	<b>389</b>	<b>2.175.631,70</b>















\* beinhaltet Antragsjahr 2024, Runde 1

# Übersicht 2024

## Mobilitäts-, Kooperations- und Solidaritätsprojekte

Die jährliche Darstellung über Mobilitäts-, Kooperations- und Solidaritätsprojekte liefert genauere Informationen pro Programmbereich und Schlüsselaktion.

Eine Akkreditierung ist in allen Bildungsbereichen und in Jugend möglich. Daneben ist es in Schulbildung, Berufsbildung, Erwachsenenbildung und Jugend weiterhin möglich, ohne Akkreditierung Kurzzeitprojekte mit Fördermitteln zu beantragen. Antragstellende mit einer Erasmus-Akkreditierung erhalten einen vereinfachten Zugang zu Fördermöglichkeiten im Rahmen der Leitaktion 1 (KA1) in ihrem jeweiligen Bereich. In den jährlichen Anträgen zur Finanzierung akkreditierter Projekte (Budget Requests) besteht die Möglichkeit, konkrete Aktivitäten zu beantragen, ohne erforderliche Fördermittel zu nennen. Daher scheinen in diesen Fällen bei der Beantragung keine Fördermittel auf (mögliche Ausnahmen betreffen außerordentliche Kosten und Kosten für Inklusionsunterstützung, die mit tatsächlichen Beträgen beantragt werden können). Die nationale Agentur berechnet das tatsächlich vergebene Budget im Genehmigungsverfahren.

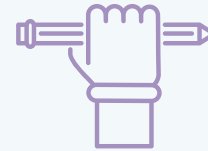
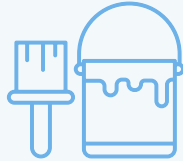
Erasmus+	Antragszahlen			Genehmigungszahlen*		
	Projekte	Mobilitäten	Fördermittel in Euro	Projekte	Mobilitäten	Fördermittel in Euro
<b>KA1</b>						
 Schulbildung	316	23.029	1.220.041,00	307	9.718	9.671.389,00
 Berufsbildung	130	8.115	1.000.316,00	128	7.799	14.058.787,00
 Hochschulbildung KA131	77	15.664	-	77	10.249	28.186.443,84
 Hochschulbildung KA171	31	4.037	17.930.868,00	31	1.400	5.709.060,00
 Erwachsenenbildung	35	1.465	444.786,00	27	1.304	1.363.385,00
 Jugend	193	13.445	7.630.645,90	61	4.593	3.864.753,40
 Sport	33	352	509.640,00	12	91	131.276,00
<b>KA1 Gesamt</b>	<b>815</b>	<b>66.107</b>	<b>28.736.296,90</b>	<b>643</b>	<b>35.154</b>	<b>62.985.094,24</b>
<b>KA2</b>						
 Schulbildung	69	-	9.310.000,00	11	-	2.260.000,00
 Berufsbildung	56	-	10.980.000,00	9	-	1.980.000,00
 Hochschulbildung	29	-	10.250.000,00	5	-	1.550.000,00
 Erwachsenenbildung	123	-	14.980.000,00	18	-	2.780.000,00
 Jugend	105	-	17.190.000,00	9	-	1.390.000,00
<b>KA2 Gesamt</b>	<b>382</b>	<b>-</b>	<b>62.710.000,00</b>	<b>52</b>	<b>-</b>	<b>9.960.000,00</b>
<b>Erasmus+ KA1&amp;KA2 Gesamt</b>	<b>1.197</b>	<b>66.107</b>	<b>91.446.296,90</b>	<b>695</b>	<b>35.154</b>	<b>72.945.094,24</b>
<b>ESK</b>						
Freiwilligen- und Solidaritätsprojekte	69	651	827.004,00	35	349	2.166.160,00
<b>ESK Gesamt</b>	<b>69</b>	<b>651</b>	<b>827.004,00</b>	<b>35</b>	<b>349</b>	<b>2.166.160,00</b>

\* beinhaltet Antragsjahr 2024, Runde 1

# Zielgruppen 2021–2027\*

Die folgenden Grafiken zeigen alle von der österreichischen nationalen Agentur genehmigten Mobilitäten im Rahmen von Erasmus+ KA1 und ESK in den

jeweiligen Zielgruppen. Begleitpersonen und vorbereitende Besuche gesondert dargestellt.



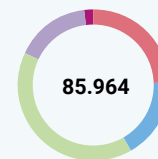
## Lernende

Schulbildung	Berufsbildung	Hochschulbildung	Erwachsenenbildung	Jugend	Sport	ESK
Schüler/innen	Schüler/innen	Studienaufenthalte	Erwachsene Lernende	Junge Menschen	-	Junge Erwachsene
21.122	12.013	24.913	945	14.034	-	1.521
	Lehrlinge	Studierendenpraktika				
	2.750	9.611				

## Lehrende und Fachpersonal

Schulbildung	Berufsbildung	Hochschulbildung	Erwachsenenbildung	Jugend	Sport	ESK
Lehrkräfte/Fachpersonal	Lehrkräfte/Fachpersonal	Lehraufenthalte	Lehrkräfte/Fachpersonal	Fachpersonal	Lehrkräfte/Fachpersonal	-
5.851	2.247	4.981	1.528	3.603	169	-
		Fortbildungsaufenthalte				
		3.464				

Teilnehmende aus allen Bereichen unter 30 Jahren



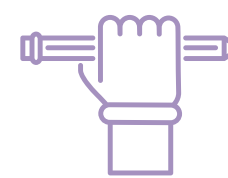
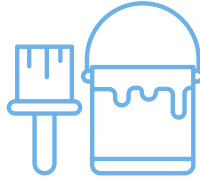
Vorbereitende Besuche und Begleitpersonen 6.330

\* beinhaltet Antragsjahre 2021, 2022, 2023 und Antragsjahr 2024, Runde 1

# Zielgruppen 2021

Die folgenden Grafiken zeigen alle von der österreichischen nationalen Agentur genehmigten Mobilitäten im Rahmen von Erasmus+ KA1 und ESK in den

jeweiligen Zielgruppen. Begleitpersonen und vorbereitende Besuche gesondert dargestellt.



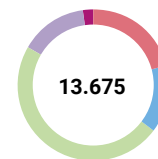
## Lernende

Schulbildung	Berufsbildung	Hochschulbildung	Erwachsenenbildung	Jugend	ESK
Schüler/innen 2.928	Schüler/innen 1.410 Lehrlinge 344	Studienaufenthalte 4.564 Studierendenpraktika 2.133	Erwachsene Lernende 5	Junge Menschen 1.990	Junge Erwachsene 306

## Lehrende und Fachpersonal

Schulbildung	Berufsbildung	Hochschulbildung	Erwachsenenbildung	Jugend	ESK
Lehrkräfte/ Fachpersonal 1.238	Lehrkräfte/ Fachpersonal 216	Lehraufenthalte 337 Fortbildungsaufenthalte 446	Lehrkräfte/ Fachpersonal 217	Fachpersonal 581	-

Teilnehmende aus allen Bereichen unter 30 Jahren

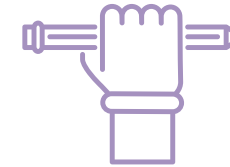
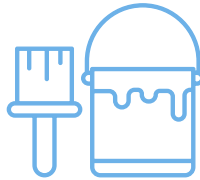



Vorbereitende Besuche und Begleitpersonen 895

# Zielgruppen 2022

Die folgenden Grafiken zeigen alle von der österreichischen nationalen Agentur genehmigten Mobilitäten im Rahmen von Erasmus+ KA1 und ESK in den

jeweiligen Zielgruppen. Begleitpersonen und vorbereitende Besuche gesondert dargestellt.



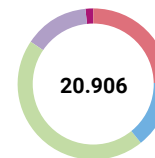
## Lernende

Schulbildung	Berufsbildung	Hochschulbildung	Erwachsenenbildung	Jugend	ESK
Schüler/innen 5.131	Schüler/innen 2.593 Lehrlinge 502	Studienaufenthalte 6.835 Studierendenpraktika 2.556	Erwachsene Lernende 21	Junge Menschen 2.951	Junge Erwachsene 338

## Lehrende und Fachpersonal

Schulbildung	Berufsbildung	Hochschulbildung	Erwachsenenbildung	Jugend	ESK
Lehrkräfte/ Fachpersonal 1.538	Lehrkräfte/ Fachpersonal 355	Lehraufenthalte 1.389 Fortbildungsaufenthalte 924	Lehrkräfte/ Fachpersonal 158	Fachpersonal 778	-

Teilnehmende aus allen Bereichen unter 30 Jahren

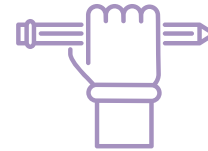
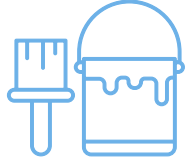


Vorbereitende Besuche und Begleitpersonen 1.537

# Zielgruppen 2023

Die folgenden Grafiken zeigen alle von der österreichischen nationalen Agentur genehmigten Mobilitäten im Rahmen von Erasmus+ KA1 und ESK in den

jeweiligen Zielgruppen. Begleitpersonen und vorbereitende Besuche werden gesondert dargestellt.



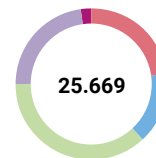
## Lernende

Schulbildung	Berufsbildung	Hochschulbildung	Erwachsenenbildung	Jugend	Sport	ESK
Schüler/innen	Schüler/innen	Studienaufenthalte	Erwachsene Lernende	Junge Menschen	-	Junge Erwachsene
5.900	3.266	6.986	294	5.827	-	543
	Lehrlinge	Studierendenpraktika				
	650	2.497				

## Lehrende und Fachpersonal

Schulbildung	Berufsbildung	Hochschulbildung	Erwachsenenbildung	Jugend	Sport	ESK
Lehrkräfte/Fachpersonal	Lehrkräfte/Fachpersonal	Lehraufenthalte	Lehrkräfte/Fachpersonal	Fachpersonal	Lehrkräfte/Fachpersonal	-
1.503	624	1.637	575	1.172	91	-
		Fortbildungsaufenthalte				
		1.016				

Teilnehmende aus allen Bereichen unter 30 Jahren

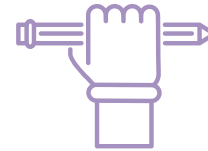
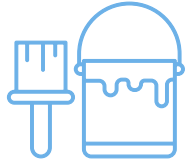


Vorbereitende Besuche und Begleitpersonen 1.782

# Zielgruppen 2024\*

Die folgenden Grafiken zeigen alle von der österreichischen nationalen Agentur genehmigten Mobilitäten im Rahmen von Erasmus+ KA1 und ESK in den

jeweiligen Zielgruppen. Begleitpersonen und vorbereitende Besuche werden gesondert dargestellt.



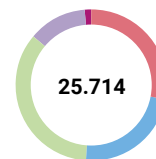
## Lernende

Schulbildung	Berufsbildung	Hochschulbildung	Erwachsenenbildung	Jugend	Sport	ESK
Schüler/innen	Schüler/innen	Studienaufenthalte	Erwachsene Lernende	Junge Menschen	-	Junge Erwachsene
7.163	4.744	6.528	625	3.266	-	334
	Lehrlinge	Studierendenpraktika				
	1.254	2.425				

## Lehrende und Fachpersonal

Schulbildung	Berufsbildung	Hochschulbildung	Erwachsenenbildung	Jugend	Sport	ESK
Lehrkräfte/Fachpersonal	Lehrkräfte/Fachpersonal	Lehraufenthalte	Lehrkräfte/Fachpersonal	Fachpersonal	Lehrkräfte/Fachpersonal	-
1.572	1.052	1.618	578	1.072	78	-
		Fortbildungsaufenthalte				
		1.078				

Teilnehmende aus allen Bereichen unter 30 Jahren



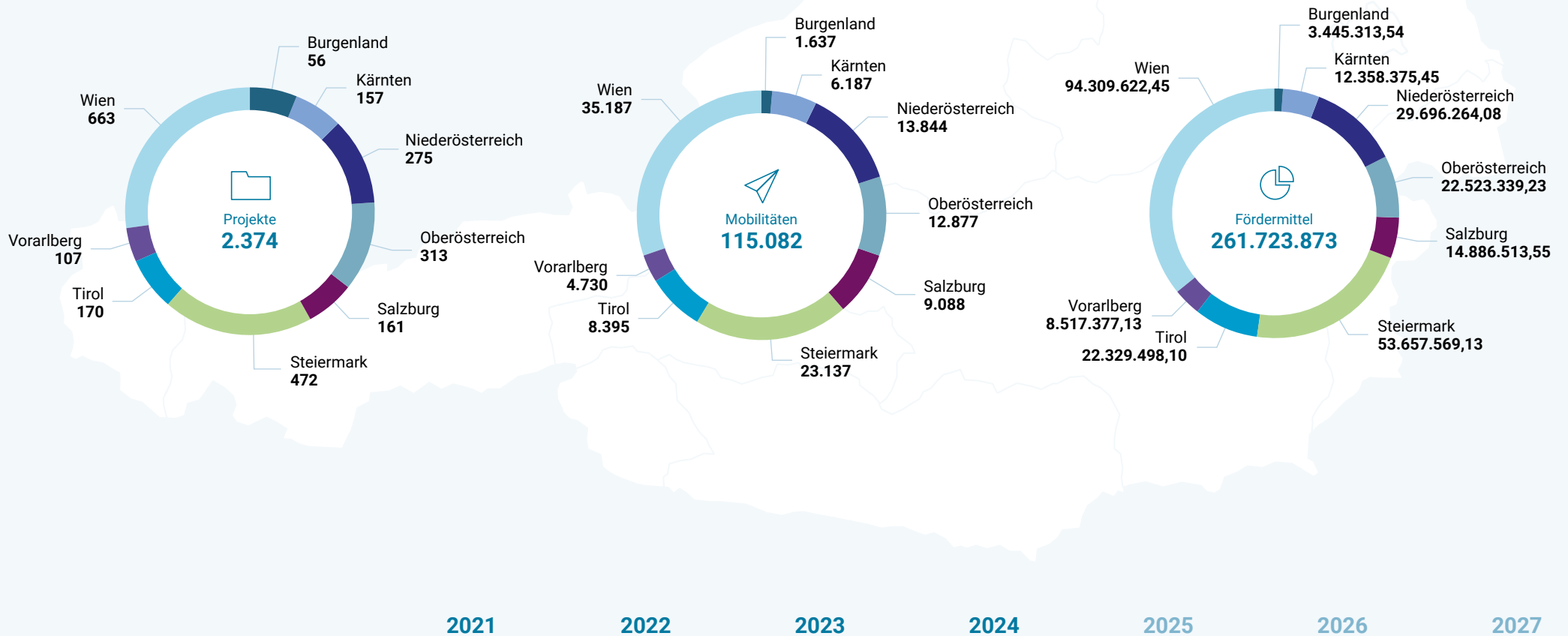
Vorbereitende Besuche und Begleitpersonen 2.116

\* beinhaltet Antragsjahr 2024, Runde 1



# Bundesländerverteilung 2021–2027\*

Bei der Zuordnung der Mobilitäten nach Bundesland ist der Standort des Projektträgers ausschlaggebend. Angaben zu Incomings in der Hochschulbildung und Trainings- und Kooperationsaktivitäten (TCA), DiscoverEU, Netzwerkaktivitäten (NET) und Trainings für Freiwillige (TEC) stehen auf Bundesländerebene nicht zur Verfügung.



\* beinhaltet Antragsjahre 2021, 2022, 2023 und Antragsjahr 2024, Runde 1

# Burgenland 2021–2027



Projekte	2021	2022	2023	2024*	2025	2026	2027	Gesamt
Schulbildung	4	7	8	8				27
Berufsbildung	2	2	3	3				10
Hochschulbildung	3	4	4	4				15
Erwachsenenbildung	1	-	1	1				3
Jugend	-	-	1	-				1
Sport	-	-	-	-				-
<b>Erasmus+ Gesamt</b>	<b>10</b>	<b>13</b>	<b>17</b>	<b>16</b>				<b>56</b>
<b>ESK</b>	<b>-</b>	<b>-</b>	<b>-</b>	<b>-</b>				<b>-</b>
<b>Mobilitäten</b>								
Schulbildung	89	156	186	185				616
Berufsbildung	90	4	106	137				337
Hochschulbildung	126	168	165	205				664
Erwachsenenbildung	8	-	-	12				20
Jugend	-	-	-	-				-
Sport	-	-	-	-				-
<b>Erasmus+ Gesamt</b>	<b>313</b>	<b>328</b>	<b>457</b>	<b>539</b>				<b>1.637</b>
<b>ESK</b>	<b>-</b>	<b>-</b>	<b>-</b>	<b>-</b>				<b>-</b>
<b>Fördermittel in Euro</b>								
Schulbildung	113.061,00	190.169,00	199.463,00	211.267,00				713.960,00
Berufsbildung	130.520,00	256.657,00	149.613,00	426.278,00				963.068,00
Hochschulbildung	215.658,00	429.378,00	427.944,54	549.016,00				1.621.996,54
Erwachsenenbildung	12.075,00	-	60.000,00	14.214,00				86.289,00
Jugend	-	-	60.000,00	-				60.000,00
Sport	-	-	-	-				-
<b>Erasmus+ Gesamt</b>	<b>471.314,00</b>	<b>876.204,00</b>	<b>897.020,54</b>	<b>1.200.775,00</b>				<b>3.445.313,54</b>
<b>ESK</b>	<b>-</b>	<b>-</b>	<b>-</b>	<b>-</b>				<b>-</b>

\* Antragsjahr 2024, Runde 1

# Kärnten 2021–2027



Projekte	2021	2022	2023	2024*	2025	2026	2027	Gesamt
Schulbildung	3	11	14	26				54
Berufsbildung	9	9	13	10				41
Hochschulbildung	4	6	7	5				22
Erwachsenenbildung	1	3	5	3				12
Jugend	6	5	6	3				20
Sport	-	-	1	1				2
<b>Erasmus+ Gesamt</b>	<b>23</b>	<b>34</b>	<b>46</b>	<b>48</b>				<b>151</b>
<b>ESK</b>	<b>2</b>	<b>2</b>	<b>1</b>	<b>1</b>				<b>6</b>
<b>Mobilitäten</b>								
Schulbildung	142	684	462	628				1.916
Berufsbildung	235	312	471	504				1.522
Hochschulbildung	208	447	376	318				1.349
Erwachsenenbildung	5	42	50	22				119
Jugend	352	301	342	221				1.216
Sport	-	-	18	11				29
<b>Erasmus+ Gesamt</b>	<b>942</b>	<b>1.786</b>	<b>1.719</b>	<b>1.704</b>				<b>6.151</b>
<b>ESK</b>	<b>20</b>	<b>9</b>	<b>5</b>	<b>2</b>				<b>36</b>
<b>Fördermittel in Euro</b>								
Schulbildung	381.328,00	686.031,00	502.494,00	1.151.441,00				2.721.294,00
Berufsbildung	681.416,00	893.861,00	1.300.700,73	1.106.492,00				3.982.469,73
Hochschulbildung	534.559,00	1.157.205,57	1.294.360,75	912.513,40				3.898.638,72
Erwachsenenbildung	4.250,00	97.475,00	171.383,00	275.585,00				548.693,00
Jugend	245.040,00	213.498,00	310.849,00	253.606,00				1.022.993,00
Sport	-	-	10.598,00	15.032,00				25.630,00
<b>Erasmus+ Gesamt</b>	<b>1.846.593,00</b>	<b>3.048.070,57</b>	<b>3.590.385,48</b>	<b>3.714.669,40</b>				<b>12.199.718,45</b>
<b>ESK</b>	<b>89.133,00</b>	<b>29.805,00</b>	<b>7.140,00</b>	<b>32.579,00</b>				<b>158.657,00</b>

\* Antragsjahr 2024, Runde 1



# Niederösterreich 2021–2027

Projekte	2021	2022	2023	2024*	2025	2026	2027	Gesamt
Schulbildung	16	22	28	35				101
Berufsbildung	8	12	19	20				59
Hochschulbildung	13	13	14	15				55
Erwachsenenbildung	2	4	3	1				10
Jugend	6	10	14	8				38
Sport	-	-	-	2				2
<b>Erasmus+ Gesamt</b>	<b>45</b>	<b>61</b>	<b>78</b>	<b>81</b>				<b>265</b>
<b>ESK</b>	<b>3</b>	<b>1</b>	<b>4</b>	<b>2</b>				<b>10</b>
<b>Mobilitäten</b>								
Schulbildung	542	1.053	972	1.143				3.710
Berufsbildung	247	616	889	1.001				2.753
Hochschulbildung	693	1.148	1.006	817				3.664
Erwachsenenbildung	69	-	117	25				211
Jugend	162	913	1.497	795				3.367
Sport	-	-	-	16				16
<b>Erasmus+ Gesamt</b>	<b>1.713</b>	<b>3.730</b>	<b>4.481</b>	<b>3.797</b>				<b>13.721</b>
<b>ESK</b>	<b>21</b>	<b>20</b>	<b>47</b>	<b>35</b>				<b>123</b>
<b>Fördermittel in Euro</b>								
Schulbildung	687.445,00	1.231.423,00	1.519.998,00	1.698.569,00				5.137.435,00
Berufsbildung	1.469.626,00	1.839.062,82	2.370.640,20	2.369.386,00				8.048.715,02
Hochschulbildung	3.035.788,00	3.401.174,84	3.229.839,90	2.779.965,80				12.446.768,54
Erwachsenenbildung	142.080,00	240.000,00	206.016,00	28.800,00				616.896,00
Jugend	321.880,00	488.967,60	653.010,92	867.889,00				2.331.747,52
Sport	-	-	-	22.900,00				22.900,00
<b>Erasmus+ Gesamt</b>	<b>5.656.819,00</b>	<b>7.200.628,26</b>	<b>7.979.505,02</b>	<b>7.767.509,80</b>				<b>28.604.462,08</b>
<b>ESK</b>	<b>232.179,00</b>	<b>232.742,00</b>	<b>321.279,00</b>	<b>305.602,00</b>				<b>1.091.802,00</b>

\* Antragsjahr 2024, Runde 1



# Oberösterreich 2021–2027

Projekte	2021	2022	2023	2024*	2025	2026	2027	Gesamt
Schulbildung	20	23	41	51				135
Berufsbildung	11	13	20	24				68
Hochschulbildung	8	10	11	12				41
Erwachsenenbildung	1	2	7	5				15
Jugend	3	8	9	7				27
Sport	-	-	2	2				4
<b>Erasmus+ Gesamt</b>	<b>43</b>	<b>56</b>	<b>90</b>	<b>101</b>				<b>290</b>
<b>ESK</b>	<b>4</b>	<b>4</b>	<b>5</b>	<b>10</b>				<b>23</b>
<b>Mobilitäten</b>								
Schulbildung	782	998	1.273	1.687				4.740
Berufsbildung	252	542	686	1.460				2.942
Hochschulbildung	545	731	779	802				2.857
Erwachsenenbildung	-	4	256	258				518
Jugend	98	238	849	430				1.615
Sport	-	-	20	9				29
<b>Erasmus+ Gesamt</b>	<b>1.679</b>	<b>2.513</b>	<b>3.863</b>	<b>4.646</b>				<b>12.701</b>
<b>ESK</b>	<b>32</b>	<b>30</b>	<b>51</b>	<b>63</b>				<b>176</b>
<b>Fördermittel in Euro</b>								
Schulbildung	1.071.571,80	983.693,00	1.474.431,00	1.701.689,00				5.231.384,80
Berufsbildung	643.351,00	1.613.609,00	1.828.648,00	2.138.390,00				6.223.998,00
Hochschulbildung	1.231.944,13	1.725.839,04	1.921.708,45	2.285.941,00				7.165.432,62
Erwachsenenbildung	60.000,00	253.800,00	396.840,00	526.435,00				1.237.075,00
Jugend	108.308,00	300.512,00	474.257,00	545.618,00				1.428.695,00
Sport	-	-	31.927,00	13.191,00				45.118,00
<b>Erasmus+ Gesamt</b>	<b>3.115.174,93</b>	<b>4.877.453,04</b>	<b>6.127.811,45</b>	<b>7.211.264,00</b>				<b>21.331.703,42</b>
<b>ESK</b>	<b>241.566,26</b>	<b>251.993,00</b>	<b>261.805,55</b>	<b>436.271,00</b>				<b>1.191.635,81</b>

\* Antragsjahr 2024, Runde 1

# Salzburg 2021–2027



Projekte	2021	2022	2023	2024*	2025	2026	2027	Gesamt
Schulbildung	9	7	14	18				48
Berufsbildung	8	8	9	16				41
Hochschulbildung	6	8	10	10				34
Erwachsenenbildung	-	2	1	2				5
Jugend	7	6	7	4				24
Sport	-	-	-	1				1
<b>Erasmus+ Gesamt</b>	<b>30</b>	<b>31</b>	<b>41</b>	<b>51</b>				<b>153</b>
<b>ESK</b>	<b>3</b>	<b>2</b>	<b>2</b>	<b>1</b>				<b>8</b>
<b>Mobilitäten</b>								
Schulbildung	243	405	377	522				1.547
Berufsbildung	163	332	266	564				1.325
Hochschulbildung	477	814	788	791				2.870
Erwachsenenbildung	-	18	47	76				141
Jugend	856	774	1.064	431				3.125
Sport	-	-	-	9				9
<b>Erasmus+ Gesamt</b>	<b>1.739</b>	<b>2.343</b>	<b>2.542</b>	<b>2.393</b>				<b>9.017</b>
<b>ESK</b>	<b>18</b>	<b>17</b>	<b>28</b>	<b>8</b>				<b>71</b>
<b>Fördermittel in Euro</b>								
Schulbildung	238.112,00	479.334,00	477.674,00	541.844,00				1.736.964,00
Berufsbildung	486.344,00	780.880,00	507.844,00	1.132.324,00				2.907.392,00
Hochschulbildung	1.056.758,50	2.207.852,72	2.135.680,28	2.880.394,05				8.280.685,55
Erwachsenenbildung	-	84.395,00	31.315,00	78.746,00				194.456,00
Jugend	277.370,00	248.768,00	456.164,00	116.754,00				1.099.056,00
Sport	-	-	-	9.071,00				9.071,00
<b>Erasmus+ Gesamt</b>	<b>2.058.584,50</b>	<b>3.801.229,72</b>	<b>3.608.677,28</b>	<b>4.759.133,05</b>				<b>14.227.624,55</b>
<b>ESK</b>	<b>162.390,00</b>	<b>148.496,00</b>	<b>226.404,00</b>	<b>121.599,00</b>				<b>658.889,00</b>

\* Antragsjahr 2024, Runde 1

# Steiermark 2021–2027



Projekte	2021	2022	2023	2024*	2025	2026	2027	Gesamt
Schulbildung	37	44	64	76				221
Berufsbildung	16	16	22	21				75
Hochschulbildung	12	17	18	14				61
Erwachsenenbildung	10	9	10	7				36
Jugend	10	13	23	13				59
Sport	-	-	1	1				2
<b>Erasmus+ Gesamt</b>	<b>85</b>	<b>99</b>	<b>138</b>	<b>132</b>				<b>454</b>
<b>ESK</b>	<b>3</b>	<b>5</b>	<b>6</b>	<b>4</b>				<b>18</b>
<b>Mobilitäten</b>								
Schulbildung	1.874	2.482	2.650	2.831				9.837
Berufsbildung	271	358	1.111	1.090				2.830
Hochschulbildung	993	1.828	1.906	1.913				6.640
Erwachsenenbildung	26	66	136	99				327
Jugend	304	438	1.421	1.153				3.316
Sport	-	-	7	9				16
<b>Erasmus+ Gesamt</b>	<b>3.468</b>	<b>5.172</b>	<b>7.231</b>	<b>7.095</b>				<b>22.966</b>
<b>ESK</b>	<b>33</b>	<b>37</b>	<b>66</b>	<b>35</b>				<b>171</b>
<b>Fördermittel in Euro</b>								
Schulbildung	3.381.707,00	4.703.467,00	3.299.837,00	2.615.994,00				14.001.005,00
Berufsbildung	2.731.538,00	2.025.132,00	2.777.619,00	2.528.245,00				10.062.534,00
Hochschulbildung	3.473.035,88	5.035.567,00	5.918.767,75	5.927.117,60				20.354.488,23
Erwachsenenbildung	1.599.445,80	1.205.586,00	990.641,00	507.250,00				4.302.922,80
Jugend	991.031,00	818.437,00	1.105.275,70	1.061.642,40				3.976.386,10
Sport	-	-	8.570,00	11.551,00				20.121,00
<b>Erasmus+ Gesamt</b>	<b>12.176.757,68</b>	<b>13.788.189,00</b>	<b>14.100.710,45</b>	<b>12.651.800,00</b>				<b>52.717.457,13</b>
<b>ESK</b>	<b>236.266,00</b>	<b>205.363,00</b>	<b>279.708,00</b>	<b>218.775,00</b>				<b>940.112,00</b>

\* Antragsjahr 2024, Runde 1

# Tirol 2021–2027



Projekte	2021	2022	2023	2024*	2025	2026	2027	Gesamt
Schulbildung	4	14	19	19				56
Berufsbildung	6	19	9	11				35
Hochschulbildung	8	11	12	12				43
Erwachsenenbildung	3	1	-	-				4
Jugend	-	2	5	4				11
Sport	-	-	-	1				1
<b>Erasmus+ Gesamt</b>	<b>21</b>	<b>37</b>	<b>45</b>	<b>47</b>				<b>150</b>
<b>ESK</b>	<b>3</b>	<b>5</b>	<b>8</b>	<b>4</b>				<b>20</b>
<b>Mobilitäten</b>								
Schulbildung	184	383	382	452				1.401
Berufsbildung	201	610	235	448				1.494
Hochschulbildung	861	1.092	1.160	1.203				4.316
Erwachsenenbildung	24	-	-	-				24
Jugend	-	73	312	326				711
Sport	-	-	-	6				6
<b>Erasmus+ Gesamt</b>	<b>1.270</b>	<b>2.158</b>	<b>2.089</b>	<b>2.435</b>				<b>7.952</b>
<b>ESK</b>	<b>116</b>	<b>119</b>	<b>146</b>	<b>62</b>				<b>443</b>
<b>Fördermittel in Euro</b>								
Schulbildung	162.973,00	822.737,00	855.364,00	788.429,00				2.629.503,00
Berufsbildung	1.155.046,00	1.471.729,00	832.997,00	1.698.156,00				5.157.928,00
Hochschulbildung	1.933.715,16	2.681.729,67	2.919.961,28	3.537.809,99				11.073.216,10
Erwachsenenbildung	736.639,00	60.000,00	-	-				796.639,00
Jugend	-	349.626,00	390.608,00	252.247,00				992.481,00
Sport	-	-	-	9.510,00				9.510,00
<b>Erasmus+ Gesamt</b>	<b>3.988.373,16</b>	<b>5.385.821,67</b>	<b>4.998.930,28</b>	<b>6.286.151,99</b>				<b>20.659.277,10</b>
<b>ESK</b>	<b>382.205,00</b>	<b>480.448,00</b>	<b>462.539,00</b>	<b>345.029,00</b>				<b>1.670.221,00</b>

\* Antragsjahr 2024, Runde 1



# Vorarlberg 2021–2027



Projekte	2021	2022	2023	2024*	2025	2026	2027	Gesamt
Schulbildung	7	9	11	12				39
Berufsbildung	6	8	10	10				34
Hochschulbildung	3	3	4	3				13
Erwachsenenbildung	1	1	3	2				7
Jugend	1	2	2	2				7
Sport	-	-	1	-				1
<b>Erasmus+ Gesamt</b>	<b>18</b>	<b>23</b>	<b>31</b>	<b>29</b>				<b>101</b>
<b>ESK</b>	<b>1</b>	<b>3</b>	<b>1</b>	<b>1</b>				<b>6</b>
<b>Mobilitäten</b>								
Schulbildung	209	364	485	485				1.543
Berufsbildung	264	343	367	688				1.662
Hochschulbildung	90	195	246	179				710
Erwachsenenbildung	5	-	47	176				228
Jugend	69	123	159	183				534
Sport	-	-	10	-				10
<b>Erasmus+ Gesamt</b>	<b>637</b>	<b>1.025</b>	<b>1.314</b>	<b>1.711</b>				<b>4.687</b>
<b>ESK</b>	<b>9</b>	<b>17</b>	<b>10</b>	<b>7</b>				<b>43</b>
<b>Fördermittel in Euro</b>								
Schulbildung	287.431,00	380.785,00	473.729,00	466.121,00				1.608.066,00
Berufsbildung	887.594,00	1.145.595,00	979.041,00	1.219.905,00				4.232.135,00
Hochschulbildung	228.863,00	358.361,43	504.642,70	458.256,00				1.550.123,13
Erwachsenenbildung	8.765,00	30.000,00	100.857,00	148.354,00				287.976,00
Jugend	51.542,00	66.113,00	132.326,00	175.598,00				425.579,00
Sport	-	-	14.224,00	-				14.224,00
<b>Erasmus+ Gesamt</b>	<b>1.464.195,00</b>	<b>1.980.854,43</b>	<b>2.204.819,70</b>	<b>2.468.234,00</b>				<b>8.118.103,13</b>
<b>ESK</b>	<b>98.372,00</b>	<b>106.189,00</b>	<b>89.727,00</b>	<b>104.986,00</b>				<b>399.274,00</b>

\* Antragsjahr 2024, Runde 1

# Wien 2021–2027



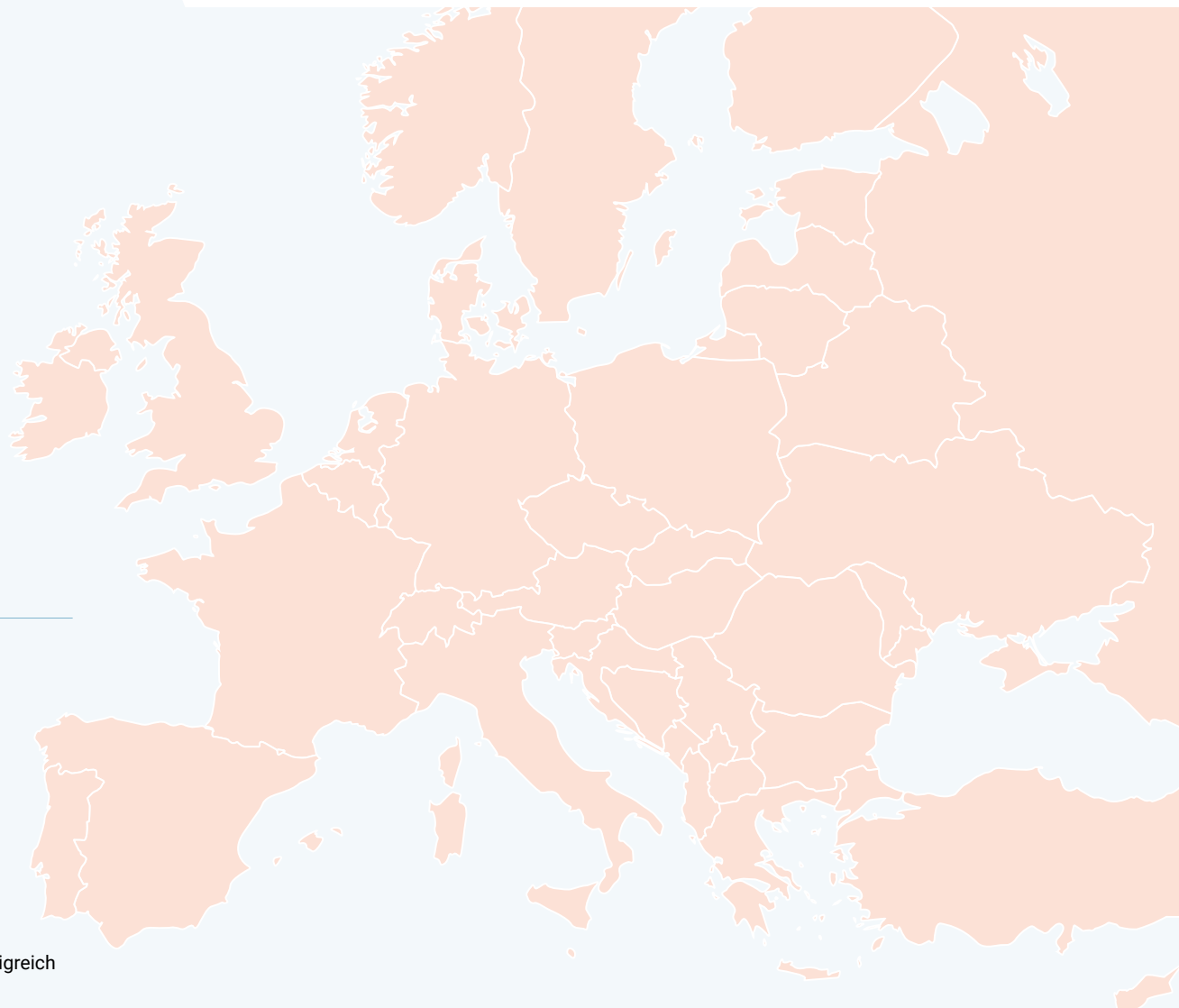
Projekte	2021	2022	2023	2024*	2025	2026	2027	Gesamt
Schulbildung	29	21	53	73				176
Berufsbildung	16	8	26	22				72
Hochschulbildung	29	38	39	38				144
Erwachsenenbildung	14	16	21	24				75
Jugend	30	39	42	29				140
Sport	-	-	6	4				10
<b>Erasmus+ Gesamt</b>	<b>118</b>	<b>122</b>	<b>187</b>	<b>190</b>				<b>617</b>
<b>ESK</b>	<b>7</b>	<b>6</b>	<b>21</b>	<b>12</b>				<b>46</b>
<b>Mobilitäten</b>								
Schulbildung	585	922	1.492	1.785				4.784
Berufsbildung	426	697	837	1.907				3.867
Hochschulbildung	3.487	5.281	5.710	5.421				19.899
Erwachsenenbildung	87	67	276	636				1.066
Jugend	939	1.229	1.735	1.054				4.957
Sport	-	-	59	31				90
<b>Erasmus+ Gesamt</b>	<b>5.524</b>	<b>8.196</b>	<b>10.109</b>	<b>10.834</b>				<b>34.663</b>
<b>ESK</b>	<b>76</b>	<b>106</b>	<b>205</b>	<b>137</b>				<b>524</b>
<b>Fördermittel in Euro</b>								
Schulbildung	2.697.478,60	1.079.018,00	2.870.246,00	2.756.035,00				9.402.777,60
Berufsbildung	2.512.187,00	2.148.038,00	2.951.909,00	3.419.611,00				11.031.745,00
Hochschulbildung	9.661.122,64	12.886.058,31	14.340.678,30	16.114.490,00				53.002.349,25
Erwachsenenbildung	1.460.892,00	1.138.204,00	1.706.475,00	2.564.001,00				6.869.572,00
Jugend	2.967.492,00	3.765.480,00	3.170.254,60	1.981.399,00				11.884.625,60
Sport	-	-	103.514,00	50.021,00				153.535,00
<b>Erasmus+ Gesamt</b>	<b>19.299.172,24</b>	<b>21.016.798,31</b>	<b>25.143.076,90</b>	<b>26.885.557,00</b>				<b>92.344.604,45</b>
<b>ESK</b>	<b>355.730,00</b>	<b>430.278,00</b>	<b>577.691,00</b>	<b>601.319,00</b>				<b>1.965.018,00</b>

\* Antragsjahr 2024, Runde 1

# Länderkooperationen 2021–2027

Diese Auswertung zeigt auf folgenden Seiten bestehende Partnerschaften (KA2). Eine Kooperation wird pro Projekt und Land, unabhängig von der jeweiligen Anzahl der Partnereinrichtungen, nur einmal gezählt.

Österreich (AT) zeigt jene Projekte, bei denen mehr als eine österreichische Einrichtung beteiligt ist. Länder ohne eine einzige geförderte Kooperation werden nicht gezeigt.



## Länderkürzel

AL Albanien	FR Frankreich	MT Malta
AM Armenien	GR Griechenland	NL Niederlande
AT Österreich	HR Kroatien	NO Norwegen
BE Belgien	HU Ungarn	PL Polen
BG Bulgarien	IE Irland	PT Portugal
CH Schweiz	IL Israel	RO Rumänien
CY Zypern	IS Island	RS Serbien
CZ Tschechische Republik	IT Italien	SE Schweden
DE Deutschland	LI Liechtenstein	SI Slowenien
DK Dänemark	LT Litauen	SK Slowakei
EE Estland	LU Luxemburg	TR Türkei
ES Spanien	LV Lettland	UA Ukraine
FI Finnland	MK Rep. Nordmazedonien	UK Vereinigtes Königreich

2021

2022

2023

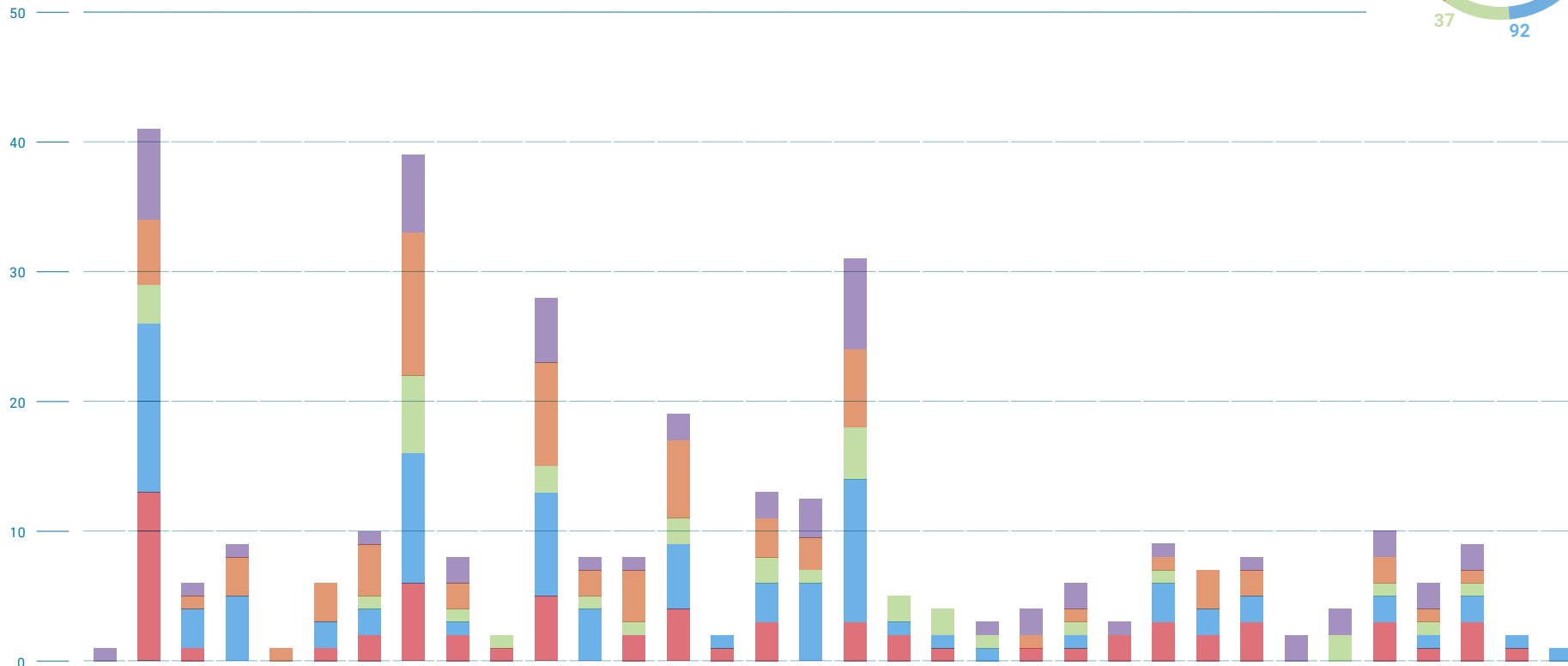
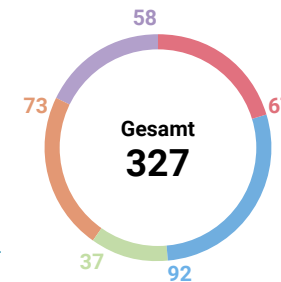
2024

2025

2026

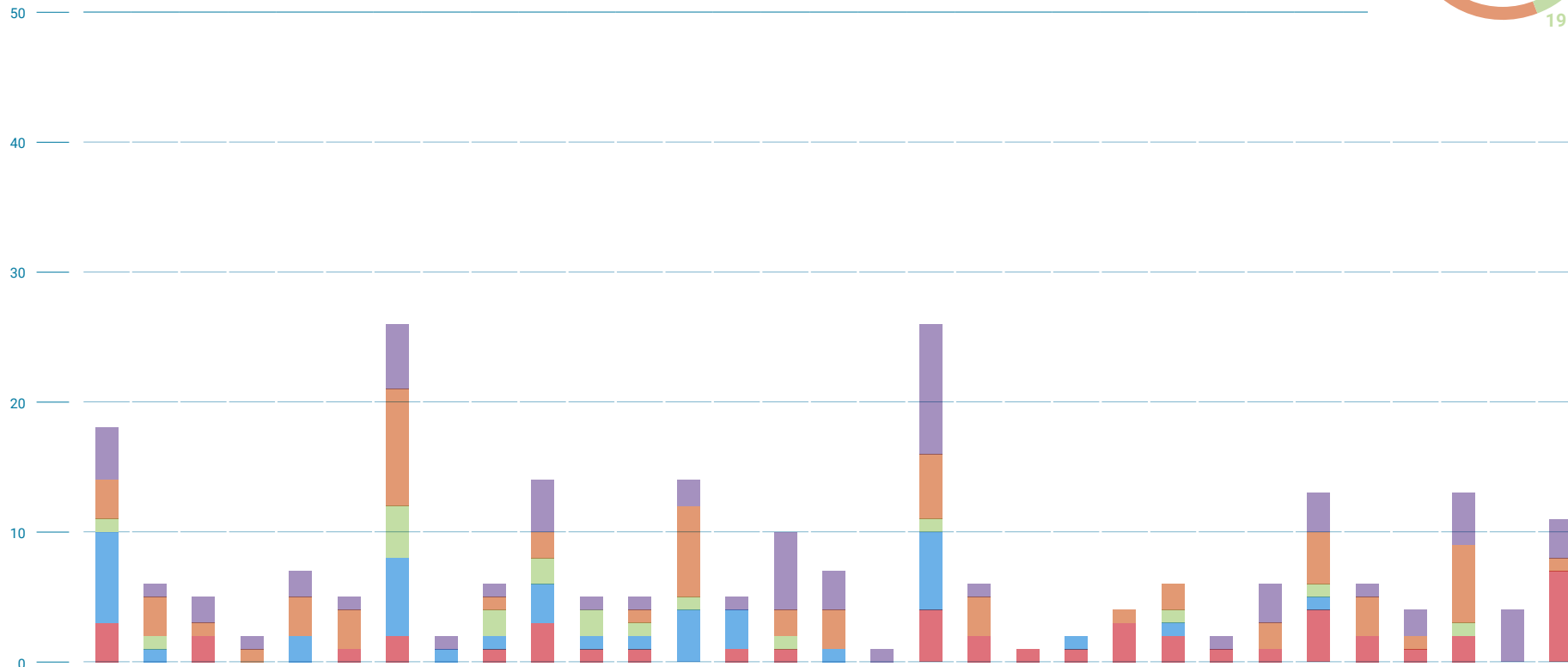
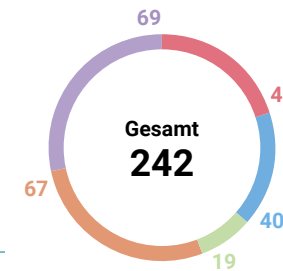
2027

# Länderkooperationen 2021



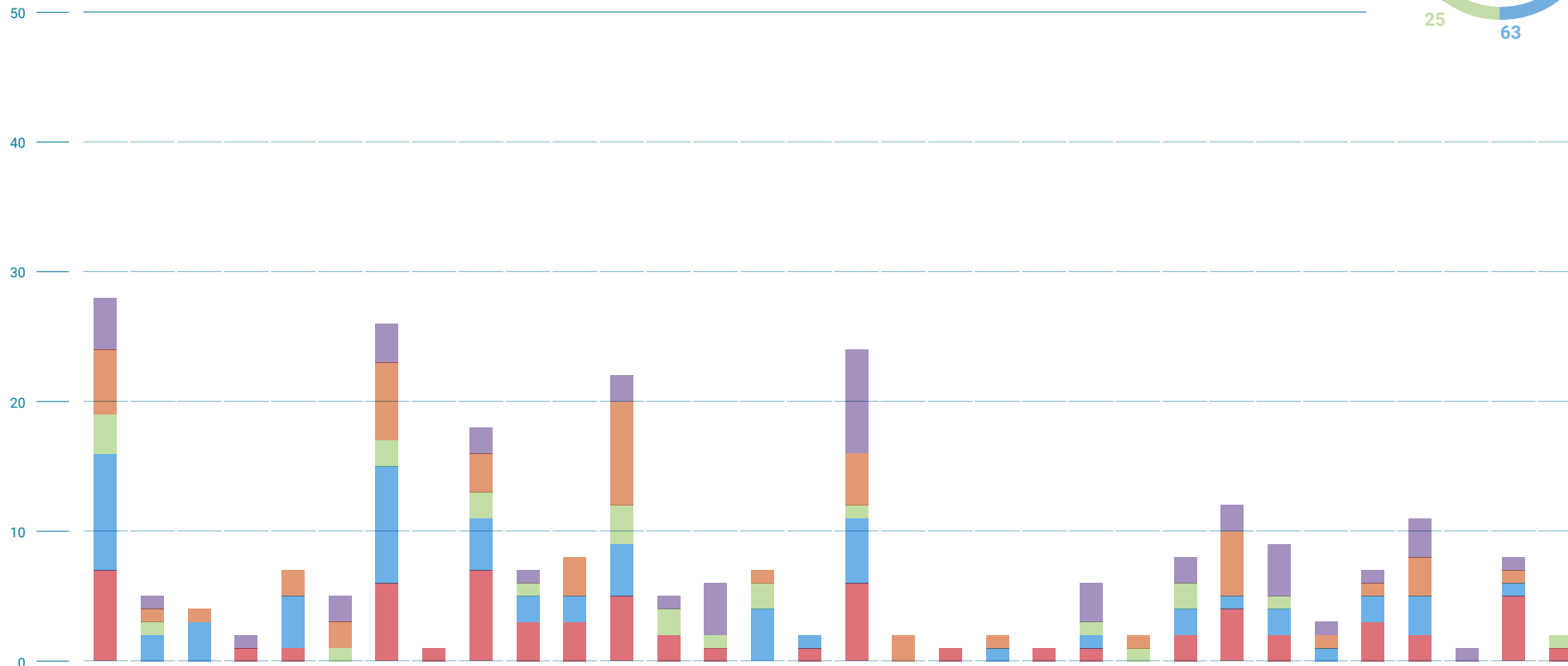
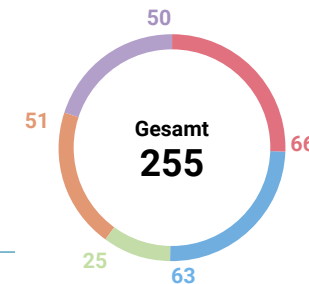
	AM	AT	BE	BG	CH	CY	CZ	DE	DK	EE	ES	FI	FR	GR	HR	HU	IE	IT	LT	LV	MK	MT	NL	NO	PL	PT	RO	RS	SE	SI	SK	TR	UA	UK
Schulbildung	-	13	1	-	-	1	2	6	2	1	5	-	2	4	1	3	-	3	2	1	-	1	2	3	2	3	-	-	3	1	3	1	-	
Berufsbildung	-	13	3	5	-	2	10	1	-	8	4	-	5	1	3	6	11	1	1	1	-	1	-	3	2	2	-	-	2	1	2	1	1	
Hochschulbildung	-	3	-	-	-	-	1	6	1	1	2	1	1	2	-	2	1	4	2	2	1	-	1	-	1	-	-	2	1	1	1	-	-	
Erwachsenenbildung	-	5	1	3	1	3	4	11	1	-	8	2	4	6	-	3	3	6	-	-	-	1	1	-	1	3	2	-	-	2	1	1	-	-
Jugend	1	7	1	1	-	-	1	6	2	-	5	1	1	2	-	2	3	7	-	-	1	2	2	1	1	-	1	2	2	2	2	2	-	-
<b>Summe</b>	<b>1</b>	<b>41</b>	<b>6</b>	<b>9</b>	<b>1</b>	<b>6</b>	<b>10</b>	<b>39</b>	<b>7</b>	<b>2</b>	<b>28</b>	<b>8</b>	<b>8</b>	<b>19</b>	<b>2</b>	<b>13</b>	<b>13</b>	<b>31</b>	<b>5</b>	<b>4</b>	<b>3</b>	<b>4</b>	<b>6</b>	<b>3</b>	<b>9</b>	<b>7</b>	<b>8</b>	<b>2</b>	<b>4</b>	<b>10</b>	<b>6</b>	<b>9</b>	<b>2</b>	<b>1</b>

# Länderkooperationen 2022



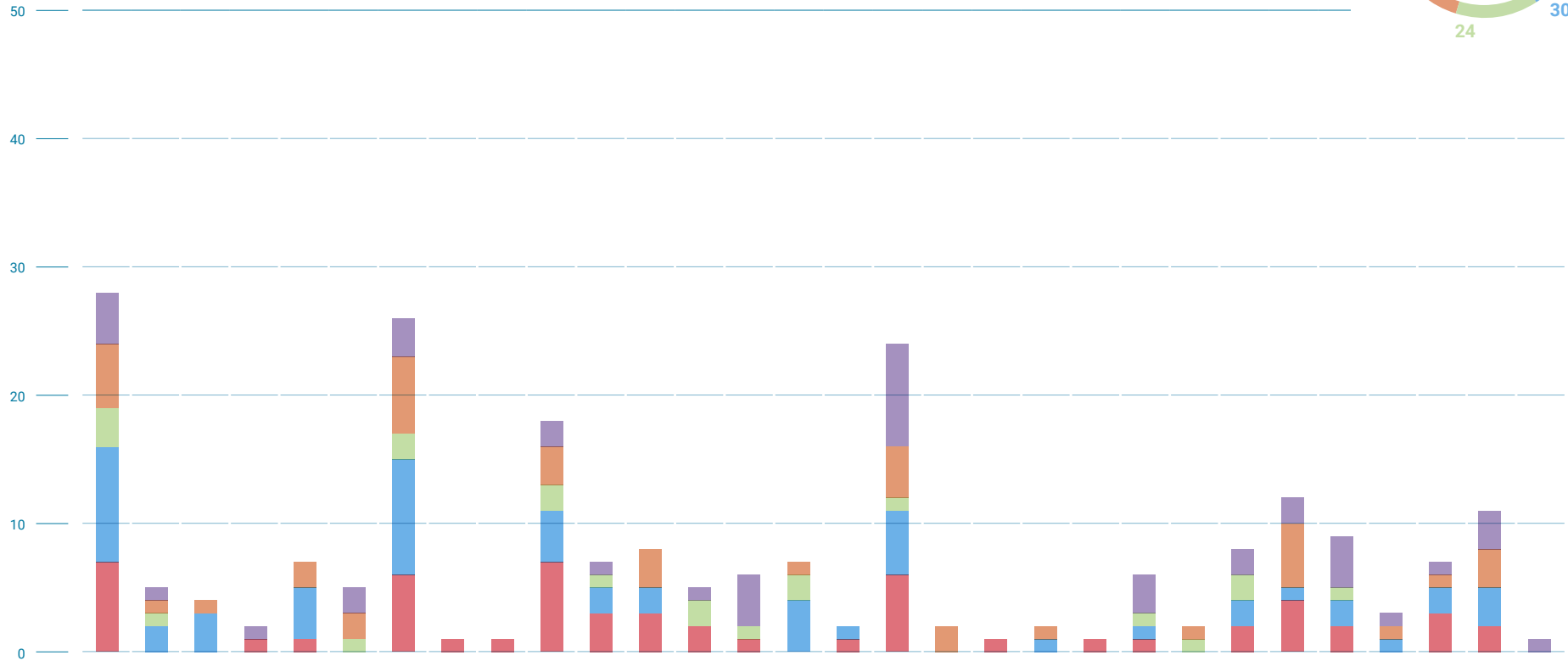
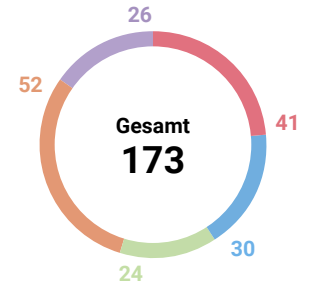
	AT	BE	BG	CH	CY	CZ	DE	DK	EE	ES	FI	FR	GR	HR	HU	IE	IS	IT	LT	LU	LV	MK	NL	NO	PL	PT	RO	SE	SI	SK	TR
Schulbildung	3	-	2	-	-	1	2	-	1	3	1	1	-	1	1	-	-	4	2	1	1	3	2	1	1	4	2	1	2	-	7
Berufsbildung	7	1	-	-	2	-	6	1	1	3	1	1	4	3	-	1	-	6	-	-	1	-	1	-	-	1	-	-	-	-	-
Hochschulbildung	1	1	-	-	-	-	4	-	2	2	2	1	1	-	1	-	-	1	-	-	-	-	1	-	-	1	-	-	1	-	-
Erwachsenenbildung	3	3	1	1	3	3	9	-	1	2	-	1	7	-	2	3	-	5	3	-	-	1	2	-	2	4	3	1	6	-	1
Jugend	4	1	2	1	2	1	5	1	1	4	1	1	2	1	6	3	1	10	1	-	-	-	-	1	3	3	1	2	4	4	3
<b>Summe</b>	<b>18</b>	<b>6</b>	<b>5</b>	<b>2</b>	<b>7</b>	<b>5</b>	<b>26</b>	<b>2</b>	<b>6</b>	<b>14</b>	<b>5</b>	<b>5</b>	<b>14</b>	<b>5</b>	<b>10</b>	<b>7</b>	<b>1</b>	<b>26</b>	<b>6</b>	<b>1</b>	<b>2</b>	<b>4</b>	<b>6</b>	<b>2</b>	<b>6</b>	<b>13</b>	<b>6</b>	<b>4</b>	<b>13</b>	<b>4</b>	<b>11</b>

# Länderkooperationen 2023



	AT	BE	BG	CH	CY	CZ	DE	EE	ES	FI	FR	GR	HR	HU	IE	IS	IT	LT	LU	LV	MT	NL	NO	PL	PT	RO	RS	SE	SI	SK	TR	UA	
Schulbildung	7	-	-	1	1	-	6	1	7	3	3	5	2	1	-	1	6	-	1	-	1	1	-	2	4	2	-	3	2	-	5	1	
Berufsbildung	9	2	3	-	4	-	9	-	4	2	2	4	-	-	4	1	5	-	-	1	-	1	-	2	1	2	1	2	3	-	1	-	
Hochschulbildung	3	1	-	-	-	1	2	-	2	1	-	3	2	1	2	-	1	-	-	-	-	1	1	2	-	1	-	-	-	-	-	-	1
Erwachsenenbildung	5	1	1	-	2	2	6	-	3	-	3	8	-	-	1	-	4	2	-	1	-	-	1	-	5	-	1	1	3	-	1	-	
Jugend	4	1	-	1	-	2	3	-	2	1	-	4	1	4	-	-	8	-	-	-	-	3	-	2	2	4	1	1	3	2	1	-	
<b>Summe</b>	<b>28</b>	<b>5</b>	<b>4</b>	<b>2</b>	<b>7</b>	<b>5</b>	<b>26</b>	<b>1</b>	<b>18</b>	<b>7</b>	<b>8</b>	<b>24</b>	<b>5</b>	<b>6</b>	<b>7</b>	<b>2</b>	<b>24</b>	<b>2</b>	<b>1</b>	<b>2</b>	<b>1</b>	<b>6</b>	<b>2</b>	<b>8</b>	<b>12</b>	<b>9</b>	<b>3</b>	<b>7</b>	<b>11</b>	<b>2</b>	<b>8</b>	<b>2</b>	

# Länderkooperationen 2024\*



	AL	AT	BE	BG	CH	CY	CZ	DE	DK	EE	ES	FI	FR	GR	HR	HU	IE	IL	IT	LI	LV	MT	NL	PL	PT	RO	SE	SI	TR	UA
Schulbildung	-	8	1	2	-	-	-	3	-	-	5	1	-	3	-	1	1	-	4	-	1	-	1	2	3	-	1	2	2	-
Berufsbildung	-	2	-	1	-	1	1	3	-	1	3	-	1	1	4	2	2	-	2	-	-	-	1	-	-	-	1	4	-	-
Hochschulbildung	-	1	-	1	1	-	-	2	-	2	1	1	1	-	1	-	1	1	1	-	1	-	2	3	-	-	1	1	1	1
Erwachsenenbildung	-	4	2	-	-	1	1	7	2	-	4	-	4	5	-	2	1	-	6	1	-	-	1	4	1	1	2	3	-	-
Jugend	1	3	-	1	1	-	-	1	-	1	3	-	-	2	-	1	2	-	3	1	-	1	-	2	-	1	-	2	-	-
<b>Summe</b>	<b>1</b>	<b>18</b>	<b>3</b>	<b>5</b>	<b>2</b>	<b>2</b>	<b>2</b>	<b>16</b>	<b>2</b>	<b>4</b>	<b>16</b>	<b>2</b>	<b>6</b>	<b>11</b>	<b>5</b>	<b>6</b>	<b>7</b>	<b>1</b>	<b>16</b>	<b>2</b>	<b>2</b>	<b>1</b>	<b>5</b>	<b>11</b>	<b>4</b>	<b>2</b>	<b>5</b>	<b>12</b>	<b>3</b>	<b>1</b>

\* beinhaltet Antragsjahr 2024, Runde 1

# Mobilitäten 2021–2027

Aufgrund der unterschiedlich ausgestalteten Mobilitätsmöglichkeiten in der Erasmus+ Key Action 1 und im Europäischen Solidaritätskorps werden die Mobilitäten in die/aus den beteiligten Ländern auf den folgenden Seiten aufgegliedert dargestellt:

- Schulbildung, Berufsbildung, Erwachsenenbildung und Hochschulbildung (KA131)
- Internationale Hochschulmobilität mit Partnerländern (KA171)
- Jugend
- Europäisches Solidaritätskorps

Die Auswertung nach Zielländern erfolgt entlang der Länderzuordnung der Gasteinrichtungen. Es wird jede einzelne Mobilität innerhalb eines Projektes berücksichtigt.

Die Darstellung der Mobilitäten bei den KA1-Projekten in den Bereichen Schulbildung, Berufsbildung, Erwachsenenbildung, Hochschulbildung (KA131), Jugend sowie der ESK-Projekte bezieht sich auf bis zum Stichtag erfolgte Einträge in den zentralen Programmverwaltungstools der europäischen Kommission, da in den aktuellen Programmen Erasmus+ und ESK die Projekte während ihrer Laufzeit die Zielländer für die einzelnen Mobilitäten flexibel wählen können. Die Anzahl der Mobilitäten nach Zielländern wird bis zum Abschluss aller KA1- und ESK-Projekte weiter steigen und wird sich der Genehmigungszahl der Mobilitäten nähern (siehe dazu die Übersicht Mobilitäts-, Kooperations- und Solidaritätsprojekte des jeweiligen Budgetjahres).

Finale und endgültig aussagekräftige Angaben zur Häufigkeit der gewählten Zielländer liegen daher nur für weiter zurückliegende Budgetjahre vor.

Ausnahme bilden hierbei die Mobilitäten in der internationalen Hochschulbildung (KA171), die ab 2022 beantragt werden konnten. Hierbei stehen die Mobilitätsdestinationen bereits bei Antragstellung und Projektgenehmigung fest, weshalb es hier nach Abrechnung des Jahres nur im Falle von Änderungen zu Abweichungen kommen kann.

Länder ohne eine einzige geförderte Mobilität werden nicht gezeigt.

2021

2022

2023

2024

2025

2026

2027



# Mobilitäten 2021–2027

## Länderkürzel

AE Vereinigte Arabische Emirate	CO Kolumbien	IQ Irak	MU Mauritius	SI Slowenien
AL Albanien	CR Costa Rica	IR Iran	MW Malawi	SK Slowakei
AM Armenien	CU Kuba	IS Island	MX Mexiko	SL Sierra Leone
AO Angola	CY Zypern	IT Italien	MY Malaysia	SN Senegal
AR Argentinien	CZ Tschechische Republik	JM Jamaika	MZ Mosambik	SR Suriname
AT Österreich	DE Deutschland	JO Jordanien	NA Namibia	SV El Salvador
AU Australien	DK Dänemark	JP Japan	NG Nigeria	TH Thailand
AZ Aserbeidschan	DO Dominikanische Republik	KE Kenia	NI Nicaragua	TJ Tadschikistan
BA Bosnien und Herzegowina	DZ Algerien	KG Kirgisistan	NL Niederlande	TN Tunesien
BB Barbados	EC Ecuador	KH Kambodscha	NO Norwegen	TR Türkei
BE Belgien	EE Estland	KR Korea, Republik	NP Nepal	TW Taiwan
BD Bangladesch	EG Ägypten	KW Kuwait	NZ Neuseeland	TZ Tansania, Vereinigte Republik
BF Burkina Faso	ES Spanien	KZ Kasachstan	OM Oman	UA Ukraine
BG Bulgarien	ET Äthiopien	LB Libanon	PE Peru	UG Uganda
BH Bahrain	FI Finnland	LI Liechtenstein	PH Philippinen	UK Vereinigtes Königreich
BO Bolivien	FR Frankreich	LK Sri Lanka	PK Pakistan	US Vereinigte Staaten von Amerika
BR Brasilien	GE Georgien	LR Liberien	PL Polen	UY Uruguay
BT Bhutan	GH Ghana	LS Lesotho	PS Palästina	UZ Usbekistan
BW Botsuana	GR Griechenland	LT Litauen	PT Portugal	VA Vatikan
BY Belarus	GT Guatemala	LU Luxemburg	QA Katar	VN Vietnam
CA Kanada	HK Hongkong	LV Lettland	RO Rumänien	XK Kosovo
CD Kongo, Demokratische Republik	HN Honduras	MA Marokko	RS Serbien	ZA Südafrika
CH Schweiz	HR Kroatien	MC Monaco	RU Russische Föderation	ZM Sambia
CL Chile	HU Ungarn	MD Moldau, Republik	RW Ruanda	
CM Kamerun	ID Indonesien	ME Montenegro	SA Saudi-Arabien	
CN China	IE Irland	MK Rep. Nordmazedonien	SD Sudan	
	IL Israel	MN Mongolei	SE Schweden	
	IN Indien	MT Malta	SG Singapur	

2021

2022

2023

2024

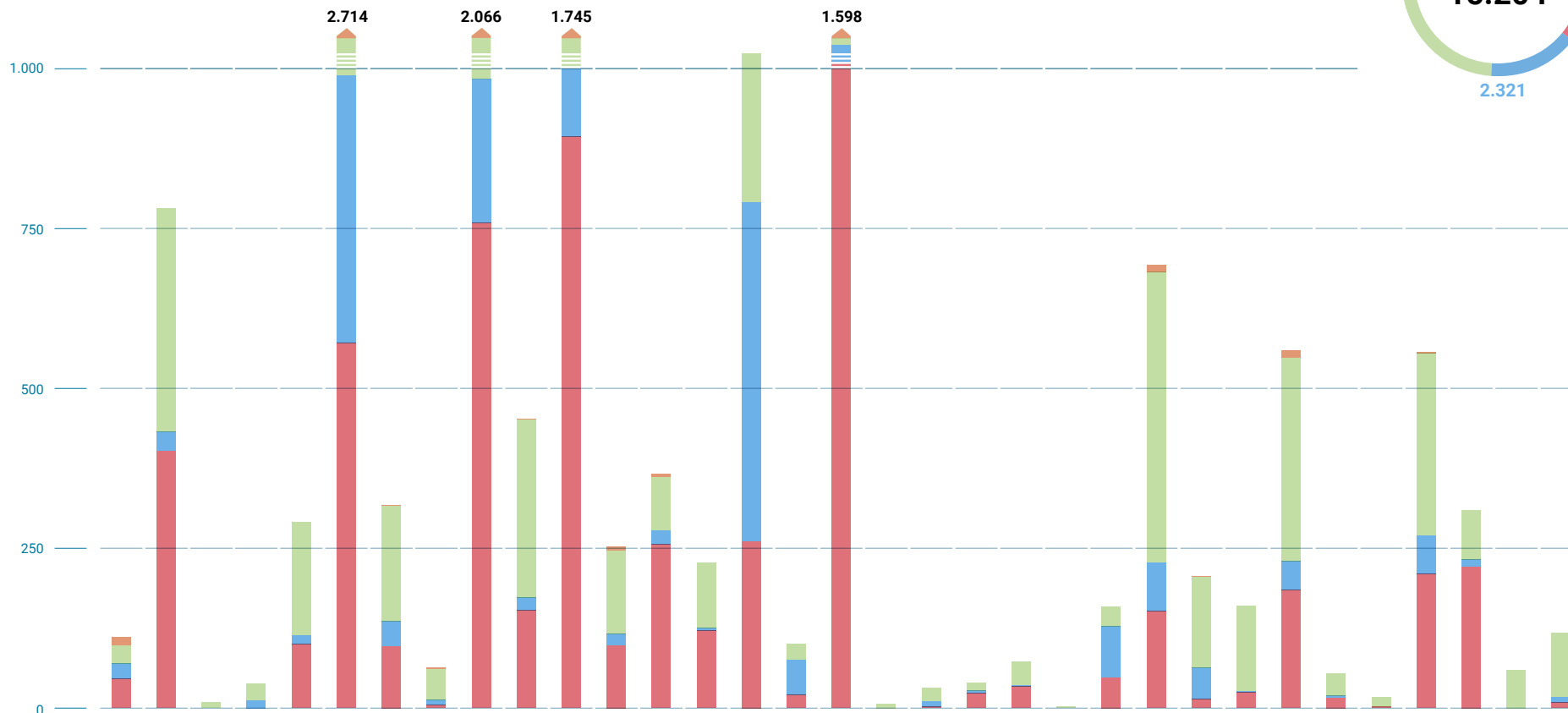
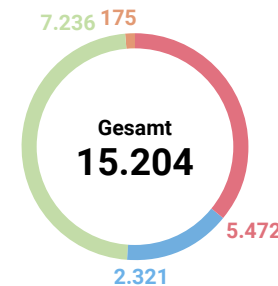
2025

2026

2027

# Programmländer 2021

Schulbildung, Berufsbildung, Hochschulbildung (KA131), Erwachsenenbildung

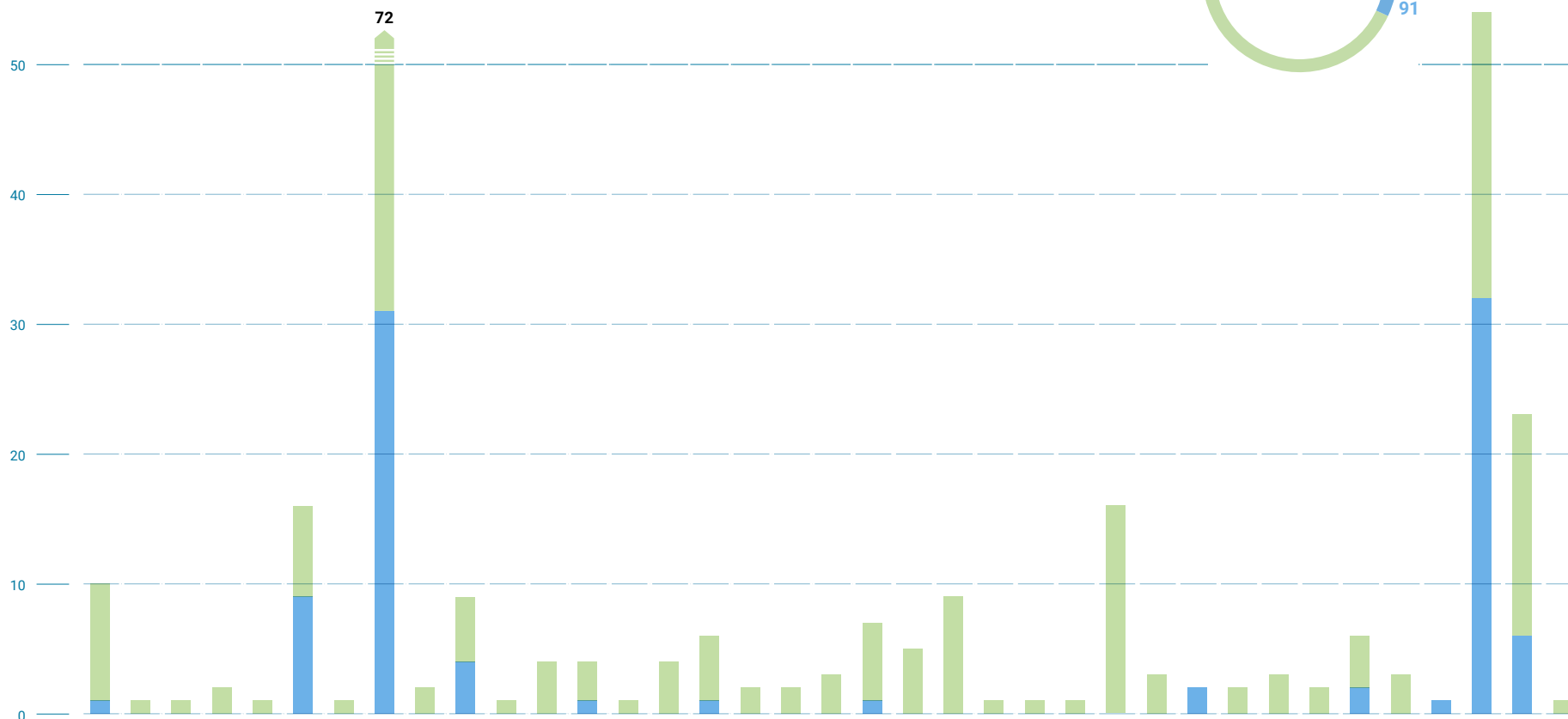
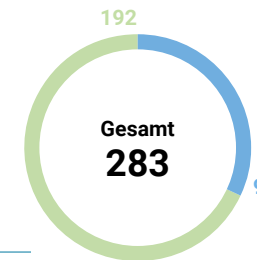


	AT*	BE	BG	CY	CZ	DE	DK	EE	ES	FI	FR	GR	HR	HU	IE	IS	IT	LI	LT	LU	LV	MK	MT	NL	NO	PL	PT	RO	RS	SE	SI	SK	TR
Schulbildung	46	402	-	-	100	624	97	5	761	153	886	98	256	121	261	21	696	-	2	27	34	-	48	152	14	25	185	16	2	210	221	-	9
Berufsbildung	24	30	-	12	14	417	39	8	226	20	251	18	22	4	530	55	302	-	9	4	2	-	80	76	49	2	45	3	-	60	11	-	8
Hochschulbildung	28	350	9	26	177	1.602	180	48	1.052	278	594	130	83	103	232	25	590	7	20	12	36	2	31	454	142	133	318	35	15	287	77	60	100
Erwachsenenbildung	13	-	-	-	-	71	1	2	27	1	14	6	5	-	-	-	10	-	-	-	-	-	-	11	1	-	11	-	-	2	-	-	-
<b>Summe</b>	<b>111</b>	<b>782</b>	<b>9</b>	<b>38</b>	<b>291</b>	<b>2.714</b>	<b>317</b>	<b>63</b>	<b>2.066</b>	<b>452</b>	<b>1.745</b>	<b>252</b>	<b>366</b>	<b>228</b>	<b>1.023</b>	<b>101</b>	<b>1.598</b>	<b>7</b>	<b>31</b>	<b>43</b>	<b>72</b>	<b>2</b>	<b>159</b>	<b>693</b>	<b>206</b>	<b>160</b>	<b>559</b>	<b>54</b>	<b>17</b>	<b>559</b>	<b>309</b>	<b>60</b>	<b>117</b>

\* der Prozentsatz vergleicht genehmigte mit eingetragenen Mobilitäten. Es ist möglich, dass mit den Fördermitteln mehr Mobilitäten finanziert werden als ursprünglich geplant. Resultierend kann der Prozentsatz 100 Prozent übersteigen.

# Partnerländer 2021

Berufsbildung, Hochschulbildung (KA131)



	AE	AL	AR	BA	BR	CA	CD	CH	CL	CR	GE	GH	GT	HK	ID	IL	IN	JP	KE	KR	LK	MX	NI	NP	NZ	PE	PH	RW	SG	TH	TW	TZ	UA	UG	UK	US	ZA
<b>Berufsbildung</b>	1	-	-	-	-	9	-	31	-	4	-	-	1	-	-	1	-	-	-	1	-	-	-	-	-	-	2	-	-	-	2	-	1	32	6	-	
<b>Hochschulbildung</b>	9	1	1	2	1	7	1	41	2	5	1	4	3	1	4	5	2	2	3	6	5	9	1	1	1	16	3	-	2	3	1	4	3	-	24	17	1
<b>Summe</b>	<b>10</b>	<b>1</b>	<b>1</b>	<b>2</b>	<b>1</b>	<b>16</b>	<b>1</b>	<b>72</b>	<b>2</b>	<b>9</b>	<b>1</b>	<b>4</b>	<b>4</b>	<b>1</b>	<b>4</b>	<b>6</b>	<b>2</b>	<b>2</b>	<b>3</b>	<b>7</b>	<b>5</b>	<b>9</b>	<b>1</b>	<b>1</b>	<b>1</b>	<b>16</b>	<b>3</b>	<b>2</b>	<b>2</b>	<b>3</b>	<b>1</b>	<b>6</b>	<b>3</b>	<b>1</b>	<b>56</b>	<b>23</b>	<b>1</b>

\* der Prozentsatz vergleicht genehmigte mit eingetragenen Mobilitäten. Es ist möglich, dass mit den Fördermitteln mehr Mobilitäten finanziert werden als ursprünglich geplant. Resultierend kann der Prozentsatz 100 Prozent übersteigen.

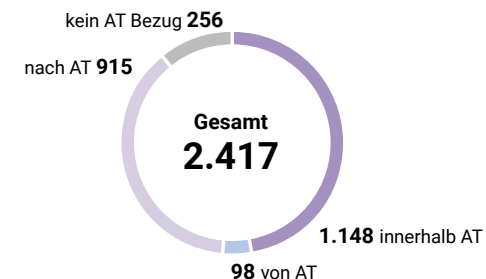
# Jugend Mobilitäten 2021



87% eingetragene Mobilitäten

Die folgende Aufstellung zeigt bereits durchgeführte bzw. registrierte Mobilitäten in KA1-Projekten im Jugendbereich. Hier werden Mobilitäten von und nach Österreich, aber auch Mobilitäten durch Budgetmittel der österreichischen

nationalen Agentur gefördert, die weder von Österreich ausgehen noch Österreich als Zielland haben. Zusätzlich werden Teilnehmende gefördert, die innerhalb Österreichs agieren.



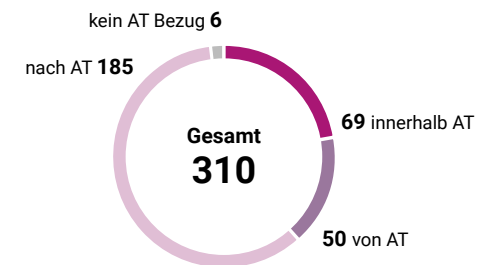
Nach	AL	AM	AT	AZ	BA	BE	BG	BY	CY	CZ	DE	DK	DZ	EE	ES	FI	FR	GE	GR	HR	HU	IE	IL	IT	JO	LT	LV	MD	MK	NL	PL	PS	PT	RO	RS	SE	SI	SK	TN	TR	UA	Summe	
AT	12	5	1.148	5	29	7	35	4	1	14	60	6	-	3	52	2	31	18	50	32	62	3	21	87	6	7	15	6	27	15	30	-	35	60	48	-	58	7	3	54	5	2.063	
BE	-	-	14	-	-	5	-	-	-	-	7	-	-	-	-	-	-	-	-	-	-	-	-	-	-	-	-	-	-	-	-	-	-	-	-	-	-	-	-	-	-	26	
DE	-	-	2	-	-	3	-	-	-	-	4	-	-	-	-	-	-	-	-	-	-	-	-	-	-	-	-	-	-	-	-	-	-	-	-	-	-	-	-	-	-	9	
FR	-	-	16	-	-	-	-	-	-	-	11	-	-	-	-	-	14	-	-	-	-	-	-	-	-	-	-	-	-	-	-	-	-	-	-	-	-	7	-	-	-	-	48
GE	-	3	5	-	-	-	-	-	-	-	-	-	-	3	-	-	5	-	5	-	-	-	-	-	-	-	-	-	-	-	-	-	-	-	-	-	-	-	-	-	4	25	
IT	-	-	34	-	-	-	-	-	-	-	-	-	-	-	-	-	-	-	-	-	-	-	11	-	-	-	-	-	-	-	-	-	-	-	-	-	-	-	-	-	-	45	
JO	-	3	12	-	-	-	-	-	-	-	-	-	4	-	4	4	-	-	4	4	-	-	-	4	-	-	-	-	-	-	-	-	4	-	-	-	-	-	4	3	-	50	
SK	-	-	10	-	-	4	-	-	10	-	-	-	-	-	11	-	-	-	8	3	-	-	-	10	-	-	-	-	-	9	-	10	13	-	-	-	11	-	-	-	99		
TR	-	-	5	-	-	-	-	-	-	-	-	-	-	8	-	-	-	5	-	-	-	9	-	-	-	-	-	-	-	5	-	8	-	-	-	-	-	-	12	-	52		
Von	AL	AM	AT	AZ	BA	BE	BG	BY	CY	CZ	DE	DK	DZ	EE	ES	FI	FR	GE	GR	HR	HU	IE	IL	IT	JO	LT	LV	MD	MK	NL	PL	PS	PT	RO	RS	SE	SI	SK	TN	TR	UA	Summe	

# Europäisches Solidaritätskorps 2021



95%  
eingetragene  
Mobilitäten

Im ESK werden Mobilitäten von und nach Österreich von der österreichischen nationalen Agentur gefördert. Zusätzlich werden im ESK-Teilnehmende finanziert, die innerhalb Österreichs agieren. Daneben können auch Mobilitäten ohne Österreich-Bezug finanziert werden, sofern bei dem Treffen auch Teilnehmende aus Österreich anwesend sind.

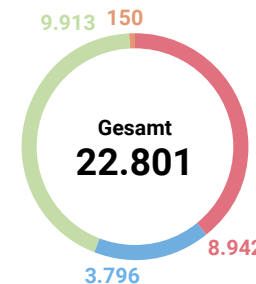


**Nach**

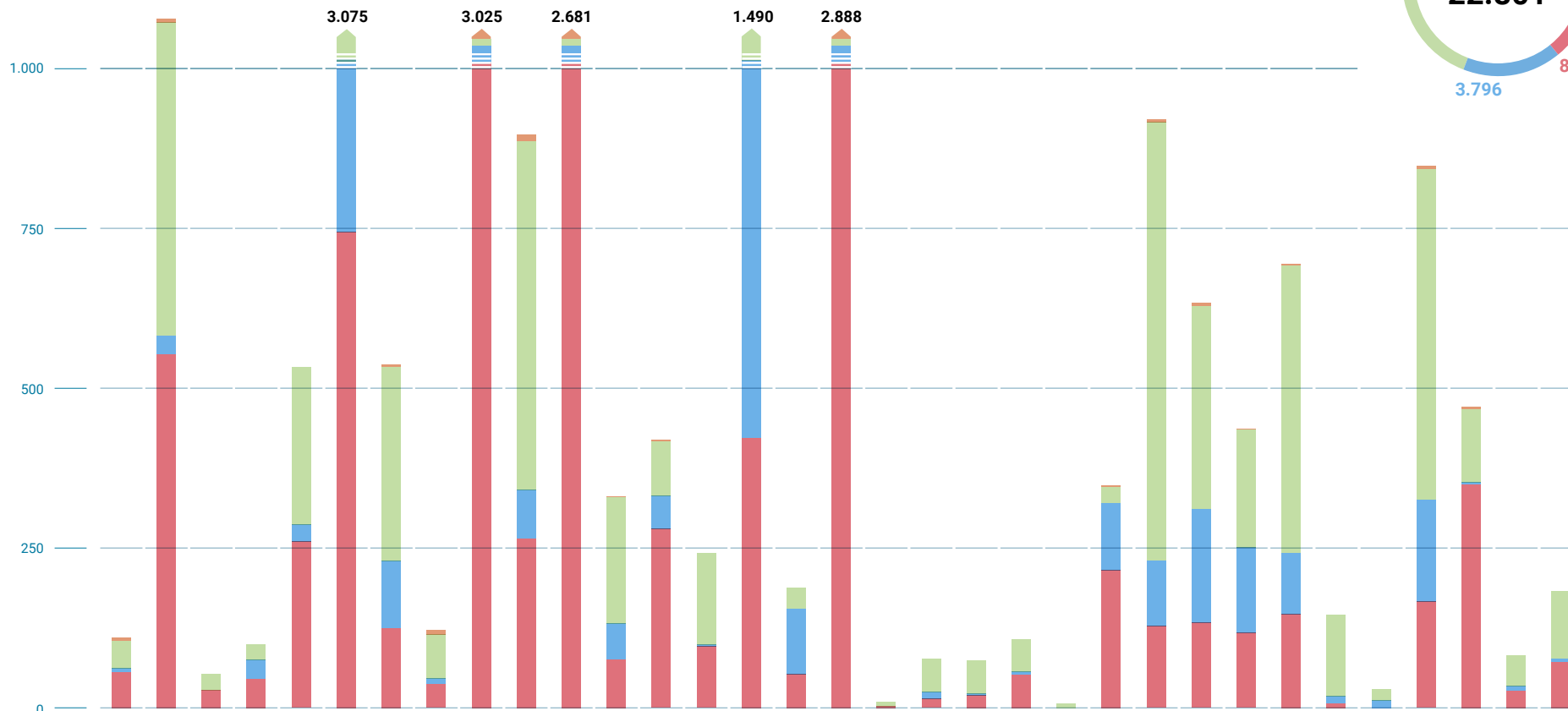
AT	1	4	69	1	1	1	13	4	5	2	34	2	10	9	4	16	2	1	2	6	6	1	2	16	2	1	2	29	8	<b>254</b>
FI	-	-	6	-	-	-	-	-	-	-	-	3	-	-	-	-	-	-	-	-	-	-	-	-	-	-	-	-	-	<b>9</b>
FR	-	-	1	-	-	-	-	-	-	-	-	-	-	-	-	-	-	-	-	-	-	-	-	-	-	-	-	-	-	<b>1</b>
GR	-	-	1	-	-	-	-	-	-	-	-	-	-	-	-	-	-	-	-	-	-	-	-	-	-	-	-	-	-	<b>1</b>
IT	-	-	27	-	-	-	-	-	-	-	-	-	-	-	-	1	-	-	-	-	-	-	-	-	-	-	-	-	-	<b>28</b>
PT	-	-	14	-	-	-	-	-	-	-	-	-	-	-	-	-	-	-	-	-	2	-	-	-	-	-	-	-	-	<b>16</b>
SI	-	-	1	-	-	-	-	-	-	-	-	-	-	-	-	-	-	-	-	-	-	-	-	-	-	-	-	-	-	<b>1</b>
<b>Von</b>	AL	AM	AT	AZ	BE	BG	DE	DK	EE	EG	ES	FI	FR	GE	HU	IT	LU	LV	MA	PL	PT	RO	RS	RU	SE	SK	TN	TR	UA	<b>Summe</b>

# Programmländer 2022

Schulbildung, Berufsbildung, Hochschulbildung (KA131), Erwachsenenbildung



101 %  
eingetragene  
Mobilitäten\*

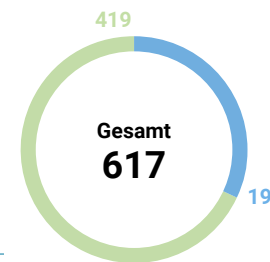


	AT	BE	BG	CY	CZ	DE	DK	EE	ES	FI	FR	GR	HR	HU	IE	IS	IT	LI	LT	LU	LV	MK	MT	NL	NO	PL	PT	RO	RS	SE	SI	SK	TR
Schulbildung	56	553	28	45	260	745	125	37	1.359	265	1.561	76	280	96	421	53	1.530	3	14	20	52	-	216	128	133	117	147	7	-	166	350	27	72
Berufsbildung	6	29	-	30	27	501	105	9	405	76	351	56	52	3	726	102	487	-	11	3	4	-	105	102	178	134	96	11	12	160	3	7	5
Hochschulbildung	43	490	26	25	246	1.783	304	69	1.236	545	767	198	85	143	343	33	853	7	52	16	51	7	25	686	317	184	449	127	18	517	115	48	105
Erwachsenenbildung	4	10	-	-	-	46	3	7	25	10	2	1	2	-	-	-	18	-	-	-	-	-	2	5	5	1	2	-	-	4	3	-	-
<b>Summe</b>	<b>109</b>	<b>1.082</b>	<b>54</b>	<b>100</b>	<b>533</b>	<b>3.075</b>	<b>537</b>	<b>122</b>	<b>3.025</b>	<b>896</b>	<b>2.681</b>	<b>331</b>	<b>419</b>	<b>242</b>	<b>1.490</b>	<b>188</b>	<b>2.888</b>	<b>10</b>	<b>77</b>	<b>39</b>	<b>107</b>	<b>7</b>	<b>348</b>	<b>921</b>	<b>633</b>	<b>436</b>	<b>694</b>	<b>145</b>	<b>30</b>	<b>847</b>	<b>471</b>	<b>82</b>	<b>182</b>

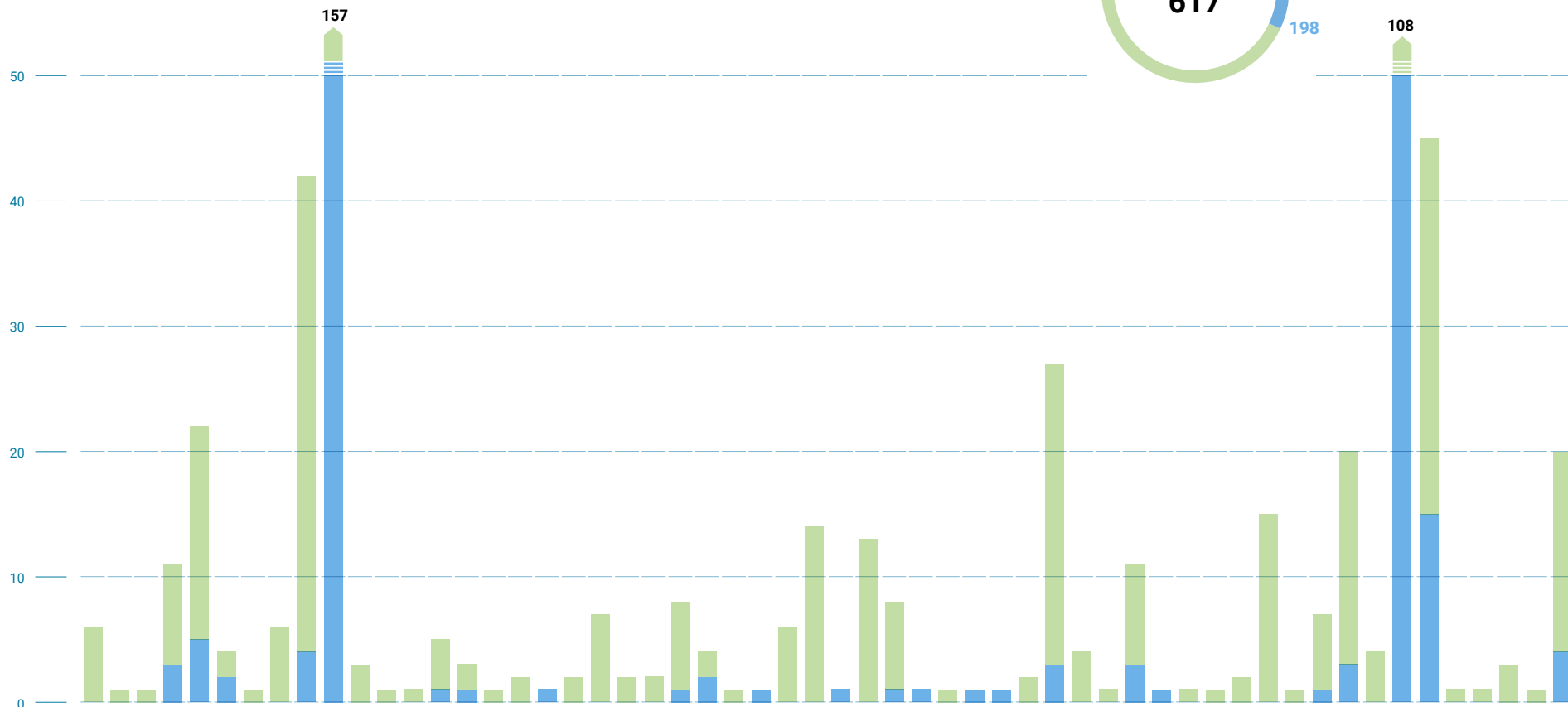
\* der Prozentsatz vergleicht genehmigte mit eingetragenen Mobilitäten. Es ist möglich, dass mit den Fördermitteln mehr Mobilitäten finanziert werden als ursprünglich geplant. Resultierend kann der Prozentsatz 100 Prozent übersteigen.

# Partnerländer 2022

## Berufsbildung, Hochschulbildung (KA131)



**101 %**  
eingetragene  
Mobilitäten\*

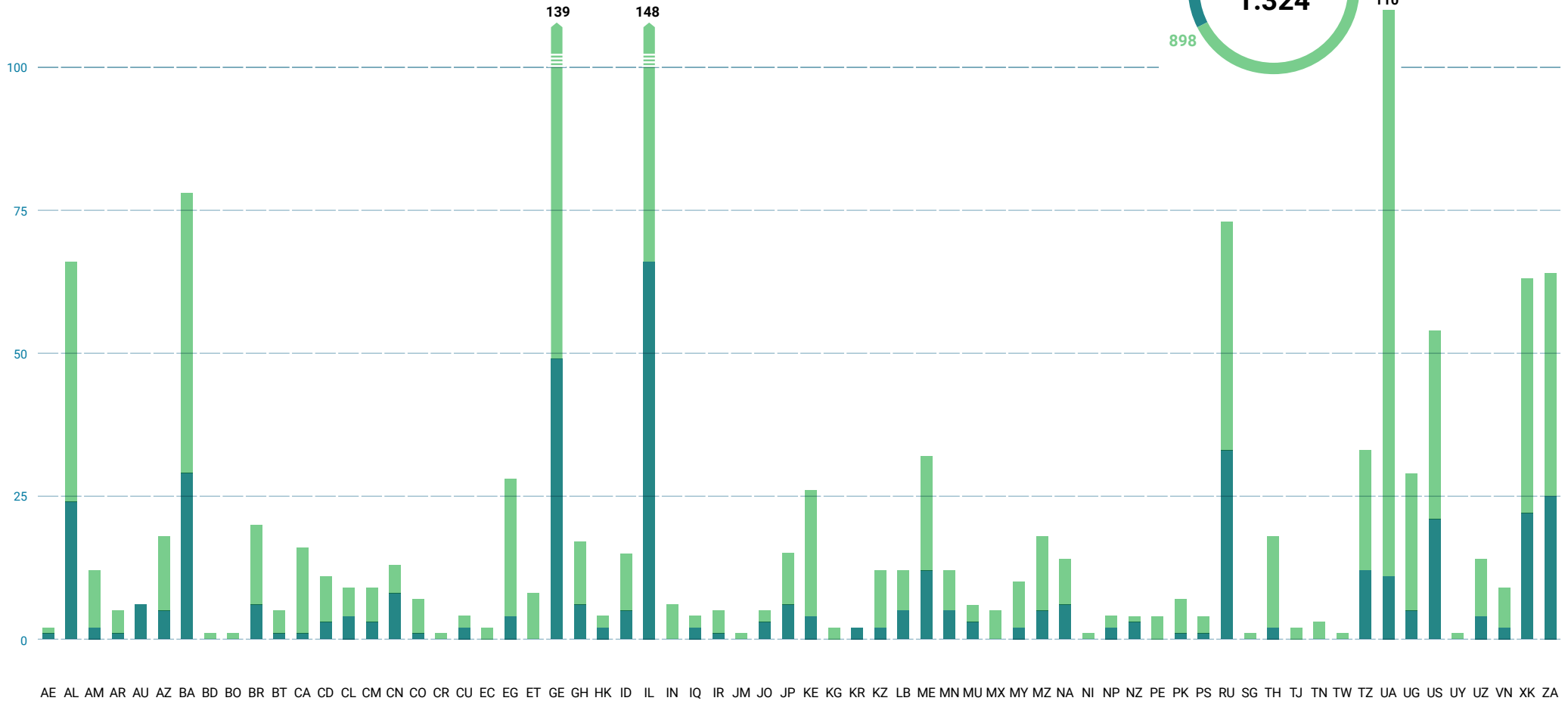
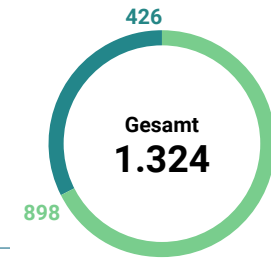


	AE	AL	AO	AR	AU	BA	BO	BR	CA	CH	CL	CN	CO	CR	DO	DZ	EG	ET	GE	GH	HK	ID	IL	IN	JM	JO	JP	KE	KH	KR	LK	MA	MC	ME	MU	MW	MX	MY	NA	NZ	PH	SA	SG	SV	TH	TN	TW	TZ	UG	UK	US	UY	VA	VN	XK	ZA	
<b>Berufsbildung</b>	-	-	-	3	5	2	-	-	4	88	-	-	-	1	1	-	-	1	-	-	-	-	1	2	-	1	-	-	1	-	1	1	-	1	-	-	-	3	-	-	3	1	-	-	-	-	-	1	3	-	55	15	-	-	-	-	4
<b>Hochschulbildung</b>	6	1	1	8	17	2	1	6	38	69	3	1	1	4	2	1	2	-	2	7	2	2	7	2	1	-	6	14	-	13	7	-	1	-	1	2	24	4	1	8	-	1	1	2	15	1	6	17	4	53	30	1	1	3	1	16	
<b>Summe</b>	<b>6</b>	<b>1</b>	<b>1</b>	<b>11</b>	<b>22</b>	<b>4</b>	<b>1</b>	<b>6</b>	<b>42</b>	<b>157</b>	<b>3</b>	<b>1</b>	<b>1</b>	<b>5</b>	<b>3</b>	<b>1</b>	<b>2</b>	<b>1</b>	<b>2</b>	<b>7</b>	<b>2</b>	<b>2</b>	<b>8</b>	<b>4</b>	<b>1</b>	<b>1</b>	<b>6</b>	<b>14</b>	<b>1</b>	<b>13</b>	<b>8</b>	<b>1</b>	<b>1</b>	<b>1</b>	<b>1</b>	<b>2</b>	<b>27</b>	<b>4</b>	<b>1</b>	<b>11</b>	<b>1</b>	<b>1</b>	<b>1</b>	<b>2</b>	<b>15</b>	<b>1</b>	<b>7</b>	<b>20</b>	<b>4</b>	<b>108</b>	<b>45</b>	<b>1</b>	<b>1</b>	<b>3</b>	<b>1</b>	<b>20</b>	

\* der Prozentsatz vergleicht genehmigte mit eingetragenen Mobilitäten. Es ist möglich, dass mit den Fördermitteln mehr Mobilitäten finanziert werden als ursprünglich geplant. Resultierend kann der Prozentsatz 100 Prozent übersteigen.

# Internationale Hochschulmobilität 2022 mit Partnerländern (KA171)

Es werden Mobilitäten aus Österreich in die jeweiligen Zielländer (Outgoings) bzw. nach Österreich aus den jeweiligen Entsendeländern (Incomings) dargestellt.



	AE	AL	AM	AR	AU	AZ	BA	BD	BO	BR	BT	CA	CD	CL	CM	CN	CO	CR	CU	EC	EG	ET	GE	GH	HK	ID	IL	IN	IQ	IR	JM	JO	JP	KE	KG	KR	KZ	LB	ME	MN	MU	MX	MY	MZ	NA	NI	NP	NZ	PE	PK	PS	RU	SG	TH	TJ	TN	TW	TZ	UA	UG	US	UY	UZ	VN	XK	ZA
<b>Incoming</b>	1	42	10	4	-	13	49	1	1	14	4	15	8	5	6	5	6	1	2	2	24	8	90	11	2	10	82	6	2	4	1	3	9	22	2	-	10	7	20	7	3	5	8	13	8	1	2	1	4	6	3	37	1	16	2	3	1	21	99	24	33	1	10	7	41	39
<b>Outgoing</b>	1	24	2	1	6	5	29	-	-	6	1	1	3	4	3	8	1	-	2	-	4	-	49	6	2	5	66	-	2	1	-	3	6	4	-	2	2	5	12	5	3	-	2	5	6	-	2	3	-	1	1	28	-	2	-	-	-	12	11	5	21	-	4	2	22	25
<b>Summe</b>	2	66	12	5	6	18	78	1	1	20	5	16	11	9	9	13	7	1	4	2	28	8	139	17	4	15	148	6	4	5	1	6	15	26	2	2	12	12	32	12	6	5	10	18	14	1	4	4	4	7	4	65	1	18	2	3	1	33	110	29	54	1	14	9	63	64



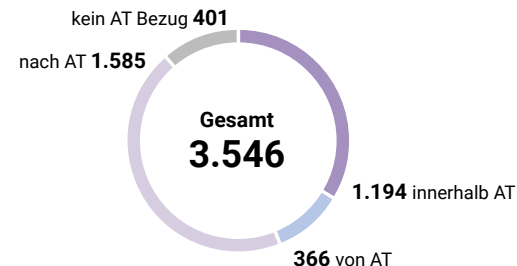
# Jugend Mobilitäten 2022



87% eingetragene Mobilitäten

Die folgende Aufstellung zeigt bereits durchgeführte bzw. registrierte Mobilitäten in KA1-Projekten im Jugendbereich. Hier werden Mobilitäten von und nach Österreich, aber auch Mobilitäten durch Budgetmittel der österreichischen

nationalen Agentur gefördert, die weder von Österreich ausgehen noch Österreich als Zielland haben. Zusätzlich werden Teilnehmende gefördert, die innerhalb Österreichs agieren.



**Nach**

AT	15	12	1.194	8	36	23	58	3	64	108	1	23	-	60	15	57	22	74	33	100	6	3	2	143	1	5	1	29	14	23	3	55	4	68	3	50	179	88	5	13	41	13	101	17	6	2.779			
BE	8	-	120	-	-	-	8	-	9	-	-	-	-	-	-	-	-	-	-	4	-	-	-	7	-	-	-	-	-	-	-	-	-	-	8	-	-	8	-	-	-	-	-	-	-	-	-	172	
DE	-	-	31	-	-	2	-	-	-	52	-	-	-	-	2	-	-	-	8	-	-	-	-	-	-	-	-	-	-	-	-	-	-	-	-	-	-	-	-	-	-	-	-	-	-	-	-	-	95
EG	-	-	6	-	-	-	-	-	-	-	-	-	7	-	-	-	-	6	-	-	-	-	-	-	-	-	-	-	-	-	6	-	-	-	-	-	-	-	-	-	-	-	-	-	-	-	-	-	25
FI	-	-	26	-	-	-	-	-	-	-	-	-	-	24	-	-	-	-	-	-	-	-	-	-	-	-	-	-	-	-	-	-	-	-	-	-	-	-	-	-	-	-	-	-	-	-	-	-	50
FR	-	-	33	-	-	-	-	-	-	-	-	-	-	-	17	-	-	-	3	-	-	-	-	-	-	-	-	-	-	-	-	-	-	-	-	-	-	-	-	3	-	-	-	3	4	-	-	63	
GR	-	-	13	-	-	-	-	-	-	-	-	-	-	-	-	-	-	13	-	-	-	-	-	-	-	-	-	-	-	-	-	-	-	-	-	-	-	-	-	-	-	-	-	-	-	-	-	-	26
HR	-	-	33	-	-	-	-	-	-	11	-	-	-	-	-	-	-	-	13	10	-	-	-	-	-	-	-	-	-	-	-	-	-	-	-	-	-	-	-	-	-	-	6	-	-	-	-	73	
IT	-	-	68	-	-	-	-	-	-	-	5	-	7	-	-	-	3	-	-	-	-	-	-	48	-	-	-	-	-	-	-	-	3	-	-	-	-	8	-	-	17	-	-	-	-	3	-	-	162
RS	-	-	23	-	-	-	-	-	-	7	-	-	-	-	-	-	-	-	-	-	-	-	-	-	-	-	-	-	-	-	-	-	-	-	-	-	-	17	-	-	-	-	-	-	-	-	-	47	
SK	-	-	11	-	-	-	-	-	-	-	-	-	-	-	-	-	-	-	-	-	-	-	-	-	-	-	-	-	-	-	-	-	-	-	-	-	-	-	-	-	-	13	-	-	-	-	-	24	
TR	-	-	2	-	-	-	-	5	-	-	-	-	3	-	-	-	3	-	-	-	-	-	2	-	-	-	-	-	3	-	-	-	-	-	-	4	3	-	-	-	-	-	5	-	-	-	-	-	30
<b>Von</b>	AL	AM	AT	AZ	BA	BE	BG	CY	CZ	DE	DK	EE	EG	ES	FI	FR	GE	GR	HR	HU	IE	IL	IS	IT	JO	LB	LI	LT	LU	LV	MD	MK	NO	PL	PS	PT	RO	RS	RU	SE	SI	SK	TR	UA	XK	<b>Summe</b>			

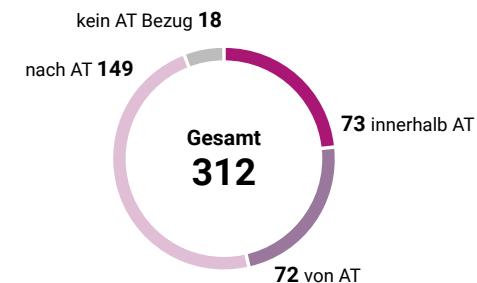
# Europäisches Solidaritätskorps 2022

## Mobilitäten



88 %  
eingetragene  
Mobilitäten

Im ESK werden Mobilitäten von und nach Österreich von der österreichischen nationalen Agentur gefördert. Zusätzlich werden im ESK-Teilnehmende finanziert, die innerhalb Österreichs agieren. Daneben können auch Mobilitäten ohne Österreich-Bezug finanziert werden, sofern bei dem Treffen auch Teilnehmende aus Österreich anwesend sind.



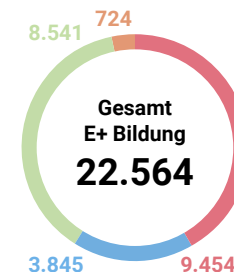
**Nach**

AT	1	3	73	4	1	16	1	1	3	25	2	13	4	-	6	14	3	1	1	-	1	1	-	1	2	2	5	7	3	2	1	1	18	5	1	222
FI	-	-	10	-	-	-	-	-	-	-	4	2	-	-	1	3	-	-	-	-	-	-	-	-	-	-	-	-	-	-	-	-	-	-	-	20
GR	-	-	10	-	-	-	-	-	-	-	-	-	3	-	-	-	-	-	-	-	-	-	-	-	-	-	-	-	-	-	-	-	-	-	-	13
IS	-	-	10	-	-	-	-	-	-	-	-	-	-	-	-	-	-	-	-	-	-	-	-	-	-	-	-	-	-	-	-	-	-	-	-	10
MT	-	-	19	-	-	-	-	-	-	-	-	-	-	-	-	-	-	1	-	-	-	-	-	-	-	-	-	-	-	-	-	-	-	-	-	20
NO	-	-	20	-	-	-	-	-	-	-	-	-	-	-	-	-	-	-	-	4	-	-	-	-	-	-	-	-	-	-	-	-	-	-	-	24
PT	-	-	3	-	-	-	-	-	-	-	-	-	-	-	-	-	-	-	-	-	-	-	-	-	-	-	-	-	-	-	-	-	-	-	-	3
<b>Von</b>	AL	AM	AT	BE	CZ	DE	DK	EE	EG	ES	FI	FR	GE	GR	HU	IT	LU	LV	MA	MT	MX	NL	NO	PL	PT	RO	RS	RU	SE	SI	SK	TN	TR	UA	XK	<b>Summe</b>

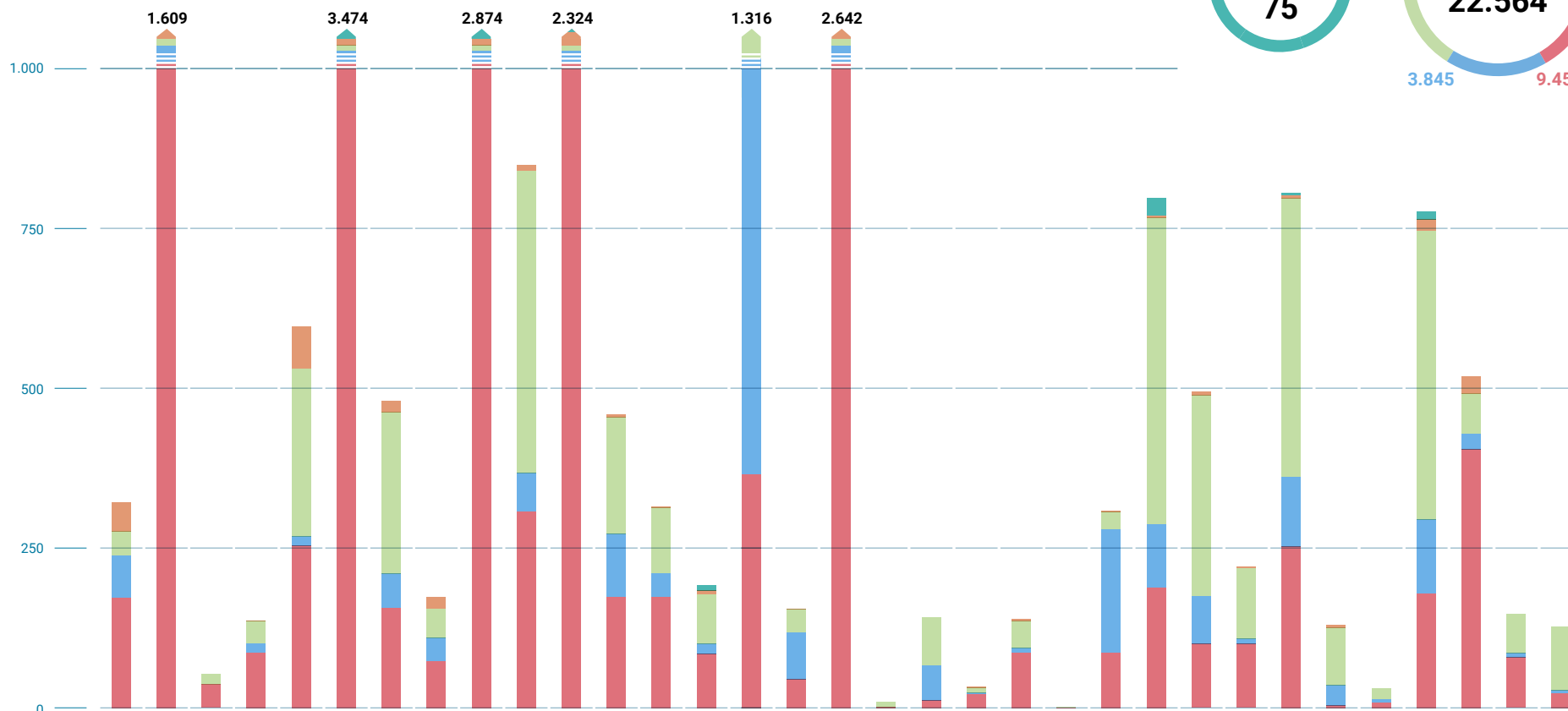
# Programmländer 2023

BILDUNG: Schulbildung, Berufsbildung, Hochschulbildung (KA131), Erwachsenenbildung

SPORT



89%  
eingetragene  
Mobilitäten\*

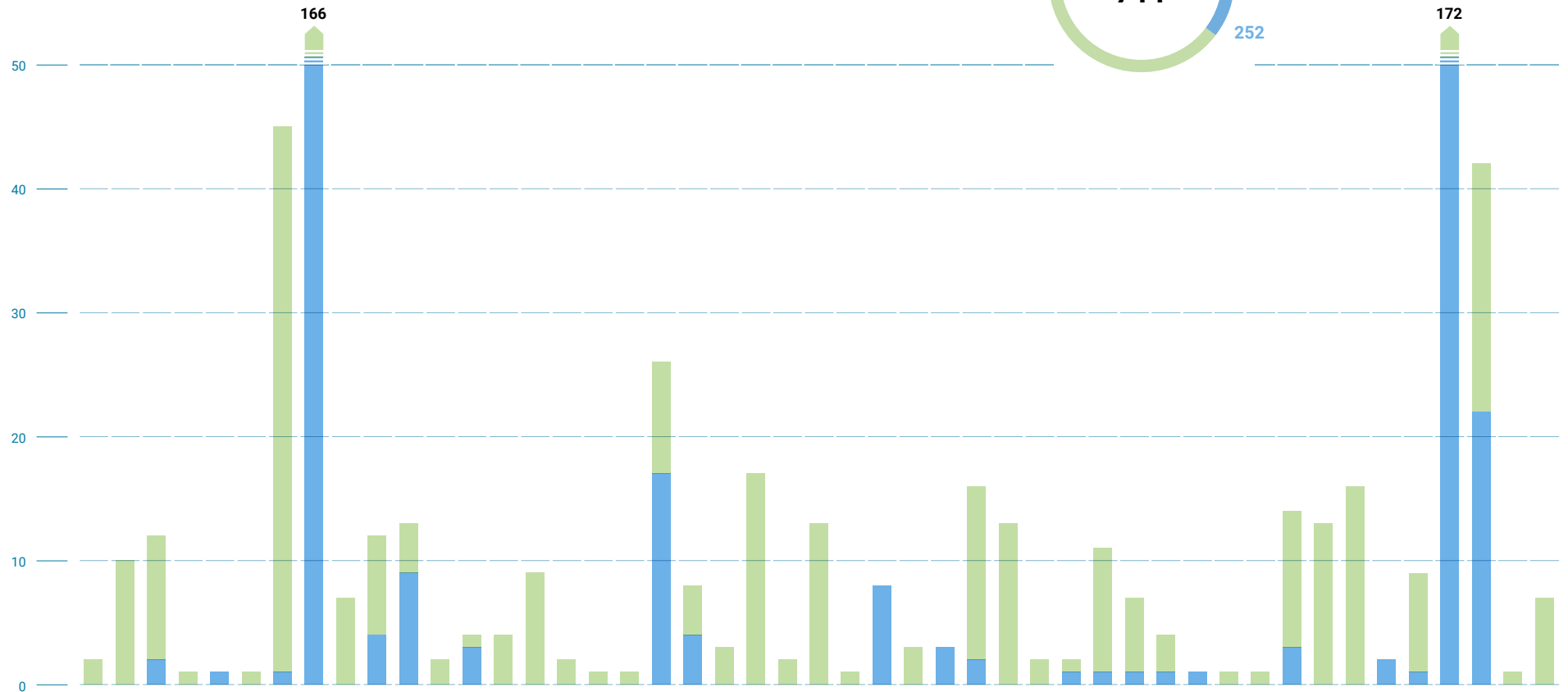
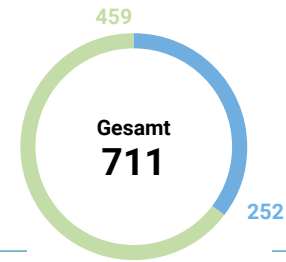


	AT	BE	BG	CY	CZ	DE	DK	EE	ES	FI	FR	GR	HR	HU	IE	IS	IT	LI	LT	LU	LV	MK	MT	NL	NO	PL	PT	RO	RS	SE	SI	SK	TR
Schulbildung	172	1.099	37	87	254	948	157	74	1.189	307	1.351	152	174	85	367	45	1.405	1	12	22	87	1	87	189	100	100	253	4	9	179	405	79	23
Berufsbildung	66	60	-	14	15	570	53	36	589	60	343	98	37	16	666	73	413	-	55	2	7	-	193	99	75	8	109	32	5	116	24	7	4
Hochschulbildung	38	417	16	35	262	1.608	253	46	1.061	473	580	183	102	77	280	37	787	8	75	8	43	1	27	480	314	111	436	90	17	452	63	61	100
Erwachsenenbildung	45	33	-	1	66	330	18	18	30	9	49	5	2	6	3	1	37	-	-	2	3	-	2	3	6	2	4	4	-	18	27	-	-
<b>Summe Bildung</b>	<b>321</b>	<b>1.609</b>	<b>53</b>	<b>137</b>	<b>597</b>	<b>3.456</b>	<b>481</b>	<b>174</b>	<b>2.869</b>	<b>849</b>	<b>2.323</b>	<b>438</b>	<b>315</b>	<b>184</b>	<b>1.316</b>	<b>156</b>	<b>2.642</b>	<b>9</b>	<b>142</b>	<b>34</b>	<b>140</b>	<b>2</b>	<b>309</b>	<b>771</b>	<b>495</b>	<b>221</b>	<b>802</b>	<b>130</b>	<b>31</b>	<b>765</b>	<b>519</b>	<b>147</b>	<b>127</b>
Sport	-	-	-	-	-	18	-	-	5	-	1	-	-	9	-	-	-	-	-	-	-	-	-	27	-	-	3	-	-	12	-	-	-

\* der Prozentsatz vergleicht genehmigte mit eingetragenen Mobilitäten. Es ist möglich, dass mit den Fördermitteln mehr Mobilitäten finanziert werden als ursprünglich geplant. Resultierend kann der Prozentsatz 100 Prozent übersteigen.

# Partnerländer 2023

Berufsbildung, Hochschulbildung (KA131)

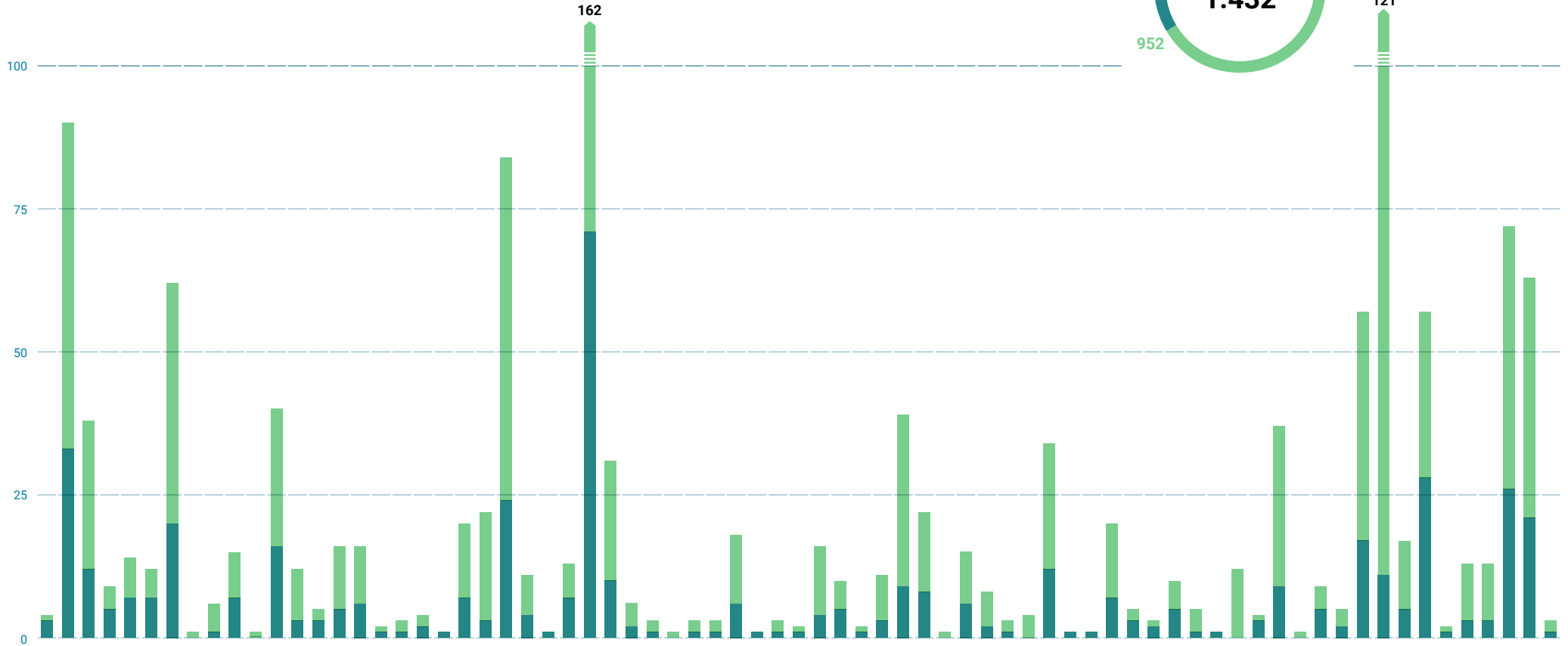
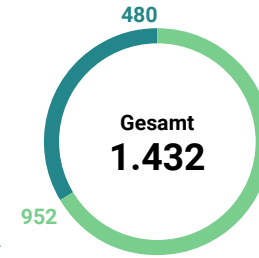


	AE	AR	AU	BB	BH	BR	CA	CH	CL	CN	CR	DO	EG	GE	GH	GT	ID	IL	JP	KE	KH	KR	KZ	LK	MA	ME	MU	MW	MX	MY	NA	NP	NZ	PE	PH	QA	SG	SV	TH	TW	TZ	UA	UG	UK	US	VA	ZA
<b>Berufsbildung</b>	-	-	2	-	1	-	1	94	-	4	9	-	3	-	-	-	-	-	17	4	-	-	-	-	-	8	-	3	2	-	-	1	1	1	1	-	-	3	-	-	2	1	71	22	-	-	
<b>Hochschulbildung</b>	2	10	10	1	-	1	44	72	7	8	4	2	1	4	9	2	1	1	9	4	3	17	2	13	1	-	3	-	14	13	2	1	10	6	3	-	1	1	11	13	16	-	8	101	20	1	7
<b>Summe</b>	<b>2</b>	<b>10</b>	<b>12</b>	<b>1</b>	<b>1</b>	<b>1</b>	<b>45</b>	<b>166</b>	<b>7</b>	<b>12</b>	<b>13</b>	<b>2</b>	<b>4</b>	<b>4</b>	<b>9</b>	<b>2</b>	<b>1</b>	<b>1</b>	<b>26</b>	<b>8</b>	<b>3</b>	<b>17</b>	<b>2</b>	<b>13</b>	<b>1</b>	<b>8</b>	<b>3</b>	<b>3</b>	<b>16</b>	<b>13</b>	<b>2</b>	<b>2</b>	<b>11</b>	<b>7</b>	<b>4</b>	<b>1</b>	<b>1</b>	<b>1</b>	<b>14</b>	<b>13</b>	<b>16</b>	<b>2</b>	<b>9</b>	<b>172</b>	<b>42</b>	<b>1</b>	<b>7</b>

\* der Prozentsatz vergleicht genehmigte mit eingetragenen Mobilitäten. Es ist möglich, dass mit den Fördermitteln mehr Mobilitäten finanziert werden als ursprünglich geplant. Resultierend kann der Prozentsatz 100 Prozent übersteigen.

# Internationale Hochschulmobilität 2023 mit Partnerländern (KA171)

Es werden Mobilitäten aus Österreich in die jeweiligen Zielländer (Outgoings) bzw. nach Österreich aus den jeweiligen Entsendeländern (Incomings) dargestellt.



	AE	AL	AM	AR	AU	AZ	BA	BD	BF	BR	BT	CA	CD	CL	CN	CO	CR	CU	DO	EC	EG	ET	GE	GH	HK	ID	IL	IN	IQ	IR	JM	JO	JP	KE	KG	KR	KW	KZ	LB	LS	MA	ME	MN	MU	MW	MX	MY	MZ	NA	NG	NI	NP	NZ	OM	PE	PK	PS	RU	SD	TH	TJ	TN	TW	TZ	UA	UG	US	UY	UZ	VN	XK	ZA	ZM
<b>Incoming</b>	1	57	26	4	7	7	42	-	5	8	1	24	9	2	11	10	1	2	2	-	13	19	60	7	-	6	91	21	4	2	1	2	2	12	-	2	1	12	5	1	8	30	14	1	9	6	2	4	22	-	-	13	2	1	5	4	-	12	1	28	1	4	3	40	110	12	29	1	10	10	46	42	2
<b>Outgoing</b>	3	33	12	5	7	5	20	1	1	7	-	16	3	3	5	6	1	1	2	1	7	3	24	4	1	7	71	10	2	1	-	1	1	6	1	1	1	4	5	1	3	9	8	-	6	2	1	-	12	1	1	7	3	2	5	1	1	-	3	9	-	5	2	17	11	5	28	1	3	3	26	21	1
<b>Summe</b>	4	90	38	9	14	12	62	1	6	15	1	40	12	5	16	16	2	3	4	1	20	22	84	11	1	13	162	31	6	3	1	3	3	18	1	3	2	16	10	2	11	39	22	1	15	8	3	4	34	1	1	20	5	3	10	5	1	12	4	37	1	9	5	57	121	17	57	2	13	13	72	63	3

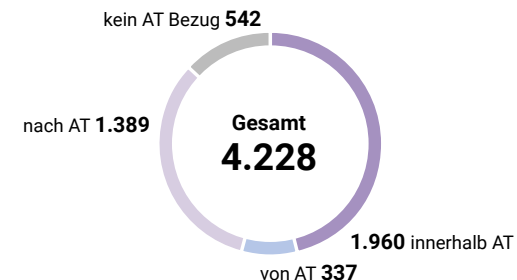
# Jugend Mobilitäten 2023



57% eingetragene Mobilitäten

Die folgende Aufstellung zeigt bereits durchgeführte bzw. registrierte Mobilitäten in KA1-Projekten im Jugendbereich. Hier werden Mobilitäten von und nach Österreich, aber auch Mobilitäten durch Budgetmittel der österreichischen

nationalen Agentur gefördert, die weder von Österreich ausgehen noch Österreich als Zielland haben. Zusätzlich werden Teilnehmende gefördert, die innerhalb Österreichs agieren.



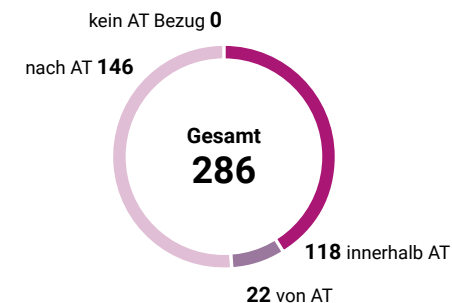
Nach	AL	AM	AT	AZ	BA	BE	BG	CY	CZ	DE	DK	EE	EG	ES	FI	FR	GE	GR	HR	HU	IE	IL	IT	LB	LT	LV	MD	ME	MK	NL	NO	PL	PS	PT	RO	RS	SE	SI	SK	TN	TR	UA	XK	Summe		
AL	5	-	3	-	-	-	4	-	-	-	-	-	-	-	-	-	-	-	-	-	-	-	-	-	-	-	-	-	-	-	-	-	-	-	-	-	-	-	-	-	-	-	-	-	2	26
AT	3	22	1.960	9	41	10	62	18	37	57	15	5	-	121	26	15	6	60	32	65	4	24	136	3	22	22	-	-	72	18	10	17	1	57	104	75	3	37	14	2	137	27	-	-	3.349	
BE	-	-	68	-	-	-	-	-	-	-	-	-	-	-	-	-	-	-	-	-	-	-	-	-	-	-	-	-	-	-	-	-	-	-	-	-	-	-	-	-	-	-	-	-	-	68
DE	-	-	17	-	-	1	-	-	-	29	-	-	-	-	1	-	-	-	-	-	-	-	-	-	-	-	-	-	-	-	-	-	-	-	-	-	-	-	-	-	-	-	-	-	-	48
EG	-	-	15	-	-	-	-	-	-	-	-	-	17	-	-	-	-	-	-	-	-	-	-	-	-	-	-	-	-	-	-	-	-	-	-	-	-	-	-	-	-	-	-	-	-	32
ES	-	-	3	-	-	-	1	-	-	2	-	-	-	-	-	1	-	-	-	1	-	-	-	-	-	-	-	-	-	-	-	-	-	-	-	-	-	-	2	-	-	-	1	-	-	12
FI	-	-	2	-	-	1	-	-	-	3	-	-	-	-	3	-	-	2	-	-	-	-	-	-	-	-	-	-	-	-	-	-	-	-	-	-	-	-	-	-	-	-	-	-	-	11
FR	-	-	41	-	-	-	-	-	-	-	-	-	-	-	9	-	-	-	-	-	-	-	-	-	-	-	-	-	-	-	-	-	-	-	-	-	-	-	-	-	-	-	-	-	-	50
GE	-	9	14	4	-	-	-	-	6	-	-	-	-	4	2	3	18	6	-	4	-	-	-	-	4	-	-	-	-	-	-	-	-	-	-	-	3	-	-	4	-	-	3	13	-	97
GR	-	-	7	-	-	-	5	-	-	-	-	-	-	-	-	-	9	-	-	-	-	-	6	-	-	-	-	-	-	-	-	-	-	-	-	-	-	-	-	-	-	-	-	-	-	27
HR	-	-	25	-	-	-	-	-	-	-	-	-	-	-	-	-	3	8	-	-	-	-	-	-	-	-	-	-	-	-	-	-	-	-	-	-	1	-	-	-	7	-	-	-	-	44
HU	-	-	-	-	-	-	-	-	-	-	-	-	-	-	-	-	-	1	-	-	-	-	-	-	-	-	-	-	-	-	-	-	-	-	-	-	-	-	-	-	-	-	-	-	-	1
IT	-	2	78	-	-	-	1	-	21	-	-	-	-	5	-	1	2	-	-	2	1	18	44	-	-	1	-	1	-	-	-	1	-	2	2	14	1	18	-	-	-	1	1	-	-	217
NL	-	-	6	-	-	-	-	-	-	-	-	-	-	-	-	-	-	-	-	-	-	-	-	-	-	-	-	-	-	-	-	-	-	-	-	-	-	-	-	-	-	-	-	-	-	8
RO	-	-	7	-	-	-	-	9	-	-	-	-	-	-	-	-	8	-	-	-	-	-	-	-	-	-	-	-	-	8	-	-	-	-	-	10	-	-	-	-	-	8	-	-	-	50
SI	-	-	2	-	-	-	2	-	-	1	-	-	-	1	-	-	2	-	-	-	2	-	-	2	-	-	-	-	-	-	-	-	-	-	2	-	-	-	1	-	-	-	-	-	-	13
SK	-	-	4	-	4	-	-	-	4	2	-	-	-	-	2	-	-	1	1	-	-	-	-	-	-	-	-	-	-	-	-	-	-	-	2	3	-	-	-	-	-	-	-	-	-	23
TR	-	6	40	9	-	-	-	-	-	-	-	-	-	-	5	5	-	-	-	-	-	-	-	-	9	-	-	-	5	-	-	-	-	-	15	-	-	-	-	-	-	31	5	-	-	130
XK	5	-	5	-	-	-	-	-	-	-	-	-	-	-	-	-	-	-	-	-	-	-	-	-	-	-	-	-	-	-	-	-	-	-	-	-	5	-	-	-	-	-	-	-	7	22
<b>Von</b>	AL	AM	AT	AZ	BA	BE	BG	CY	CZ	DE	DK	EE	EG	ES	FI	FR	GE	GR	HR	HU	IE	IL	IT	LB	LT	LV	MD	ME	MK	NL	NO	PL	PS	PT	RO	RS	SE	SI	SK	TN	TR	UA	XK	<b>Summe</b>		

# Europäisches Solidaritätskorps 2023



51 %  
eingetragene  
Mobilitäten

Im ESK werden Mobilitäten von und nach Österreich von der österreichischen nationalen Agentur gefördert. Zusätzlich werden im ESK-Teilnehmende finanziert, die innerhalb Österreichs agieren. Daneben können auch Mobilitäten ohne Österreich-Bezug finanziert werden, sofern bei dem Treffen auch Teilnehmende aus Österreich anwesend sind.

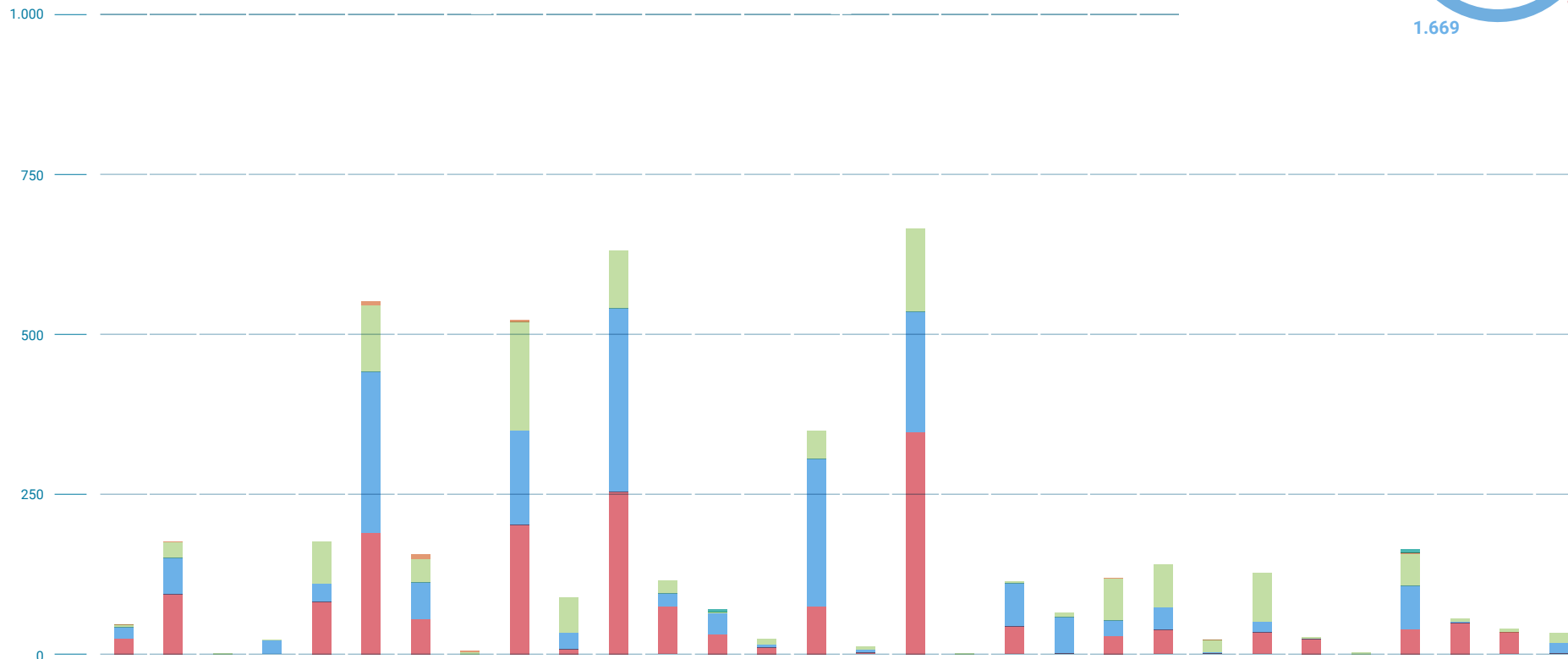
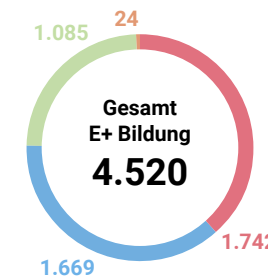


Nach		AM	AT	AZ	BA	BE	CZ	DE	EE	EG	ES	FI	FR	GE	GR	HN	HR	HU	IT	LT	PL	PT	RO	RS	RU	TR	TW	UA	US	Summe
AT	2	118	4	1	6	4	8	1	2	32	5	15	6	2	1	2	3	12	1	3	4	1	2	7	15	2	4	1	264	
IS	-	10	-	-	-	-	-	-	-	-	-	-	-	-	-	-	-	-	-	-	-	-	-	-	-	-	-	-	-	10
NO	-	11	-	-	-	-	-	-	-	-	-	-	-	-	-	-	-	-	-	-	-	-	-	-	-	-	-	-	-	11
PT	-	1	-	-	-	-	-	-	-	-	-	-	-	-	-	-	-	-	-	-	-	-	-	-	-	-	-	-	-	1
Von	AM	AT	AZ	BA	BE	CZ	DE	EE	EG	ES	FI	FR	GE	GR	HN	HR	HU	IT	LT	PL	PT	RO	RS	RU	TR	TW	UA	US	Summe	

# Programmländer 2024

BILDUNG: Schulbildung, Berufsbildung, Hochschulbildung (KA131), Erwachsenenbildung

SPORT



15%  
eingetragene  
Mobilitäten\*

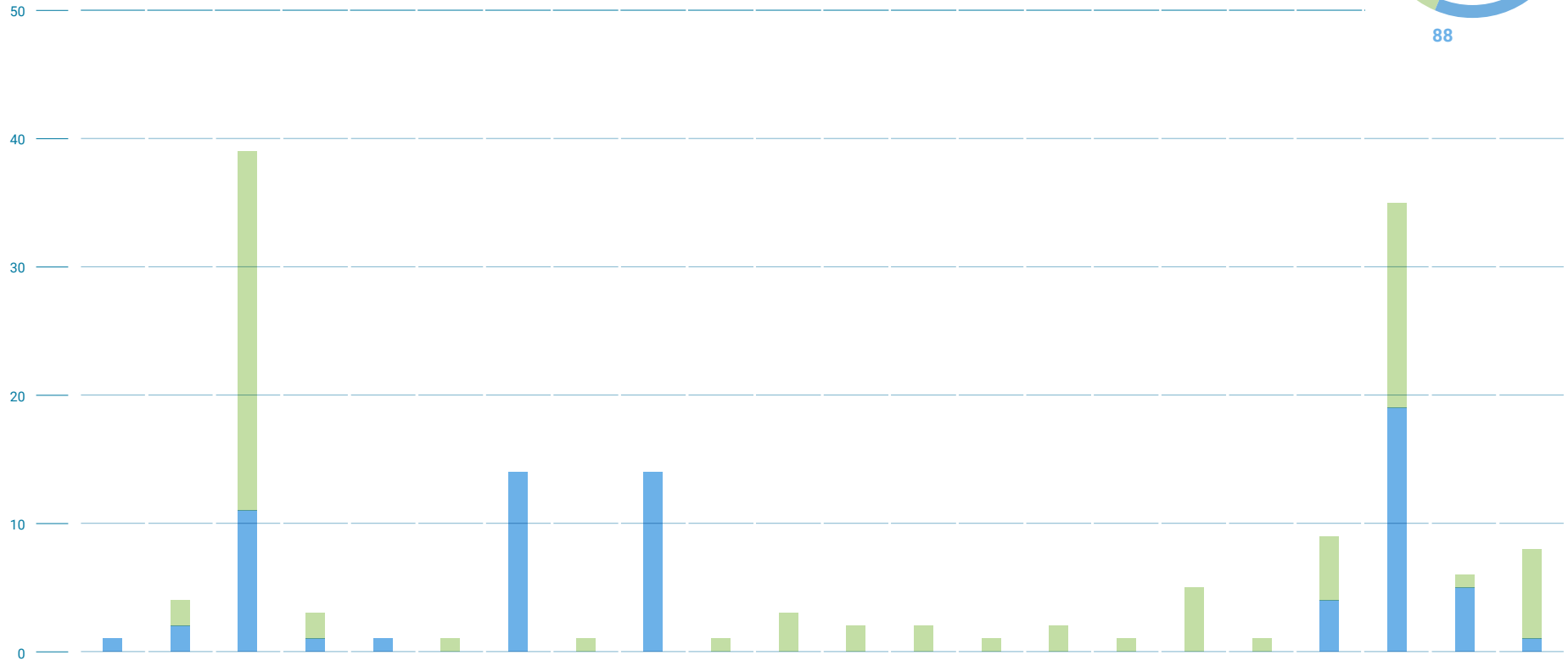
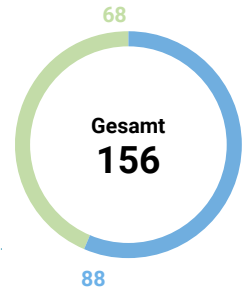
	AT	BE	BG	CY	CZ	DE	DK	EE	ES	FI	FR	GR	HR	HU	IE	IS	IT	LT	LV	MT	NL	NO	PL	PT	RO	RS	SE	SI	SK	TR
Schulbildung	24	94	-	-	82	190	55	-	203	8	254	74	31	11	75	2	347	-	43	1	28	38	1	34	24	-	39	49	34	1
Berufsbildung	18	57	-	21	29	252	57	-	147	26	287	21	33	4	231	5	189	-	68	57	25	35	2	17	1	-	68	2	-	17
Hochschulbildung	4	24	2	1	65	104	37	3	170	55	90	20	2	9	44	5	130	2	3	7	65	67	19	76	2	3	50	5	6	15
Erwachsenenbildung	1	1	-	-	-	6	7	2	3	-	-	-	-	-	-	-	-	-	-	-	1	-	1	-	-	-	2	-	-	-
<b>Summe Bildung</b>	<b>47</b>	<b>176</b>	<b>2</b>	<b>22</b>	<b>176</b>	<b>552</b>	<b>156</b>	<b>5</b>	<b>523</b>	<b>89</b>	<b>631</b>	<b>115</b>	<b>66</b>	<b>24</b>	<b>350</b>	<b>12</b>	<b>666</b>	<b>2</b>	<b>114</b>	<b>65</b>	<b>119</b>	<b>140</b>	<b>23</b>	<b>127</b>	<b>27</b>	<b>3</b>	<b>159</b>	<b>56</b>	<b>40</b>	<b>33</b>
Sport	-	-	-	-	-	-	-	-	-	-	-	-	4	-	-	-	3	-	-	-	-	-	-	-	-	-	6	-	-	-

\* der Prozentsatz vergleicht genehmigte mit eingetragenen Mobilitäten. Es ist möglich, dass mit den Fördermitteln mehr Mobilitäten finanziert werden als ursprünglich geplant. Resultierend kann der Prozentsatz 100 Prozent übersteigen.



# Partnerländer 2024

Berufsbildung, Hochschulbildung (KA131)

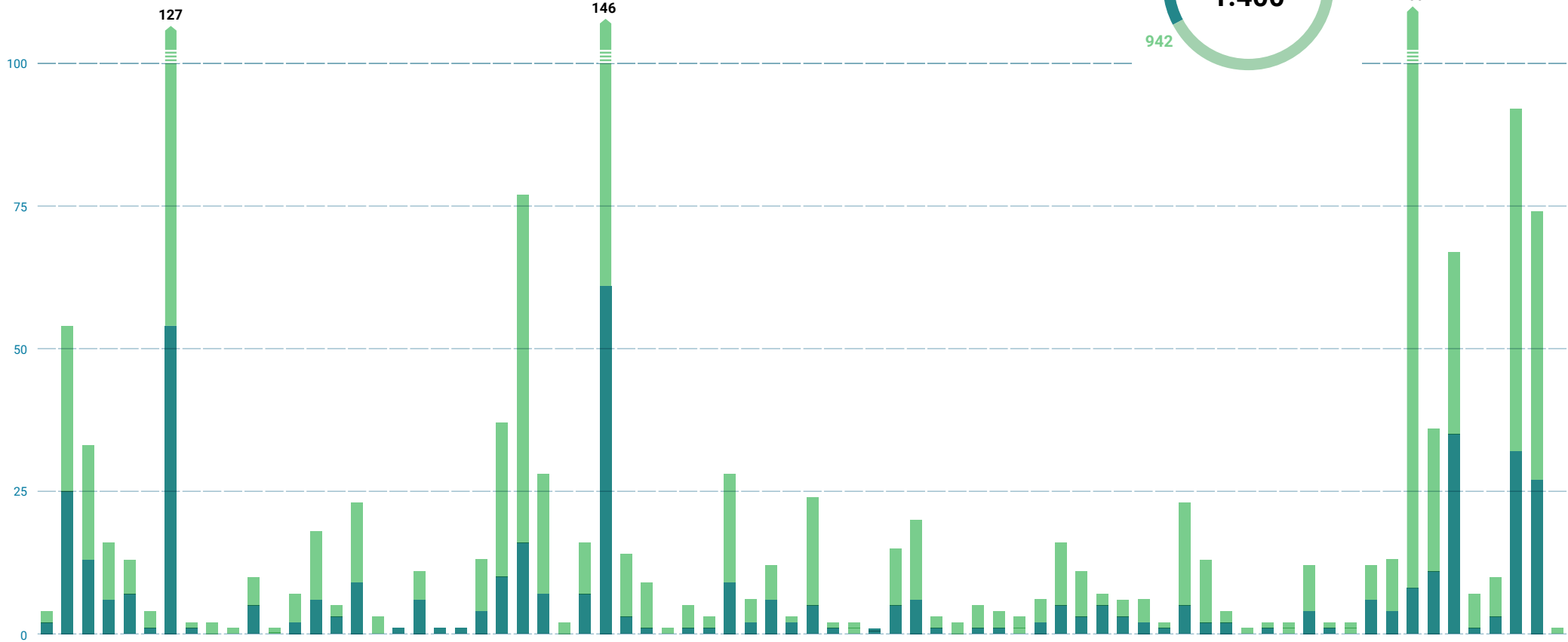
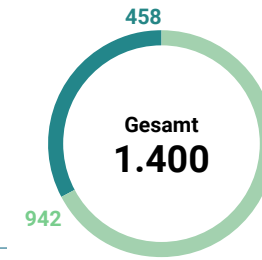


	BA	CA	CH	CL	CN	CO	CR	GT	JP	KE	KR	MX	MY	NA	PH	SR	TH	TW	TZ	UK	US	ZA
<b>Berufsbildung</b>	1	2	28	1	1	-	14	-	14	-	-	-	-	-	-	-	-	-	5	16	5	1
<b>Hochschulbildung</b>	-	2	11	4	-	1	-	1	-	1	3	2	2	1	2	1	5	1	4	19	1	7
<b>Summe</b>	<b>1</b>	<b>4</b>	<b>39</b>	<b>5</b>	<b>1</b>	<b>1</b>	<b>14</b>	<b>1</b>	<b>14</b>	<b>1</b>	<b>3</b>	<b>2</b>	<b>2</b>	<b>1</b>	<b>2</b>	<b>1</b>	<b>5</b>	<b>1</b>	<b>9</b>	<b>35</b>	<b>6</b>	<b>8</b>

\* der Prozentsatz vergleicht genehmigte mit eingetragenen Mobilitäten. Es ist möglich, dass mit den Fördermitteln mehr Mobilitäten finanziert werden als ursprünglich geplant. Resultierend kann der Prozentsatz 100 Prozent übersteigen.

# Internationale Hochschulmobilität 2024 mit Partnerländern (KA171)

Es werden Mobilitäten aus Österreich in die jeweiligen Zielländer (Outgoings) bzw. nach Österreich aus den jeweiligen Entsendeländern (Incomings) dargestellt.



	AE	AL	AM	AR	AU	AZ	BA	BD	BF	BO	BR	BT	BW	CA	CL	CN	CO	CR	CU	DO	EC	EG	ET	GE	GH	HK	ID	IL	IN	IR	JM	JO	JP	KE	KG	KR	KW	KZ	LB	LK	LR	MA	ME	MN	MU	MW	MX	MY	MZ	NA	NP	NZ	PE	PH	PK	PS	RU	SD	SL	SN	SV	TH	TJ	TN	TW	TZ	UA	UG	US	UZ	VN	XK	ZA	ZM
<b>Incoming</b>	2	29	20	10	6	3	73	1	2	1	5	1	2	12	2	14	3	-	5	-	9	27	61	21	2	9	85	11	8	1	4	2	19	4	6	1	19	1	2	-	10	14	2	2	4	3	3	4	11	8	5	7	4	1	18	11	2	1	1	2	8	1	2	6	9	142	25	32	6	7	60	47	1	
<b>Outgoing</b>	2	25	13	6	7	1	54	1	-	-	5	-	5	6	3	9	-	1	6	1	1	4	10	16	7	-	8	61	3	1	-	1	1	9	2	6	2	5	1	-	1	5	6	1	-	1	1	-	2	5	3	2	3	2	1	5	2	2	-	1	-	4	1	-	6	4	8	11	35	1	3	32	27	-
<b>Summe</b>	4	54	33	16	13	4	127	2	2	1	10	1	7	18	5	23	3	1	11	1	1	13	37	77	28	2	17	146	14	9	1	5	3	28	6	12	3	24	2	2	1	15	20	3	2	5	4	3	6	16	11	7	10	6	2	23	13	4	1	2	2	12	2	2	12	13	150	36	67	7	10	92	74	1

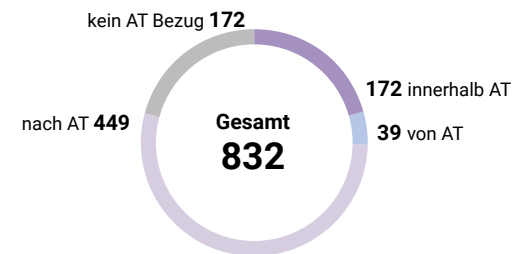
# Jugend Mobilitäten 2024



18% eingetragene Mobilitäten

Die folgende Aufstellung zeigt bereits durchgeführte bzw. registrierte Mobilitäten in KA1-Projekten im Jugendbereich. Hier werden Mobilitäten von und nach Österreich, aber auch Mobilitäten durch Budgetmittel der österreichischen

nationalen Agentur gefördert, die weder von Österreich ausgehen noch Österreich als Zielland haben. Zusätzlich werden Teilnehmende gefördert, die innerhalb Österreichs agieren.



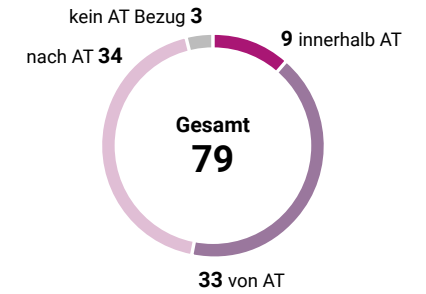
Nach																																
	AL	AM	AT	BE	BG	CZ	DE	DK	EE	ES	FI	FR	GE	GR	HR	HU	IE	IS	IT	MK	NL	NO	PL	PT	RO	RS	SE	SI	SK	TR	UA	Summe
AT	8	3	172	5	42	38	15	7	-	20	1	2	21	16	8	18	1	1	49	13	2	-	25	20	56	25	2	21	8	20	2	621
GR	-	-	10	3	5	3	-	-	-	2	-	3	-	5	-	5	-	-	6	5	1	-	3	-	9	8	-	-	1	3	-	72
HR	-	-	-	-	-	-	-	-	-	-	-	-	-	-	2	-	-	-	-	-	-	-	-	-	-	-	-	-	-	-	-	2
MA	-	-	6	-	-	-	-	-	-	-	-	-	-	-	-	-	-	-	-	-	-	-	-	-	-	-	-	-	-	-	-	6
NO	-	-	9	-	-	-	-	-	9	-	-	-	-	-	-	-	-	-	-	-	-	9	-	-	9	-	-	-	-	9	-	45
PL	-	-	6	-	-	-	1	-	-	2	-	-	-	3	-	-	-	-	6	-	1	-	6	1	2	4	-	-	2	2	-	36
RO	-	-	8	-	-	-	-	-	-	8	-	-	-	-	-	-	-	-	9	8	-	-	-	-	9	-	-	-	-	8	-	50
Von	AL	AM	AT	BE	BG	CZ	DE	DK	EE	ES	FI	FR	GE	GR	HR	HU	IE	IS	IT	MK	NL	NO	PL	PT	RO	RS	SE	SI	SK	TR	UA	Summe

# Europäisches Solidaritätskorps 2024



23%  
eingetragene  
Mobilitäten

Im ESK werden Mobilitäten von und nach Österreich von der österreichischen nationalen Agentur gefördert. Zusätzlich werden im ESK-Teilnehmende finanziert, die innerhalb Österreichs agieren. Daneben können auch Mobilitäten ohne Österreich-Bezug finanziert werden, sofern bei dem Treffen auch Teilnehmende aus Österreich anwesend sind.



Nach																
AT	9	1	1	1	6	4	5	1	-	1	-	-	1	1	12	43
MT	9	-	-	-	-	-	-	-	-	-	1	-	-	-	-	10
NO	24	-	-	-	-	-	-	-	1	-	-	1	-	-	-	26
<b>Von</b>	AT	AZ	CZ	DE	ES	FR	IT	LT	LU	LV	MT	NO	RS	RU	TR	<b>Summe</b>

[www.oead.at](http://www.oead.at)

 /erasmus.bildung.oesterreich

 /erasmus.jugend.oesterreich

 /solidaritaetskorps.at

 /SolidarityCorpsRC

 /OeAD\_worldwide

 /oead.worldwide

 /TheOeAD

[www.erasmusplus.at](http://www.erasmusplus.at)

[www.solidaritaetskorps.at](http://www.solidaritaetskorps.at)