

# Programmcontrolling Erasmus+ und Europäisches Solidaritätskorps

Finanz- und Statistikübersicht  
Finanzmittelflüsse, Projekt- und Mobilitätskennzahlen

Stand Mai 2026

erasmus+  
esk

2021



2022

2023

2024

2025


2026

2027


Finanziert von



 Bundesministerium  
Frauen, Wissenschaft  
und Forschung

 Bundesministerium  
Bildung

 Bundeskanzleramt

 Bundesministerium  
Wohnen, Kunst, Kultur,  
Medien und Sport

# Programmcontrolling

## Inhalt

### Die EU-Programme Erasmus+ und

<b>Europäisches Solidaritätskorps</b>	<b>3</b>
Teilprogramme	6
Netzwerke und Sonderprogramme	7

### Finanzflüsse

<b>Finanzmittelübersicht 2021–2027</b>	<b>9</b>
<b>Gesamtübersicht 2021–2027</b>	<b>10</b>
Akkreditierungen	11
Gesamtübersicht 2021	12
Gesamtübersicht 2022	14
Gesamtübersicht 2023	16
Gesamtübersicht 2024	18
Gesamtübersicht 2025	20
Gesamtübersicht 2026	22
Zielgruppen 2021–2027	24

### Bundesländer

<b>Länderkooperationen</b>	<b>40</b>
<b>Mobilitäten</b>	<b>46</b>

### Anhang

72

## Zielsetzung der vorliegenden Programmcontrolling Finanz- und Statistikübersicht

Diese OeAD-Übersicht stellt die Programmgeneration Erasmus+ und Europäisches Solidaritätskorps 2021–2027 ab dem Jahr 2021 dar; sie liefert einen vollständigen Überblick über alle bisherigen Genehmigungen und Förderungen durch den OeAD als nationale Agentur für Erasmus+ und das Europäische Solidaritätskorps (ESK) in Österreich. Daten zu den vorangegangenen Programmgenerationen Erasmus+ Bildung und Jugend 2014–2020 und Europäisches Solidaritätskorps 2018–2020 sind in jeweils eigenen Übersichten veröffentlicht.

Neben sämtlichen Finanzflüssen werden die wichtigsten Kennzahlen, wie z. B. Mobilitätszahlen oder Zielländerauswertungen zur Analyse der Programme Erasmus+ und ESK gezeigt. Zusätzlich zu detaillierten Auswertungen zu den Programmen finden sich auch Informationen zu anderen Initiativen, die ebenfalls durch den OeAD als nationale Agentur abgewickelt werden, in dieser Aufstellung. Zentrale Aktionen werden in dieser Übersicht nicht erfasst. Die Aktualisierungen der Programmcontrolling Finanz- und Statistikübersicht erfolgen halbjährlich.

Da die in der vorliegenden Übersicht abgebildeten Förderjahre noch nicht abgeschlossen sind, werden ausschließlich die genehmigten Projektdaten dargestellt.

Für die Erhebung der Daten werden die zentralen, von der Europäischen Kommission zur Verfügung gestellten Tools (BM = Beneficiary Module, PMM = Project Management Module, NAM = National Agency Module) sowie Daten aus dem Contribution Agreement zwischen europäischer Kommission und nationaler Agentur herangezogen.

2021

2022

2023

2024

2025

2026

2027

ABGERECHNET



# Die EU-Programme Erasmus+ und Europäisches Solidaritätskorps

Erasmus+ ist das EU-Programm zur Förderung von allgemeiner und beruflicher Bildung, Jugend und Sport für den Zeitraum 2021 bis 2027.

Das ESK fördert das Engagement junger Menschen in Projekten und Aktivitäten, die der Gemeinschaft zugutekommen.

Für die gesamte Laufzeit der Programme stellt die Europäische Union 26,2 Milliarden Euro für Erasmus+ sowie 1 Milliarde Euro für das ESK bereit. Zusätzlich stehen rund 2,2 Milliarden Euro in Erasmus+ für die Kooperation mit Partnerländern weltweit zur Verfügung.

Der OeAD ist als nationale Agentur für Erasmus+ und ESK für die Umsetzung des Programmes Erasmus+ für den Bildungsbereich, seit 1.1.2021 für den Jugendbereich und das ESK und seit 1.1.2023 auch für den Sport in Österreich verantwortlich.

### Erasmus+ leistet einen Beitrag:

- zur bildungsbezogenen, beruflichen und persönlichen Entwicklung der Menschen in den Bereichen allgemeine und berufliche Bildung, Jugend und Sport in Europa durch lebenslanges Lernen
- zu nachhaltigem Wachstum, hochwertigen Arbeitsplätzen und sozialem Zusammenhalt, zur Innovationsförderung sowie zur Stärkung der europäischen Identität und des aktiven Bürgersinns
- zur Schaffung eines europäischen Bildungsraums und zur Förderung der strategischen europäischen Zusammenarbeit in der allgemeinen und beruflichen Bildung und ihrer zugrunde liegenden sektorspezifischen Zielsetzungen

- zur Intensivierung der jugendpolitischen Zusammenarbeit im Rahmen der Jugendstrategie der Union 2019–2027
- zur Entwicklung der europäischen Dimension des Sports

### Das ESK leistet einen Beitrag:

- zur Förderung der Beteiligung junger Menschen und Organisationen an allgemein zugänglichen solidarischen Tätigkeiten von hoher Qualität
- zur Stärkung des Zusammenhalts, der Solidarität, der Demokratie, der europäischen Identität und des aktiven bürgerschaftlichen Engagements in der Union und darüber hinaus
- zur Förderung der sozialen Inklusion und der Chancengleichheit

Zur Erreichung der Ziele von Erasmus+ sieht das Programm drei Schlüsselaktionen vor:

### Mobilitäten von Einzelpersonen (KA1)

Gefördert werden auf institutioneller Ebene Auslandsaufenthalte von Lernenden, Lehrenden und Fachpersonal. Im Jugendbereich werden informelle Gruppen ebenfalls gefördert. Außerdem unterstützt Erasmus+ die Lernmobilität von Personal im Breitensport.

Schülerinnen und Schüler im Vor-, Primar- oder Sekundarschulbereich sowie Studierende können Kurzaufenthalte, einen Teil des Schuljahres bzw. ihres Studiums oder ein Praktikum im Ausland absolvieren. Hochschulgraduierten, Schülerinnen und Schülern in der beruflichen Erstaus- und Weiterbildung und Lehrlingen steht ebenso die Möglichkeit eines berufspraktischen Aufenthaltes offen. Erwachsenen Lernenden mit geringeren Chancen vor allem im Bereich der Basisbildung wird ermöglicht, ihre Kenntnisse an einer ausländischen Einrichtung zu stärken. Bei Jugendbegegnungen erhalten junge Menschen Gelegenheit, sich mit Jugendlichen aus anderen Ländern zu treffen und zu gesellschaftlich relevanten Themen auszutauschen. Mit Jugendpartizipationsprojekten wird die Beteiligung junger Menschen an demokratischen Prozessen gefördert.

2021

2022

2023

2024

2025

2026

2027



Darüber hinaus wird die internationale Mobilität in und aus nicht mit dem Programm assoziierten Drittländern im Berufsbildungs-, Hochschul- und Jugendbereich unterstützt.

Lehrende und nicht-unterrichtendes Personal von Bildungseinrichtungen aus allen Bildungssektoren sowie Fachkräfte in der Jugendarbeit können von Hospitationen und Fortbildungsaufenthalten im Ausland profitieren. In den Bildungsbereichen können außerdem Lehraufenthalte im Ausland absolviert werden. Die Aufnahme von eingeladenen Expertinnen und Experten, sowie Lehrkräften in der eigenen Organisation ist auch möglich.

**Zusammenarbeit zwischen Organisationen und Institutionen (KA2)**

Unterstützt werden in diesem Bereich Partnerschaften für Zusammenarbeit von Organisationen und Institutionen, die im Bildungs-, Jugend- oder Sportbereich tätig sind. Im Sportbereich werden Kooperationsprojekte zentral bei der Europäischen Kommission beantragt. Kooperationspartnerschaften können unterschiedlichste Aktivitäten zum Inhalt haben, wie den Austausch, die Entwicklung, Testung und Implementierung von innovativen Verfahren und Methoden, Maßnahmen zur Förderung der Transparenz und Anerkennung von Qualifikationen, die Stärkung der Fähigkeit auf transnationaler Ebene gemeinsam tätig zu werden oder die Internationalisierung ihrer Tätigkeiten.

Kleinere Partnerschaften sollen kleineren Akteuren und schwer zu erreichenden Personen den Zugang zum Programm erleichtern und haben im Vergleich zu den Kooperationspartnerschaften geringere Finanzhilfen für Organisationen, eine kürzere Laufzeit und einfachere administrative Anforderungen. Auch Mobilitätsmaßnahmen können innerhalb dieser Partnerschaften organisiert und durchgeführt werden, sofern sie maßgeblich zur Erreichung der Projektzielsetzungen beitragen.

**Unterstützung der Politikentwicklung und der politischen Zusammenarbeit (KA3)**

Gefördert werden die politische Zusammenarbeit sowie Aktivitäten zur Entwicklung neuer politischer Strategien, die auf EU-Ebene und auf Systemebene zu Modernisierung und Reformen in den Bereichen Bildung und Jugend führen können.

Trainings- und Kooperationsaktivitäten (TCAs) im Bildungs- und Jugendbereich sind u. a. Kontaktseminare und thematische Vernetzungsaktivitäten, die von der nationalen Agentur durchgeführt werden.

DiscoverEU ist eine informelle Lernaktivität, die 18-Jährigen die Möglichkeit bietet, einzeln oder in der Gruppe durch Europa zu reisen. Dabei werden sie von der nationalen Agentur mit vorbereitenden Informationsveranstaltungen und Treffen für Teilnehmende unterstützt.

2021



2022

2023

2024

2025

2026

2027

Zur Erreichung der Ziele sieht das Programm ESK folgende Aktionsformen vor:

**Freiwilligenprojekte**

Der Freiwilligendienst bietet einzelnen jungen Menschen sowie Teams von Jugendlichen die Chance, sich in einer gemeinnützigen Organisation in Europa oder in einer Nachbarregion der EU zu engagieren.

**Solidaritätsprojekte**

Ein Solidaritätsprojekt wird von einer informellen Gruppe von zumindest fünf jungen Menschen, die in ihrem Ort oder ihrer Region etwas verändern wollen, initiiert und durchgeführt.

Die nationale Agentur veranstaltet auch für das ESK Netzwerkaktivitäten (NET) zum Austausch unter Stakeholdern. Ebenso finden Trainings für Freiwillige (TEC) statt.

**Zentral von der Europäischen Kommission verwaltete Aktionen in Erasmus+**

Zusätzlich sollen Allianzen für Exzellenz und Allianzen für Innovation gefördert werden. Bei Partnerschaften für Exzellenz handelt es sich um verschiedene Aktionen in regionalen und transnationalen Kooperationen im Bereich der Hochschulbildung und der beruflichen Bildung: Erasmus+ Lehrkräfteakademien schaffen europäische Partnerschaften im Bereich der Lehrkräfteaus- und -weiterbildung; European Universities sind Netzwerke von Hochschuleinrichtungen, die das Ziel der hochwertigen Bildung und Forschung verfolgen; im Rahmen von Erasmus Mundus werden integrierte Masterstudiengänge an mehreren Standorten in Europa absolviert; Zentren der beruflichen Exzellenz streben danach, ihre Qualifikationsangebote rasch an laufende Veränderungen wirtschaftlicher und sozialer Bedürfnisse anzupassen.

Ziel der Allianzen für Innovation ist die Zusammenarbeit zwischen Berufs- und Hochschulbildung und der Wirtschaft und Forschung zur Ermittlung und Bereitstellung der richtigen Kompetenzen, um die künftige Nachfrage auf dem Arbeitsmarkt in

Sektoren zu decken, die für nachhaltiges Wachstum und die Wettbewerbsfähigkeit Europas von strategischer Bedeutung sind.

Jean-Monnet-Aktionen fördern Spitzenleistungen in Lehre und Forschung im Zusammenhang mit weltweiten Studien zur Europäischen Union und unterstützen den Dialog zwischen der Wissenschaft und politischen Entscheidungsträgerinnen und Entscheidungsträgern mit besonderem Fokus auf die Verbesserung der europäischen Politikgestaltung.

In den Bereichen Berufsbildung, Hochschulbildung, Jugend und Sport fördern Projekte zum Kapazitätsaufbau Relevanz, Qualität, Modernisierung, Zugänglichkeit und Reaktionsvermögen von Organisationen in (sowohl mit dem Programm assoziierten als auch nicht mit dem Programm assoziierten) Drittländern.

Gemeinnützige europäische Sportveranstaltungen dienen der Förderung der Beteiligung an Sport und körperlicher Betätigung, der Förderung von ehrenamtlichem Engagement im Sport, der Umsetzung von EU-Strategien für soziale Eingliederung durch Sport sowie der Bekämpfung von Diskriminierung.

2021

2022

2023

2024

2025

2026

2027



# Teilprogramme

Teilprogramme	Mittelverwaltung	Durchschnittszahlen in Österreich	Begünstigte Organisationen/Institutionen	Begünstigte Personen
Schulbildung		Durchschnittlich 8.500 Mobilitäten und 240 Projekte pro Jahr	Österreichische Schulen, Kindergärten, Schulbehörden	Lehrende, Pädagoginnen und Pädagogen, Schüler/innen, administratives Schulpersonal
Berufsbildung		Durchschnittlich 5.700 Mobilitäten und 120 Projekte pro Jahr	Österreichische BMHS, Ausbildungsbetriebe, weitere Einrichtungen in der beruflichen Bildung	Schüler/innen an BMHS, Lehrlinge, Lehrende, Pädagoginnen und Pädagogen, Ausbilder/innen in der Berufsbildung
Hochschulbildung		Durchschnittlich 11.300 Mobilitäten und 110 Projekte pro Jahr	Österreichische Hochschuleinrichtungen (Universitäten, Fachhochschulen, Pädagogische Hochschulen)	Studierende, Lehrende an Hochschulen, allgemeines Hochschulpersonal
Erwachsenenbildung	Nationale Agentur Erasmus+ und Europäisches Solidaritätskorps (dezentrale Maßnahmen)	Durchschnittlich 800 Mobilitäten und 40 Projekte pro Jahr	Österreichische Einrichtungen der Erwachsenenbildung	Lehrende im Erwachsenenbildungsbereich, Erwachsene Lernende mit geringeren Chancen
Jugend		Durchschnittlich 5.600 Mobilitäten und 100 Projekte pro Jahr	Gemeinnützige Organisationen, Nichtregierungsorganisationen (NROs/NGOs), europäische Jugend-NROs, soziale Unternehmen, öffentliche Einrichtungen, informelle Gruppen junger Menschen	Junge Menschen, Fachkräfte aus dem Jugendbereich
Sport		Durchschnittlich 150 Mobilitäten und 10 Projekte pro Jahr	Organisationen, die im Breitensport aktiv sind	Personal im Breitensport
Europäisches Solidaritätskorps		Durchschnittlich 400 Mobilitäten und 40 Projekte pro Jahr	Staatliche Institutionen, Gemeinden, NROs und NPOs, soziale Unternehmen, informelle Gruppen junger Menschen	Junge Erwachsene, im Jugendbereich tätige Personen

# Netzwerke und Sonderprogramme

Initiativen	Mittelverwaltung	Zweck	Stakeholder
<b>Zentrale Maßnahmen</b>	Europäische Kommission/Exekutivagentur EACEA in Brüssel an österr. Einrichtungen	Informationen zu Projekten zur Innovation und Verbesserung in allen Bereichen der Bildung	Österr. Einrichtungen aus allen Bildungsbereichen
<b>Operatives Budget Erasmus+ und ESK</b>	Betriebskostenzuspruch von Europäischer Kommission für die nationale Verwaltungsstruktur des OeAD als nationale Agentur	Umsetzung der Programmverwaltung, Bewerbung der Programme, Verbreitung und Mainstreaming von Projekten etc.	
<b>National VET Team</b>	Europäische Kommission, Betriebskostenzuspruch für OeAD	Koordination eines Netzwerks von externen Fachleuten für die Beratung zur Anwendung von europäischen Berufsbildungsinstrumenten und -prinzipien	Projektkoordinatorinnen und Projektkoordinatoren, Antragsstellende im Bereich Erasmus+ Berufsbildung
<b>Eurodesk</b>	Europäische Kommission/Exekutivagentur EACEA in Brüssel, Betriebskostenzuspruch für OeAD/Jugendinfostellen	Information und Beratung zu europäischen Themen, Förderungen und Mobilitäten	Junge Menschen, im Jugendbereich tätige Personen
<b>SALTO ESK Resource Center</b>	Europäische Kommission/Exekutivagentur EACEA in Brüssel, Betriebskostenzuspruch für OeAD	Unterstützung in der Umsetzung des Europäischen Solidaritätskorps durch die Bereitstellung von Fachwissen, Ressourcen, Informationen und Ausbildungsaktivitäten	Junge Menschen, im Jugendbereich tätige Personen
<b>Europass</b>	Europäische Kommission/Exekutivagentur EACEA in Brüssel, Betriebskostenzuspruch für OeAD	Betreuung eines Onlinetools zur Darstellung erworbener formaler Qualifikationen, non-formaler Kompetenzen und bei Auslandsaufenthalten gesammelten Erfahrungen	Schüler/innen, Studierende, Berufstätige, Arbeitssuchende, Schulen, Hochschulen, Arbeitgeber
<b>Euroguidance</b>	Europäische Kommission/Exekutivagentur EACEA in Brüssel, Betriebskostenzuspruch für OeAD	Schnittstelle zwischen der österreichischen und europäischen Bildungs- und Berufsberatung, Information über Beratungssysteme, Mobilitätsangebote und Lernmöglichkeiten in Europa	Bildungs- und Berufsberater/innen, interessierte Einzelpersonen
<b>Koordinierungsstelle für den Nationalen Qualifikationsrahmen (NKS)</b>	Europäische Kommission/Exekutivagentur EACEA in Brüssel, Betriebskostenzuspruch für OeAD	Einordnung der Qualifikationen des österreichischen Bildungssystems zur Vergleichbarkeit und Verständlichkeit in Europa	Schüler/innen, Studierende, Berufstätige, Arbeitssuchende, Schulen, Hochschulen, Arbeitgeber
<b>Elektronische Plattform für Erwachsenenbildung in Europa (EPALE)</b>	Europäische Kommission/Exekutivagentur EACEA in Brüssel, Betriebskostenzuspruch für OeAD	Betreuung eines mehrsprachigen, virtuellen Treffpunkts für alle, die in der Erwachsenenbildung tätig sind	Fachkräfte im Erwachsenenbildungsbereich, Forschende, Politiker/innen
<b>eTwinning</b>	Europäische Kommission, Betriebskostenzuspruch für OeAD	Betreuung einer Internetplattform zur Vernetzung von Schulpersonal, Tipps und Partnersuche für neue Projekte, Fortbildungen	Schulpersonal, Kindergartenpersonal, Lehrkräfte, Schulleiter/innen, Schulpsycholog/innen

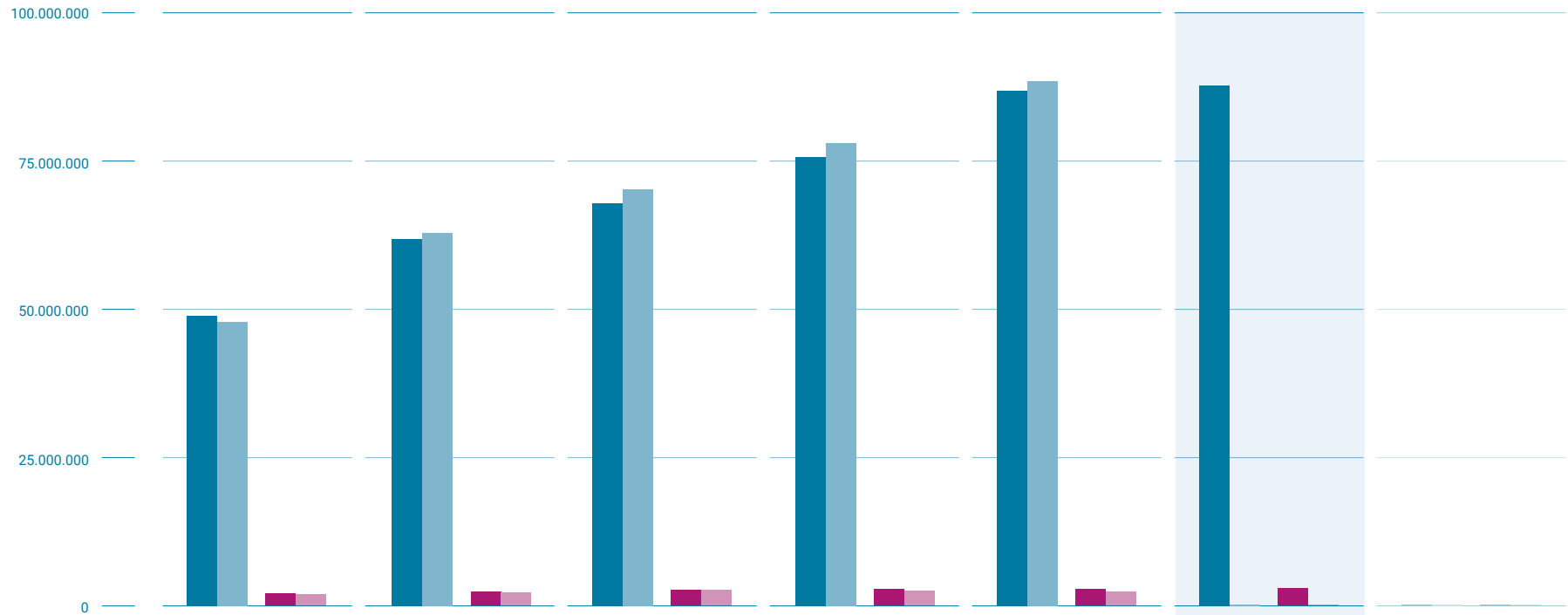
# Finanzflüsse 2021–2027 (in Euro)

Die Tabelle Finanzflüsse (2021–2027) zeigt die jährliche Aufteilung der Fördermittel für dezentrale Maßnahmen in den einzelnen Programmbereichen.

Zusätzlich zeigt die vorliegende Tabelle die von der nationalen Agentur Erasmus+ und ESK betreuten Netzwerke und Sonderprogramme.

EU-Mittel – Erasmus+ Bildung	2021	2022	2023	2024	2025	2026	2027	Gesamt
Schulbildung	8.823.592,00	10.392.617,00	11.299.274,00	12.172.228,00	14.576.253,00	14.756.477,00		72.020.441,00
Berufsbildung	11.317.815,00	12.603.209,00	13.547.704,00	16.186.691,00	21.408.314,00	21.740.310,00		96.804.043,00
Hochschulbildung	18.552.362,00	28.253.259,00	31.198.368,00	33.872.336,00	36.195.372,00	35.586.100,00		183.657.797,00
Erwachsenenbildung	3.551.902,00	3.095.176,00	3.455.558,00	4.438.220,00	5.342.067,00	5.400.140,00		25.283.063,00
Bildung Trainings- u. Kooperationsaktivitäten (TCAs)	428.127,00	421.466,00	420.860,00	420.860,00	422.589,00	424.579,00		2.538.481,00
<b>Summe Erasmus+ Bildung</b>	<b>42.673.798,00</b>	<b>54.765.727,00</b>	<b>59.921.764,00</b>	<b>67.090.335,00</b>	<b>77.944.595,00</b>	<b>77.907.606,00</b>		<b>380.303.825,00</b>
<b>EU-Mittel – Erasmus+ Jugend</b>								
Jugendbereich	5.604.809,00	6.458.449,00	7.190.537,00	7.658.090,00	8.031.225,00	8.824.128,00		43.767.238,00
Jugend Trainings- u. Kooperationsaktivitäten (TCAs)	479.569,00	525.607,00	473.687,00	473.687,00	473.049,00	472.505,00		2.898.104,00
DiscoverEU	119.892,00	114.890,00	114.391,00	125.830,00	114.588,00	126.047,00		715.638,00
<b>Summe Erasmus+ Jugend</b>	<b>6.204.270,00</b>	<b>7.098.946,00</b>	<b>7.778.615,00</b>	<b>8.257.607,00</b>	<b>8.618.862,00</b>	<b>9.422.680,00</b>		<b>47.380.980,00</b>
<b>EU-Mittel – Erasmus+ Sport (ab 2025 inkl. TCAs)</b>								
	-	-	168.872,00	211.212,00	262.023,00	305.720,00		947.827,00
<b>Summe Erasmus+ Gesamt</b>	<b>48.878.068,00</b>	<b>61.864.673,00</b>	<b>67.869.251,00</b>	<b>75.559.154,00</b>	<b>86.825.480,00</b>	<b>87.636.006,00</b>		<b>428.632.632,00</b>
<b>EU-Mittel – Europäisches Solidaritätskorps</b>								
Freiwilligen- und Solidaritätsprojekte	1.879.996,00	1.903.039,00	2.238.589,00	2.334.613,00	2.330.403,00	2.500.763,00		13.187.403,00
Netzwerkaktivitäten (NET)	143.708,00	160.190,00	148.390,00	151.176,00	154.148,00	155.785,00		913.397,00
ESK-Trainings für Freiwillige (TEC)	139.544,00	355.855,00	393.401,00	358.119,00	365.222,00	368.959,00		1.981.100,00
<b>Summe ESK</b>	<b>2.163.248,00</b>	<b>2.419.084,00</b>	<b>2.780.380,00</b>	<b>2.843.908,00</b>	<b>2.849.773,00</b>	<b>3.025.507,00</b>		<b>16.081.900,00</b>
<b>EU-Mittel – Operative Kosten/Sonderverträge</b>								
Operatives Budget Erasmus+	3.633.694,00	4.009.744,00	4.403.573,00	4.597.822,00	4.902.518,00	4.892.458,00		26.439.809,00
Operatives Budget ESK	189.506,00	214.668,00	223.033,00	240.130,00	256.654,00	271.841,00		1.395.832,00
National VET Team	95.668,00	95.892,00	95.892,00	95.892,00	95.892,00	95.892,00		575.128,00
Eurodesk	63.531,00	66.284,00	69.055,00	75.961,00	80.104,00	85.629,00		440.564,00
ESK Resource Centre	290.000,00	290.000,00	289.999,00	420.000,00	390.000,00	390.000,00		2.069.999,00
3AT Skills Networks (Europass, Euroguidance, NKS)	180.572,57	240.763,43	240.763,43	269.958,33	269.958,33	269.958,33		1.471.974,42
EPALE	127.523,08	132.653,50	134.363,64	134.363,64	141.350,00	141.350,00		811.603,85
eTwinning	218.040,62	252.058,44	263.397,71	281.093,54	281.093,54	294.576,20		1.590.260,04
<b>Summe Operative Kosten/Sonderverträge</b>	<b>4.798.535,26</b>	<b>5.302.063,36</b>	<b>5.720.076,78</b>	<b>6.115.220,51</b>	<b>6.417.569,87</b>	<b>6.441.704,53</b>		<b>34.795.170,31</b>
<b>EU-Mittel Gesamt</b>	<b>55.839.851,26</b>	<b>69.585.820,36</b>	<b>76.369.707,78</b>	<b>84.518.282,51</b>	<b>96.092.822,87</b>	<b>97.103.217,53</b>		<b>479.509.702,31</b>

# Finanzmittelübersicht 2021–2027 (in Euro)/dezentrale Maßnahmen



	2021	2022	2023	2024	2025	2026	2027
<b>Erasmus+</b>							
EU-Mittel (dezentrale Maßnahmen)	48.878.068,00	61.864.673,00	67.869.251,00	75.559.154,00	86.825.480,00	87.636.006,00	
gebundene Mittel*	47.847.171,32	62.869.284,49	70.183.682,39	77.899.884,37	88.348.870,92	-	
<b>ESK</b>							
EU-Mittel (dezentrale Maßnahmen)	2.163.248,00	2.419.084,00	2.780.380,00	2.843.908,00	2.849.773,00	3.025.507,00	
gebundene Mittel*	1.916.101,71	2.284.301,18	2.719.624,83	2.595.475,13	2.428.289,00	-	

Die Finanzmittelübersicht zeigt das Gesamtvolumen der in Österreich für die Programme Erasmus+ und ESK zur Verfügung stehenden Mittel. Neben den jährlich vertraglich festgelegten EU-Fördermitteln stehen nationale Mittel des zuständigen Bundesministeriums für Bildung,

Wissenschaft und Forschung (BMBWF) in den Bildungsbereichen zur Verfügung. Diese nationalen Mittel dienen zur Überbuchungsdeckung, um die bestmögliche Ausschöpfung der EU-Mittel sicherzustellen und im Hochschulbereich auch – im Sinne der HMIS 2030 – der Erhöhung der

Anzahl der Mobilitäten. Die Fördermittel (von der nationalen Agentur Erasmus+ und ESK den Projektträgern gegenüber vertraglich zugesagte Projektförderungen) können daher die vorhandenen EU-Mittel übersteigen. Nicht benötigte nationale Überbuchungsdeckungen, werden in

Folgejahre übertragen. Im Jugendbereich, Sport und ESK gibt es keine absichernden nationalen Mittel, weshalb die EU-Mittel zum Ende jedes Jahres nur bis maximal 100 Prozent gebunden werden können.







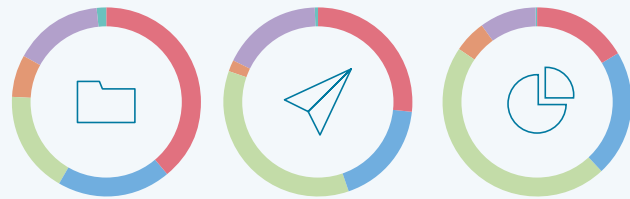






\* EU- und sofern zutreffend national

# Gesamtübersicht 2021–2027

In der Gesamtübersicht werden sämtliche bisher genehmigten Projekte und Mobilitäten in Erasmus+ und dem ESK dargestellt.

Trainings- und Kooperationsaktivitäten (TCAs), DiscoverEU und Netzwerkaktivitäten (NET) sowie die Trainings für Freiwillige (TEC) werden nicht als Projekte im eigentlichen Sinn betrachtet und daher gesondert gelistet.

Die statistische Verteilung der Projekte, Mobilitäten und Fördermittel zeigt jeweils das Verhältnis der einzelnen Bereiche zueinander.

Erasmus+	EU-Mittel 2021–2025 in Euro		Genehmigt 2021–2025		
			Projekte	Mobilitäten	Fördermittel in Euro
 Schulbildung	72.020.441,00		1.220	42.312	57.464.202,95
 Berufsbildung	96.804.043,00		606	28.525	74.321.922,93
 Hochschulbildung	183.657.797,00		543	56.313	159.018.501,81
 Erwachsenenbildung	25.283.063,00		222	3.903	19.326.017,90
 Jugend	43.767.238,00		485	27.882	33.258.113,46
 Sport	947.827,00		44	451	633.942,00
<b>Erasmus+ KA1&amp;KA2 Gesamt</b>	<b>422.480.409,00</b>		<b>3.120</b>	<b>159.386</b>	<b>344.022.701,05</b>
					
 KA3 Bildung TCA	2.538.481,00		43*	3.284	1.583.797,17
 KA3 Jugend TCA	2.898.104,00		62*	2.229	1.209.325,54
 KA3 Jugend DiscoverEU	715.638,00		32	559	333.069,73
<b>Erasmus+ Gesamt</b>	<b>428.632.632,00</b>		<b>3.257</b>	<b>165.458</b>	<b>347.148.893,49</b>
<b>ESK</b>					
 Freiwilligen- u. Solidaritätsprojekte	13.187.403,00		207	2.133	10.369.230,80
 Netzwerkaktivitäten (NET)	913.397,00		44*	1.849	485.496,65
 ESK-Trainings für Freiwillige (TEC)	1.981.100,00		104	1.499	1.089.064,40
<b>ESK Gesamt</b>	<b>16.081.900,00</b>		<b>355</b>	<b>5.481</b>	<b>11.943.791,85</b>

statistische Verteilung Erasmus+

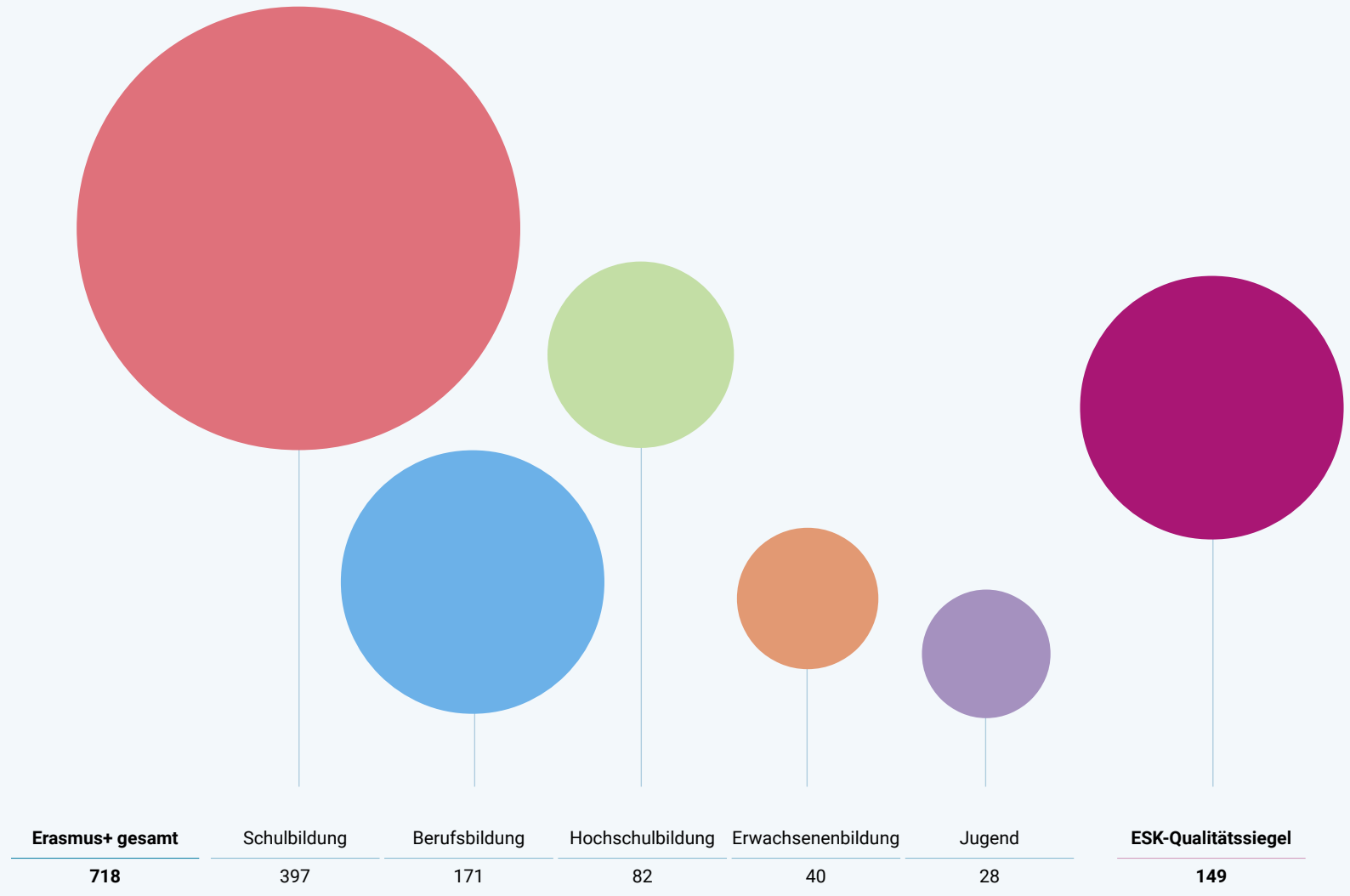
\* beinhaltet nur von AT organisierte Aktivitäten

# Akkreditierungen

Diese Darstellung zeigt die Anzahl der bisher verliehenen Akkreditierungen in den Bereichen Bildung, Jugend und ESK. (Stand Mai 2026)

Die Erasmus+ Akkreditierung wird einmalig im jeweiligen Bereich erteilt und gilt für die gesamte Programmlaufzeit. Akkreditierte Institutionen können jährlich um Fördermittel für ihre Mobilitätsaktivitäten ansuchen.

Jede Organisation, die in ESK-Freiwilligenprojekten agiert, muss zuvor von der nationalen Agentur ein Qualitätssiegel (Quality Label) verliehen bekommen, um Qualitätsstandards bei den Organisationen, die Freiwillige aufnehmen oder versenden oder Anträge einreichen, zu gewährleisten.



# Gesamtübersicht 2021

Diese Gesamtübersicht für 2021 zeigt die bereits abgerechneten Zahlen pro Programmbereich.

Eine Akkreditierung ist in allen Bildungsbereichen und in Jugend möglich. Daneben ist es in Schulbildung, Berufsbildung, Erwachsenenbildung und Jugend weiterhin möglich, ohne Akkreditierung Kurzzeitprojekte mit Fördermitteln zu beantragen. Antragstellende mit einer Erasmus-Akkreditierung erhalten einen vereinfachten Zugang zu Fördermöglichkeiten im Rahmen der Leitaktion 1 (KA1) in ihrem jeweiligen Bereich. In den jährlichen Anträgen zur Finanzierung akkreditierter Projekte (Budget Requests) besteht die Möglichkeit, konkrete Aktivitäten zu beantragen, ohne erforderliche Fördermittel zu nennen. Daher scheinen in diesen Fällen bei der Beantragung keine Fördermittel auf (mögliche Ausnahmen betreffen außerordentliche Kosten und Kosten für Inklusionsunterstützung, die mit tatsächlichen Beträgen beantragt werden können). Die nationale Agentur berechnet das tatsächlich vergebene Budget im Genehmigungsverfahren.

KA171 und Mobilitäten im Sport konnten in diesem Antragsjahr nicht beantragt werden.

Die statistische Verteilung der Projekte, Mobilitäten und Fördermittel zeigt jeweils das Verhältnis der einzelnen Bereiche zueinander.

## Erasmus+

- Schulbildung
- Berufsbildung
- Hochschulbildung
- Erwachsenenbildung
- Jugend
- Sport

### Erasmus+ KA1&KA2 Gesamt

statistische Verteilung Erasmus+

- KA3 Bildung
- KA3 Jugend TCA
- KA3 Jugend Discover EU

### Gesamt Erasmus+

## ESK

- Freiwilligen- und Solidaritätsprojekte
- Netzwerk Aktivitäten (NET)
- ESK-Trainings für Freiwillige (TEC)

### Gesamt ESK

## Antragszahlen

	Projekte	Mobilitäten	Fördermittel in Euro
Schulbildung	150	7.256	8.686.421,96
Berufsbildung	112	3.545	11.817.189,00
Hochschulbildung	101	12.085	8.751.190,20
Erwachsenenbildung	102	246	17.532.833,80
Jugend	126	4.682	10.563.580,00
Sport	-	-	-
<b>Erasmus+ KA1&amp;KA2 Gesamt</b>	<b>591</b>	<b>27.814</b>	<b>57.351.214,96</b>

KA3 Bildung	-	-	-
KA3 Jugend TCA	-	-	-
KA3 Jugend Discover EU	-	-	-
<b>Gesamt Erasmus+</b>	<b>591</b>	<b>27.814</b>	<b>57.351.214,96</b>

Freiwilligen- und Solidaritätsprojekte	33	411	352.611,00
Netzwerk Aktivitäten (NET)	-	-	-
ESK-Trainings für Freiwillige (TEC)	-	-	-
<b>Gesamt ESK</b>	<b>33</b>	<b>411</b>	<b>352.611,00</b>

## Abrechnungszahlen

	Projekte	Mobilitäten	Fördermittel in Euro
Schulbildung	128	5.523	8.239.177,95
Berufsbildung	80	2.331	9.886.308,19
Hochschulbildung	84	7.427	20.954.917,72
Erwachsenenbildung	32	177	3.627.786,90
Jugend	61	2.334	4.615.664,34
Sport	-	-	-
<b>Erasmus+ KA1&amp;KA2 Gesamt</b>	<b>385</b>	<b>17.792</b>	<b>47.323.855,10</b>



KA3 Bildung	7*	534	291.215,94
KA3 Jugend TCA	12*	491	232.100,28
KA3 Jugend Discover EU	-	-	-
<b>Gesamt Erasmus+</b>	<b>404</b>	<b>18.817</b>	<b>47.847.171,32</b>

Freiwilligen- und Solidaritätsprojekte	26	298	1.649.849,25
Netzwerk Aktivitäten (NET)	12*	981	106.516,09
ESK-Trainings für Freiwillige (TEC)	23	275	159.736,37
<b>Gesamt ESK</b>	<b>61</b>	<b>1.554</b>	<b>1.916.101,71</b>

\* beinhaltet nur von AT organisierte Aktivitäten














# Übersicht 2021

## Mobilitäts-, Kooperations- und Solidaritätsprojekte

Die jährliche Darstellung über Mobilitäts-, Kooperations- und Solidaritätsprojekte liefert genauere Informationen pro Programmbereich und Schlüsselaktion.

Eine Akkreditierung ist in allen Bildungsbereichen und in Jugend möglich. Daneben ist es in Schulbildung, Berufsbildung, Erwachsenenbildung und Jugend weiterhin möglich, ohne Akkreditierung Kurzzeitprojekte mit Fördermitteln zu beantragen. Antragstellende mit einer Erasmus-Akkreditierung erhalten einen vereinfachten Zugang zu Fördermöglichkeiten im Rahmen der Leitaktion 1 (KA1) in ihrem jeweiligen Bereich. In den jährlichen Anträgen zur Finanzierung akkreditierter Projekte (Budget Requests) besteht die Möglichkeit, konkrete Aktivitäten zu beantragen, ohne erforderliche Fördermittel zu nennen. Daher scheinen in diesen Fällen bei der Beantragung keine Fördermittel auf (mögliche Ausnahmen betreffen außerordentliche Kosten und Kosten für Inklusionsunterstützung, die mit tatsächlichen Beträgen beantragt werden können). Die nationale Agentur berechnet das tatsächlich vergebene Budget im Genehmigungsverfahren.

KA171 und Lernmobilitäten im Sport konnten in diesem Antragsjahr nicht beantragt werden.

Erasmus+	Antragszahlen			Abrechnungszahlen		
	Projekte	Mobilitäten	Fördermittel in Euro	Projekte	Mobilitäten	Fördermittel in Euro
<b>KA1</b>						
 Schulbildung	110	7.256	458.457,56	107	5.523	4.768.279,80
 Berufsbildung	61	3.545	236.744,00	57	2.331	4.978.232,28
 Hochschulbildung KA131	76	12.085	-	74	7.427	18.032.315,24
 Hochschulbildung KA171	-	-	-	-	-	-
 Erwachsenenbildung	12	246	114.509,00	9	177	210.032,00
 Jugend	79	4.682	2.610.658,00	42	2.334	1.257.455,21
 Sport	-	-	-	-	-	-
<b>KA1 Gesamt</b>	<b>338</b>	<b>27.814</b>	<b>3.420.368,56</b>	<b>289</b>	<b>17.792</b>	<b>29.246.314,53</b>
<b>KA2</b>						
 Schulbildung	40	-	8.227.964,40	21	-	3.470.898,15
 Berufsbildung	51	-	11.580.445,00	23	-	4.908.075,91
 Hochschulbildung	25	-	8.751.190,20	10	-	2.922.602,48
 Erwachsenenbildung	90	-	17.418.324,80	23	-	3.417.754,90
 Jugend	47	-	7.952.922,00	19	-	3.358.209,13
<b>KA2 Gesamt</b>	<b>253</b>	<b>-</b>	<b>53.930.846,40</b>	<b>96</b>	<b>-</b>	<b>18.077.540,57</b>
<b>Erasmus+ KA1&amp;KA2 Gesamt</b>	<b>591</b>	<b>27.814</b>	<b>57.351.214,96</b>	<b>385</b>	<b>-</b>	<b>47.323.855,10</b>
<b>ESK</b>						
 Freiwilligen- und Solidaritätsprojekte	33	411	352.611,00	26	298	1.649.849,25
<b>ESK Gesamt</b>	<b>33</b>	<b>411</b>	<b>352.611,00</b>	<b>26</b>	<b>298</b>	<b>1.649.849,25</b>

# Gesamtübersicht 2022

Diese Gesamtübersicht für 2022 zeigt die jährlichen Genehmigungen pro Programmbereich.

Eine Akkreditierung ist in allen Bildungsbereichen und in Jugend möglich. Daneben ist es in Schulbildung, Berufsbildung, Erwachsenenbildung und Jugend weiterhin möglich, ohne Akkreditierung Kurzzeitprojekte mit Fördermitteln zu beantragen. Antragstellende mit einer Erasmus-Akkreditierung erhalten einen vereinfachten Zugang zu Fördermöglichkeiten im Rahmen der Leitaktion 1 (KA1) in ihrem jeweiligen Bereich. In den jährlichen Anträgen zur Finanzierung akkreditierter Projekte (Budget Requests) besteht die Möglichkeit, konkrete Aktivitäten zu beantragen, ohne erforderliche Fördermittel zu nennen. Daher scheinen in diesen Fällen bei der Beantragung keine Fördermittel auf (mögliche Ausnahmen betreffen außerordentliche Kosten und Kosten für Inklusionsunterstützung, die mit tatsächlichen Beträgen beantragt werden können). Die nationale Agentur berechnet das tatsächlich vergebene Budget im Genehmigungsverfahren.

Mobilitäten im Sport konnten in diesem Antragsjahr nicht beantragt werden.

Die statistische Verteilung der Projekte, Mobilitäten und Fördermittel zeigt jeweils das Verhältnis der einzelnen Bereiche zueinander.

## Erasmus+

- Schulbildung
- Berufsbildung
- Hochschulbildung
- Erwachsenenbildung
- Jugend
- Sport

### Erasmus+ KA1&KA2 Gesamt

statistische Verteilung Erasmus+

- KA3 Bildung
- KA3 Jugend TCA
- KA3 Jugend Discover EU

### Gesamt Erasmus+

## ESK

- Freiwilligen- und Solidaritätsprojekte
- Netzwerk Aktivitäten (NET)
- ESK-Trainings für Freiwillige (TEC)

### Gesamt ESK

## Antragszahlen

	Projekte	Mobilitäten	Fördermittel in Euro
Schulbildung	187	9.257	7.018.084,00
Berufsbildung	129	4.135	10.924.483,00
Hochschulbildung	124	18.220	25.671.345,00
Erwachsenenbildung	87	238	7.370.966,00
Jugend	167	5.563	15.857.958,60
Sport	-	-	-
<b>Erasmus+ KA1&amp;KA2 Gesamt</b>	<b>694</b>	<b>37.413</b>	<b>66.842.836,60</b>

KA3 Bildung	-	-	-
KA3 Jugend TCA	-	-	-
KA3 Jugend Discover EU	-	-	-
<b>Gesamt Erasmus+</b>	<b>694</b>	<b>37.413</b>	<b>66.842.836,60</b>

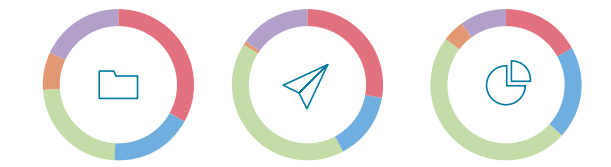
Freiwilligen- und Solidaritätsprojekte	32	479	434.993,00
Netzwerk Aktivitäten (NET)	-	-	-
ESK-Trainings für Freiwillige (TEC)	-	-	-
<b>Gesamt ESK</b>	<b>32</b>	<b>479</b>	<b>434.993,00</b>

## Genehmigungszahlen

	Projekte	Mobilitäten	Fördermittel in Euro
Schulbildung	158	7.447	10.556.657,00
Berufsbildung	85	3.814	12.174.563,82
Hochschulbildung	110	11.704	29.883.166,58
Erwachsenenbildung	38	197	3.109.460,00
Jugend	85	4.089	6.251.401,60
Sport	-	-	-
<b>Erasmus+ KA1&amp;KA2 Gesamt</b>	<b>476</b>	<b>27.251</b>	<b>61.975.249,00</b>

KA3 Bildung	13*	934	421.466,00
KA3 Jugend TCA	14*	1.184	449.855,55
KA3 Jugend Discover EU	5	60	22.713,94
<b>Gesamt Erasmus+</b>	<b>508</b>	<b>29.429</b>	<b>62.869.284,49</b>

Freiwilligen- und Solidaritätsprojekte	28	355	1.885.314,00
Netzwerk Aktivitäten (NET)	14*	722	109.656,58
ESK-Trainings für Freiwillige (TEC)	26	421	289.330,60
<b>Gesamt ESK</b>	<b>68</b>	<b>1.498</b>	<b>2.284.301,18</b>



\* beinhaltet nur von AT organisierte Aktivitäten














# Übersicht 2022

## Mobilitäts-, Kooperations- und Solidaritätsprojekte

Die jährliche Darstellung über Mobilitäts-, Kooperations- und Solidaritätsprojekte liefert genauere Informationen pro Programmbereich und Schlüsselaktion.

Eine Akkreditierung ist in allen Bildungsbereichen und in Jugend möglich. Daneben ist es in Schulbildung, Berufsbildung, Erwachsenenbildung und Jugend weiterhin möglich, ohne Akkreditierung Kurzzeitprojekte mit Fördermitteln zu beantragen. Antragstellende mit einer Erasmus-Akkreditierung erhalten einen vereinfachten Zugang zu Fördermöglichkeiten im Rahmen der Leitaktion 1 (KA1) in ihrem jeweiligen Bereich. In den jährlichen Anträgen zur Finanzierung akkreditierter Projekte (Budget Requests) besteht die Möglichkeit, konkrete Aktivitäten zu beantragen, ohne erforderliche Fördermittel zu nennen. Daher scheinen in diesen Fällen bei der Beantragung keine Fördermittel auf (mögliche Ausnahmen betreffen außerordentliche Kosten und Kosten für Inklusionsunterstützung, die mit tatsächlichen Beträgen beantragt werden können). Die nationale Agentur berechnet das tatsächlich vergebene Budget im Genehmigungsverfahren.

Mobilitäten im Sport konnten in diesem Antragsjahr nicht beantragt werden.

Erasmus+	Antragszahlen			Genehmigungszahlen		
	Projekte	Mobilitäten	Fördermittel in Euro	Projekte	Mobilitäten	Fördermittel in Euro
<b>KA1</b>						
 Schulbildung	146	9.257	748.084,00	142	7.447	7.946.657,00
 Berufsbildung	83	4.135	644.483,00	73	3.814	9.704.563,82
 Hochschulbildung KA131	74	13.246	-	73	10.380	22.768.731,58
 Hochschulbildung KA171	38	4.974	21.601.345,00	31	1.324	5.294.435,00
 Erwachsenenbildung	14	238	80.966,00	11	197	249.460,00
 Jugend	87	5.563	2.977.958,60	58	4.089	2.331.401,60
 Sport	-	-	-	-	-	-
<b>KA1 Gesamt</b>	<b>442</b>	<b>37.413</b>	<b>26.052.836,60</b>	<b>388</b>	<b>27.251</b>	<b>48.295.249,00</b>
<b>KA2</b>						
 Schulbildung	41	-	6.270.000,00	16	-	2.610.000,00
 Berufsbildung	46	-	10.280.000,00	12	-	2.470.000,00
 Hochschulbildung	12	-	4.070.000,00	6	-	1.820.000,00
 Erwachsenenbildung	73	-	7.290.000,00	27	-	2.860.000,00
 Jugend	80	-	12.880.000,00	27	-	3.920.000,00
<b>KA2 Gesamt</b>	<b>252</b>	<b>-</b>	<b>40.790.000,00</b>	<b>88</b>	<b>-</b>	<b>13.680.000,00</b>
<b>Erasmus+ KA1&amp;KA2 Gesamt</b>	<b>694</b>	<b>37.413</b>	<b>66.842.836,60</b>	<b>476</b>	<b>27.251</b>	<b>61.975.249,00</b>
<b>ESK</b>						
 Freiwilligen- und Solidaritätsprojekte	32	479	434.993,00	28	355	1.885.314,00
<b>ESK Gesamt</b>	<b>32</b>	<b>479</b>	<b>434.993,00</b>	<b>28</b>	<b>355</b>	<b>1.885.314,00</b>

# Gesamtübersicht 2023

Diese Gesamtübersicht für 2023 zeigt die jährlichen Genehmigungen pro Programmbereich.

Eine Akkreditierung ist in allen Bildungsbereichen und in Jugend möglich. Daneben ist es in Schulbildung, Berufsbildung, Erwachsenenbildung und Jugend weiterhin möglich, ohne Akkreditierung Kurzzeitprojekte mit Fördermitteln zu beantragen. Antragstellende mit einer Erasmus-Akkreditierung erhalten einen vereinfachten Zugang zu Fördermöglichkeiten im Rahmen der Leitaktion 1 (KA1) in ihrem jeweiligen Bereich. In den jährlichen Anträgen zur Finanzierung akkreditierter Projekte (Budget Requests) besteht die Möglichkeit, konkrete Aktivitäten zu beantragen, ohne erforderliche Fördermittel zu nennen. Daher scheinen in diesen Fällen bei der Beantragung keine Fördermittel auf (mögliche Ausnahmen betreffen außerordentliche Kosten und Kosten für Inklusionsunterstützung, die mit tatsächlichen Beträgen beantragt werden können). Die nationale Agentur berechnet das tatsächlich vergebene Budget im Genehmigungsverfahren.

Die statistische Verteilung der Projekte, Mobilitäten und Fördermittel zeigt jeweils das Verhältnis der einzelnen Bereiche zueinander.

## Erasmus+

<span style="color: red;">■</span> Schulbildung
<span style="color: blue;">■</span> Berufsbildung
<span style="color: green;">■</span> Hochschulbildung
<span style="color: orange;">■</span> Erwachsenenbildung
<span style="color: purple;">■</span> Jugend
<span style="color: teal;">■</span> Sport
<b>Erasmus+ KA1&amp;KA2 Gesamt</b>

statistische Verteilung Erasmus+

<span style="color: green;">■</span> KA3 Bildung	-	-	-
<span style="color: blue;">■</span> KA3 Jugend TCA	-	-	-
<span style="color: pink;">■</span> KA3 Jugend Discover EU	-	-	-
<b>Gesamt Erasmus+</b>	<b>1.039</b>	<b>56.354</b>	<b>83.786.128,16</b>

## ESK

Freiwilligen- und Solidaritätsprojekte	58	647	679.219,00
Netzwerk Aktivitäten (NET)	-	-	-
ESK-Trainings für Freiwillige (TEC)	-	-	-
<b>Gesamt ESK</b>	<b>58</b>	<b>647</b>	<b>679.219,00</b>

## Antragszahlen

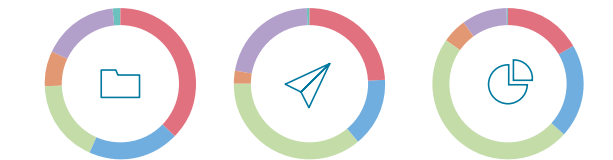
	Projekte	Mobilitäten	Fördermittel in Euro
Schulbildung	307	19.172	11.729.863,00
Berufsbildung	158	5.192	9.352.492,00
Hochschulbildung	132	19.732	24.090.487,00
Erwachsenenbildung	173	1.083	17.186.629,00
Jugend	251	10.995	21.146.427,16
Sport	18	180	280.230,00
<b>Erasmus+ KA1&amp;KA2 Gesamt</b>	<b>1.039</b>	<b>56.354</b>	<b>83.786.128,16</b>

KA3 Bildung	-	-	-
KA3 Jugend TCA	-	-	-
KA3 Jugend Discover EU	-	-	-
<b>Gesamt Erasmus+</b>	<b>1.039</b>	<b>56.354</b>	<b>83.786.128,16</b>

Freiwilligen- und Solidaritätsprojekte	58	647	679.219,00
Netzwerk Aktivitäten (NET)	-	-	-
ESK-Trainings für Freiwillige (TEC)	-	-	-
<b>Gesamt ESK</b>	<b>58</b>	<b>647</b>	<b>679.219,00</b>

## Genehmigungszahlen

	Projekte	Mobilitäten	Fördermittel in Euro
Schulbildung	251	8.237	11.635.168,00
Berufsbildung	131	4.968	13.699.011,93
Hochschulbildung	119	12.271	33.192.273,95
Erwachsenenbildung	51	929	3.663.527,00
Jugend	109	7.379	6.752.745,22
Sport	11	114	168.833,00
<b>Erasmus+ KA1&amp;KA2 Gesamt</b>	<b>672</b>	<b>33.898</b>	<b>69.111.559,10</b>



KA3 Bildung	17*	1.220	485.112,97
KA3 Jugend TCA	20*	537	465.115,06
KA3 Jugend Discover EU	16	239	121.895,26
<b>Gesamt Erasmus+</b>	<b>725</b>	<b>35.894</b>	<b>70.183.682,39</b>

Freiwilligen- und Solidaritätsprojekte	47	556	2.208.199,55
Netzwerk Aktivitäten (NET)	12*	141	207.629,34
ESK-Trainings für Freiwillige (TEC)	28	384	303.795,94
<b>Gesamt ESK</b>	<b>87</b>	<b>1.081</b>	<b>2.719.624,83</b>













\* beinhaltet nur von AT organisierte Aktivitäten

# Übersicht 2023

## Mobilitäts-, Kooperations- und Solidaritätsprojekte

Die jährliche Darstellung über Mobilitäts-, Kooperations- und Solidaritätsprojekte liefert genauere Informationen pro Programmbereich und Schlüsselaktion.

Eine Akkreditierung ist in allen Bildungsbereichen und in Jugend möglich. Daneben ist es in Schulbildung, Berufsbildung, Erwachsenenbildung und Jugend weiterhin möglich, ohne Akkreditierung Kurzzeitprojekte mit Fördermitteln zu beantragen. Antragstellende mit einer Erasmus-Akkreditierung erhalten einen vereinfachten Zugang zu Fördermöglichkeiten im Rahmen der Leitaktion 1 (KA1) in ihrem jeweiligen Bereich. In den jährlichen Anträgen zur Finanzierung akkreditierter Projekte (Budget Requests) besteht die Möglichkeit, konkrete Aktivitäten zu beantragen, ohne erforderliche Fördermittel zu nennen. Daher scheinen in diesen Fällen bei der Beantragung keine Fördermittel auf (mögliche Ausnahmen betreffen außerordentliche Kosten und Kosten für Inklusionsunterstützung, die mit tatsächlichen Beträgen beantragt werden können). Die nationale Agentur berechnet das tatsächlich vergebene Budget im Genehmigungsverfahren.

Erasmus+	Antragszahlen			Genehmigungszahlen		
	Projekte	Mobilitäten	Fördermittel in Euro	Projekte	Mobilitäten	Fördermittel in Euro
<b>KA1</b>						
 Schulbildung	238	19.172	1.369.863,00	227	8.237	8.545.168,00
 Berufsbildung	111	5.192	842.492,00	107	4.968	10.139.011,93
 Hochschulbildung KA131	77	15.285	-	76	10.704	24.632.869,95
 Hochschulbildung KA171	40	4.447	18.670.487,00	36	1.567	6.039.404,00
 Erwachsenenbildung	36	1.083	356.629,00	29	929	1.103.527,00
 Jugend	138	10.995	4.746.427,16	90	7.379	4.182.745,22
 Sport	18	180	280.230,00	11	114	168.833,00
<b>KA1 Gesamt</b>	<b>658</b>	<b>56.354</b>	<b>26.266.128,16</b>	<b>576</b>	<b>33.898</b>	<b>54.811.559,10</b>
<b>KA2</b>						
 Schulbildung	69	-	10.360.000,00	24	-	3.090.000,00
 Berufsbildung	47	-	8.510.000,00	24	-	3.560.000,00
 Hochschulbildung	15	-	5.420.000,00	7	-	2.520.000,00
 Erwachsenenbildung	137	-	16.830.000,00	22	-	2.560.000,00
 Jugend	113	-	16.400.000,00	19	-	2.570.000,00
<b>KA2 Gesamt</b>	<b>381</b>	<b>-</b>	<b>57.520.000,00</b>	<b>96</b>	<b>-</b>	<b>14.300.000,00</b>
<b>Erasmus+ KA1&amp;KA2 Gesamt</b>	<b>1.039</b>	<b>56.354</b>	<b>83.786.128,16</b>	<b>672</b>	<b>33.898</b>	<b>69.111.559,10</b>
<b>ESK</b>						
Freiwilligen- und Solidaritätsprojekte	58	647	679.219,00	47	556	2.208.199,55
<b>ESK Gesamt</b>	<b>58</b>	<b>647</b>	<b>679.219,00</b>	<b>47</b>	<b>556</b>	<b>2.208.199,55</b>

# Gesamtübersicht 2024

Diese Gesamtübersicht für 2024 zeigt die jährlichen Genehmigungen pro Programmbereich.

Eine Akkreditierung ist in allen Bildungsbereichen und in Jugend möglich. Daneben ist es in Schulbildung, Berufsbildung, Erwachsenenbildung und Jugend weiterhin möglich, ohne Akkreditierung Kurzzeitprojekte mit Fördermitteln zu beantragen. Antragstellende mit einer Erasmus-Akkreditierung erhalten einen vereinfachten Zugang zu Fördermöglichkeiten im Rahmen der Leitaktion 1 (KA1) in ihrem jeweiligen Bereich. In den jährlichen Anträgen zur Finanzierung akkreditierter Projekte (Budget Requests) besteht die Möglichkeit, konkrete Aktivitäten zu beantragen, ohne erforderliche Fördermittel zu nennen. Daher scheinen in diesen Fällen bei der Beantragung keine Fördermittel auf (mögliche Ausnahmen betreffen außerordentliche Kosten und Kosten für Inklusionsunterstützung, die mit tatsächlichen Beträgen beantragt werden können). Die nationale Agentur berechnet das tatsächlich vergebene Budget im Genehmigungsverfahren.

Die statistische Verteilung der Projekte, Mobilitäten und Fördermittel zeigt jeweils das Verhältnis der einzelnen Bereiche zueinander.

## Erasmus+

- Schulbildung
- Berufsbildung
- Hochschulbildung
- Erwachsenenbildung
- Jugend
- Sport

### Erasmus+ KA1&KA2 Gesamt

statistische Verteilung Erasmus+

- KA3 Bildung
- KA3 Jugend TCA
- KA3 Jugend Discover EU

### Gesamt Erasmus+

## ESK

- Freiwilligen- und Solidaritätsprojekte
- Netzwerk Aktivitäten (NET)
- ESK-Trainings für Freiwillige (TEC)

### Gesamt ESK

## Antragszahlen

	Projekte	Mobilitäten	Fördermittel in Euro
Schulbildung	385	23.029	10.530.041,00
Berufsbildung	186	8.115	11.980.316,00
Hochschulbildung	137	19.701	28.180.868,00
Erwachsenenbildung	158	1.465	15.424.786,00
Jugend	298	13.445	24.820.645,90
Sport	33	352	509.640,00
<b>Erasmus+ KA1&amp;KA2 Gesamt</b>	<b>1.197</b>	<b>66.107</b>	<b>91.446.296,90</b>

KA3 Bildung	-	-	-
KA3 Jugend TCA	-	-	-
KA3 Jugend Discover EU	-	-	-
<b>Gesamt Erasmus+</b>	<b>1.197</b>	<b>66.107</b>	<b>91.446.296,90</b>

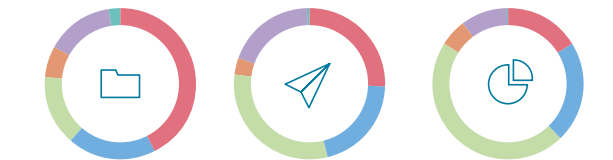
Freiwilligen- und Solidaritätsprojekte	69	651	827.004,00
Netzwerk Aktivitäten (NET)	-	-	-
ESK-Trainings für Freiwillige (TEC)	-	-	-
<b>Gesamt ESK</b>	<b>69</b>	<b>651</b>	<b>827.004,00</b>

## Genehmigungszahlen

	Projekte	Mobilitäten	Fördermittel in Euro
Schulbildung	322	9.854	12.586.571,00
Berufsbildung	141	7.815	16.669.105,00
Hochschulbildung	114	11.756	35.924.932,84
Erwachsenenbildung	51	1.304	4.499.710,00
Jugend	109	7.290	7.677.810,70
Sport	17	150	211.405,00
<b>Erasmus+ KA1&amp;KA2 Gesamt</b>	<b>754</b>	<b>38.169</b>	<b>77.569.534,54</b>

KA3 Bildung	5*	378	162.323,26
KA3 Jugend TCA	16*	12	49.400,65
KA3 Jugend Discover EU	7	165	118.625,92
<b>Gesamt Erasmus+</b>	<b>782</b>	<b>38.724</b>	<b>77.899.884,37</b>

Freiwilligen- und Solidaritätsprojekte	51	430	2.311.712,00
Netzwerk Aktivitäten (NET)	4*	3	5.614,64
ESK-Trainings für Freiwillige (TEC)	22	320	278.148,49
<b>Gesamt ESK</b>	<b>77</b>	<b>753</b>	<b>2.595.475,13</b>















\* beinhaltet nur von AT organisierte Aktivitäten

# Übersicht 2024

## Mobilitäts-, Kooperations- und Solidaritätsprojekte

Die jährliche Darstellung über Mobilitäts-, Kooperations- und Solidaritätsprojekte liefert genauere Informationen pro Programmbereich und Schlüsselaktion.

Eine Akkreditierung ist in allen Bildungsbereichen und in Jugend möglich. Daneben ist es in Schulbildung, Berufsbildung, Erwachsenenbildung und Jugend weiterhin möglich, ohne Akkreditierung Kurzzeitprojekte mit Fördermitteln zu beantragen. Antragstellende mit einer Erasmus-Akkreditierung erhalten einen vereinfachten Zugang zu Fördermöglichkeiten im Rahmen der Leitaktion 1 (KA1) in ihrem jeweiligen Bereich. In den jährlichen Anträgen zur Finanzierung akkreditierter Projekte (Budget Requests) besteht die Möglichkeit, konkrete Aktivitäten zu beantragen, ohne erforderliche Fördermittel zu nennen. Daher scheinen in diesen Fällen bei der Beantragung keine Fördermittel auf (mögliche Ausnahmen betreffen außerordentliche Kosten und Kosten für Inklusionsunterstützung, die mit tatsächlichen Beträgen beantragt werden können). Die nationale Agentur berechnet das tatsächlich vergebene Budget im Genehmigungsverfahren.

Erasmus+	Antragszahlen			Genehmigungszahlen		
	Projekte	Mobilitäten	Fördermittel in Euro	Projekte	Mobilitäten	Fördermittel in Euro
<b>KA1</b>						
 Schulbildung	316	23.029	1.220.041,00	305	9.854	9.806.571,00
 Berufsbildung	130	8.115	1.000.316,00	127	7.815	14.199.105,00
 Hochschulbildung KA131	77	15.664	-	77	10.356	28.259.853,24
 Hochschulbildung KA171	31	4.037	17.930.868,00	31	1.400	5.715.079,60
 Erwachsenenbildung	35	1.465	444.786,00	27	1.304	1.359.710,00
 Jugend	193	13.445	7.630.645,90	92	7.290	5.267.810,70
 Sport	33	352	509.640,00	17	150	211.405,00
<b>KA1 Gesamt</b>	<b>815</b>	<b>66.107</b>	<b>28.736.296,90</b>	<b>676</b>	<b>38.169</b>	<b>64.819.534,54</b>
<b>KA2</b>						
 Schulbildung	69	-	9.310.000,00	17	-	2.780.000,00
 Berufsbildung	56	-	10.980.000,00	14	-	2.470.000,00
 Hochschulbildung	29	-	10.250.000,00	6	-	1.950.000,00
 Erwachsenenbildung	123	-	14.980.000,00	24	-	3.140.000,00
 Jugend	105	-	17.190.000,00	17	-	2.410.000,00
<b>KA2 Gesamt</b>	<b>382</b>	<b>-</b>	<b>62.710.000,00</b>	<b>78</b>	<b>-</b>	<b>12.750.000,00</b>
<b>Erasmus+ KA1&amp;KA2 Gesamt</b>	<b>1.197</b>	<b>66.107</b>	<b>91.446.296,90</b>	<b>754</b>	<b>38.169</b>	<b>77.569.534,54</b>
<b>ESK</b>						
Freiwilligen- und Solidaritätsprojekte	69	651	827.004,00	51	430	2.311.712,00
<b>ESK Gesamt</b>	<b>69</b>	<b>651</b>	<b>827.004,00</b>	<b>51</b>	<b>430</b>	<b>2.311.712,00</b>

# Gesamtübersicht 2025

Diese Gesamtübersicht für 2025 zeigt die jährlichen Genehmigungen pro Programmbereich.

Eine Akkreditierung ist in allen Bildungsbereichen und in Jugend möglich. Daneben ist es in Schulbildung, Berufsbildung, Erwachsenenbildung und Jugend weiterhin möglich, ohne Akkreditierung Kurzzeitprojekte mit Fördermitteln zu beantragen. Antragstellende mit einer Erasmus-Akkreditierung erhalten einen vereinfachten Zugang zu Fördermöglichkeiten im Rahmen der Leitaktion 1 (KA1) in ihrem jeweiligen Bereich. In den jährlichen Anträgen zur Finanzierung akkreditierter Projekte (Budget Requests) besteht die Möglichkeit, konkrete Aktivitäten zu beantragen, ohne erforderliche Fördermittel zu nennen. Daher scheinen in diesen Fällen bei der Beantragung keine Fördermittel auf (mögliche Ausnahmen betreffen außerordentliche Kosten und Kosten für Inklusionsunterstützung, die mit tatsächlichen Beträgen beantragt werden können). Die nationale Agentur berechnet das tatsächlich vergebene Budget im Genehmigungsverfahren.

Die statistische Verteilung der Projekte, Mobilitäten und Fördermittel zeigt jeweils das Verhältnis der einzelnen Bereiche zueinander.

## Erasmus+

- Schulbildung
- Berufsbildung
- Hochschulbildung
- Erwachsenenbildung
- Jugend
- Sport

### Erasmus+ KA1&KA2 Gesamt

statistische Verteilung Erasmus+

- KA3 Bildung
- KA3 Jugend TCA
- KA3 Jugend Discover EU

### Gesamt Erasmus+

## ESK

- Freiwilligen- und Solidaritätsprojekte
- Netzwerk Aktivitäten (NET)
- ESK-Trainings für Freiwillige (TEC)

### Gesamt ESK

## Antragszahlen

	Projekte	Mobilitäten	Fördermittel in Euro
Schulbildung	423	24.892	13.020.842,00
Berufsbildung	203	12.522	10.653.325,99
Hochschulbildung	153	20.877	33.275.925,00
Erwachsenenbildung	125	1.456	12.594.232,00
Jugend	407	14.341	26.312.424,30
Sport	55	589	810.836,00
<b>Gesamt</b>	<b>1.366</b>	<b>74.677</b>	<b>96.667.585,29</b>

KA3 Bildung	-	-	-
KA3 Jugend TCA	-	-	-
KA3 Jugend Discover EU	-	-	-
<b>Gesamt Erasmus+</b>	<b>1.366</b>	<b>74.677</b>	<b>96.667.585,29</b>

Freiwilligen- und Solidaritätsprojekte	63	605	705.412,40
Netzwerk Aktivitäten (NET)	-	-	-
ESK-Trainings für Freiwillige (TEC)	-	-	-
<b>Gesamt ESK</b>	<b>63</b>	<b>605</b>	<b>705.412,40</b>

## Genehmigungszahlen

	Projekte	Mobilitäten	Fördermittel in Euro
Schulbildung	361	11.251	14.446.629,00
Berufsbildung	169	9.597	21.892.933,99
Hochschulbildung	116	13.155	39.063.210,72
Erwachsenenbildung	50	1.296	4.425.534,00
Jugend	121	6.790	7.960.491,60
Sport	16	187	253.704,00
<b>Gesamt</b>	<b>833</b>	<b>42.276</b>	<b>88.042.503,31</b>

KA3 Bildung	1*	218	223.679,00
KA3 Jugend TCA	-*	5	12.854,00
KA3 Jugend Discover EU	4	95	69.834,61
<b>Gesamt Erasmus+</b>	<b>838</b>	<b>42.594</b>	<b>88.348.870,92</b>

Freiwilligen- und Solidaritätsprojekte	55	494	2.314.156,00
Netzwerk Aktivitäten (NET)	2*	2	56.080,00
ESK-Trainings für Freiwillige (TEC)	5	99	58.053,00
<b>Gesamt ESK</b>	<b>62</b>	<b>595</b>	<b>2.428.289,00</b>















\* beinhaltet nur von AT organisierte Aktivitäten

# Übersicht 2025

## Mobilitäts-, Kooperations- und Solidaritätsprojekte

Die jährliche Darstellung über Mobilitäts-, Kooperations- und Solidaritätsprojekte liefert genauere Informationen pro Programmbereich und Schlüsselaktion.

Eine Akkreditierung ist in allen Bildungsbereichen und in Jugend möglich. Daneben ist es in Schulbildung, Berufsbildung, Erwachsenenbildung und Jugend weiterhin möglich, ohne Akkreditierung Kurzzeitprojekte mit Fördermitteln zu beantragen. Antragstellende mit einer Erasmus-Akkreditierung erhalten einen vereinfachten Zugang zu Fördermöglichkeiten im Rahmen der Leitaktion 1 (KA1) in ihrem jeweiligen Bereich. In den jährlichen Anträgen zur Finanzierung akkreditierter Projekte (Budget Requests) besteht die Möglichkeit, konkrete Aktivitäten zu beantragen, ohne erforderliche Fördermittel zu nennen. Daher scheinen in diesen Fällen bei der Beantragung keine Fördermittel auf (mögliche Ausnahmen betreffen außerordentliche Kosten und Kosten für Inklusionsunterstützung, die mit tatsächlichen Beträgen beantragt werden können). Die nationale Agentur berechnet das tatsächlich vergebene Budget im Genehmigungsverfahren.

Erasmus+	Antragszahlen			Genehmigungszahlen		
	Projekte	Mobilitäten	Fördermittel in Euro	Projekte	Mobilitäten	Fördermittel in Euro
<b>KA1</b>						
 Schulbildung	372	24.892	1.410.842,00	351	11.251	12.296.629,00
 Berufsbildung	162	12.522	1.173.325,99	158	9.597	19.442.933,99
 Hochschulbildung KA131	75	16.829	-	75	11.748	31.163.749,72
 Hochschulbildung KA171	34	4.048	17.435.925,00	34	1.407	5.529.461,00
 Erwachsenenbildung	41	1.456	504.232,00	33	1.296	1.595.534,00
 Jugend	266	14.341	11.072.424,30	105	6.790	5.840.491,60
 Sport	55	589	810.836,00	16	187	253.704,00
<b>KA1 Gesamt</b>	<b>1.005</b>	<b>74.677</b>	<b>32.407.585,29</b>	<b>772</b>	<b>42.276</b>	<b>76.122.503,31</b>
<b>KA2</b>						
 Schulbildung	51	-	11.610.000,00	10	-	2.150.000,00
 Berufsbildung	41	-	9.480.000,00	11	-	2.450.000,00
 Hochschulbildung	44	-	15.840.000,00	7	-	2.370.000,00
 Erwachsenenbildung	84	-	12.090.000,00	17	-	2.830.000,00
 Jugend	141	-	15.240.000,00	16	-	2.120.000,00
<b>KA2 Gesamt</b>	<b>361</b>	<b>-</b>	<b>64.260.000,00</b>	<b>61</b>	<b>-</b>	<b>11.920.000,00</b>
<b>Erasmus+ KA1&amp;KA2 Gesamt</b>	<b>1.366</b>	<b>74.677</b>	<b>96.667.585,29</b>	<b>833</b>	<b>42.276</b>	<b>88.042.503,31</b>
<b>ESK</b>						
Freiwilligen- und Solidaritätsprojekte	63	605	705.412,40	55	494	2.314.156,00
<b>ESK Gesamt</b>	<b>63</b>	<b>605</b>	<b>705.412,40</b>	<b>55</b>	<b>494</b>	<b>2.314.156,00</b>

# Gesamtübersicht 2026

Diese Gesamtübersicht für 2026 zeigt die jährlichen Genehmigungen pro Programmbereich.

Eine Akkreditierung ist in allen Bildungsbereichen und in Jugend möglich. Daneben ist es in Schulbildung, Berufsbildung, Erwachsenenbildung und Jugend weiterhin möglich, ohne Akkreditierung Kurzzeitprojekte mit Fördermitteln zu beantragen. Antragstellende mit einer Erasmus-Akkreditierung erhalten einen vereinfachten Zugang zu Fördermöglichkeiten im Rahmen der Leitaktion 1 (KA1) in ihrem jeweiligen Bereich. In den jährlichen Anträgen zur Finanzierung akkreditierter Projekte (Budget Requests) besteht die Möglichkeit, konkrete Aktivitäten zu beantragen, ohne erforderliche Fördermittel zu nennen. Daher scheinen in diesen Fällen bei der Beantragung keine Fördermittel auf (mögliche Ausnahmen betreffen außerordentliche Kosten und Kosten für Inklusionsunterstützung, die mit tatsächlichen Beträgen beantragt werden können). Die nationale Agentur berechnet das tatsächlich vergebene Budget im Genehmigungsverfahren.

Die statistische Verteilung der Projekte, Mobilitäten und Fördermittel zeigt jeweils das Verhältnis der einzelnen Bereiche zueinander.

## Erasmus+

- Schulbildung
- Berufsbildung
- Hochschulbildung
- Erwachsenenbildung
- Jugend
- Sport

### Erasmus+ KA1&KA2 Gesamt

statistische Verteilung Erasmus+

- KA3 Bildung
- KA3 Jugend TCA
- KA3 Jugend Discover EU

### Gesamt Erasmus+

## ESK

- Freiwilligen- und Solidaritätsprojekte
- Netzwerk Aktivitäten (NET)
- ESK-Trainings für Freiwillige (TEC)

### Gesamt ESK

## Antragszahlen\*

	Projekte	Mobilitäten	Fördermittel in Euro
Schulbildung	468	27.418	13.679.959,20
Berufsbildung	206	14.928	11.178.790,85
Hochschulbildung	181	22.533	38.322.874,00
Erwachsenenbildung	160	1.955	15.613.777,00
Jugend	305	12.137	19.974.363,20
Sport	42	423	637.391,00
<b>Erasmus+ KA1&amp;KA2 Gesamt</b>	<b>1.362</b>	<b>79.394</b>	<b>99.407.155,25</b>

KA3 Bildung	-	-	-
KA3 Jugend TCA	-	-	-
KA3 Jugend Discover EU	-	-	-
<b>Gesamt Erasmus+</b>	<b>1.362</b>	<b>79.394</b>	<b>99.407.155,25</b>

Freiwilligen- und Solidaritätsprojekte	51	570	672.763,00
Netzwerk Aktivitäten (NET)	-	-	-
ESK-Trainings für Freiwillige (TEC)	-	-	-
<b>Gesamt ESK</b>	<b>51</b>	<b>570</b>	<b>672.763,00</b>

## Genehmigungszahlen

	Projekte	Mobilitäten	Fördermittel in Euro
Schulbildung	-	-	-
Berufsbildung	-	-	-
Hochschulbildung	-	-	-
Erwachsenenbildung	-	-	-
Jugend	-	-	-
Sport	-	-	-
<b>Erasmus+ KA1&amp;KA2 Gesamt</b>	<b>-</b>	<b>-</b>	<b>-</b>



KA3 Bildung	-	-	-
KA3 Jugend TCA	-	-	-
KA3 Jugend Discover EU	-	-	-
<b>Gesamt Erasmus+</b>	<b>-</b>	<b>-</b>	<b>-</b>

Freiwilligen- und Solidaritätsprojekte	-	-	-
Netzwerk Aktivitäten (NET)	-	-	-
ESK-Trainings für Freiwillige (TEC)	-	-	-
<b>Gesamt ESK</b>	<b>-</b>	<b>-</b>	<b>-</b>













\* beinhaltet Antragsjahr 2026, Runde 1

# Übersicht 2026

## Mobilitäts-, Kooperations- und Solidaritätsprojekte

Die jährliche Darstellung über Mobilitäts-, Kooperations- und Solidaritätsprojekte liefert genauere Informationen pro Programmbereich und Schlüsselaktion.

Eine Akkreditierung ist in allen Bildungsbereichen und in Jugend möglich. Daneben ist es in Schulbildung, Berufsbildung, Erwachsenenbildung und Jugend weiterhin möglich, ohne Akkreditierung Kurzzeitprojekte mit Fördermitteln zu beantragen. Antragstellende mit einer Erasmus-Akkreditierung erhalten einen vereinfachten Zugang zu Fördermöglichkeiten im Rahmen der Leitaktion 1 (KA1) in ihrem jeweiligen Bereich. In den jährlichen Anträgen zur Finanzierung akkreditierter Projekte (Budget Requests) besteht die Möglichkeit, konkrete Aktivitäten zu beantragen, ohne erforderliche Fördermittel zu nennen. Daher scheinen in diesen Fällen bei der Beantragung keine Fördermittel auf (mögliche Ausnahmen betreffen außerordentliche Kosten und Kosten für Inklusionsunterstützung, die mit tatsächlichen Beträgen beantragt werden können). Die nationale Agentur berechnet das tatsächlich vergebene Budget im Genehmigungsverfahren.

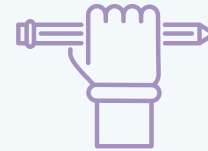
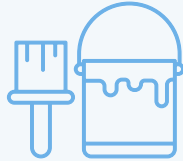
Erasmus+	Antragszahlen*			Genehmigungszahlen		
	Projekte	Mobilitäten	Fördermittel in Euro	Projekte	Mobilitäten	Fördermittel in Euro
<b>KA1</b>						
 Schulbildung	412	27.418	1.859.959,20	-	-	-
 Berufsbildung	158	14.928	578.790,85	-	-	-
 Hochschulbildung KA131	79	18.598	-	-	-	-
 Hochschulbildung KA171	42	3.935	16.122.874,00	-	-	-
 Erwachsenenbildung	54	1.955	853.777,00	-	-	-
 Jugend	206	12.137	7.944.363,20	-	-	-
 Sport	42	423	637.391,00	-	-	-
<b>KA1 Gesamt</b>	<b>993</b>	<b>79.394</b>	<b>27.997.155,25</b>	-	-	-
<b>KA2</b>						
 Schulbildung	56	-	11.820.000,00	-	-	-
 Berufsbildung	48	-	10.600.000,00	-	-	-
 Hochschulbildung	60	-	22.200.000,00	-	-	-
 Erwachsenenbildung	106	-	14.760.000,00	-	-	-
 Jugend	99	-	12.030.000,00	-	-	-
<b>KA2 Gesamt</b>	<b>369</b>	-	<b>71.410.000,00</b>	-	-	-
<b>Erasmus+ KA1&amp;KA2 Gesamt</b>	<b>1.362</b>	<b>79.394</b>	<b>99.407.155,25</b>	-	-	-
<b>ESK</b>						
Freiwilligen- und Solidaritätsprojekte	51	570	672.763,00	-	-	-
<b>ESK Gesamt</b>	<b>51</b>	<b>570</b>	<b>672.763,00</b>	-	-	-

\* beinhaltet Antragsjahr 2026, Runde 1

# Zielgruppen 2021–2027\*

Die folgenden Grafiken zeigen alle von der österreichischen nationalen Agentur genehmigten Mobilitäten im Rahmen von Erasmus+ KA1 und ESK in den

jeweiligen Zielgruppen. Begleitpersonen und vorbereitende Besuche gesondert dargestellt.



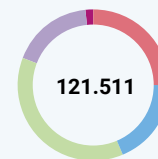
## Lernende

Schulbildung	Berufsbildung	Hochschulbildung	Erwachsenenbildung	Jugend	Sport	ESK
Schüler/innen	Schüler/innen	Studienaufenthalte	Erwachsene Lernende	Junge Menschen	-	Junge Erwachsene
30.593	18.302	32.606	1.567	21.157	-	2.072
	Lehrlinge	Studierendenpraktika				
	4.474	12.307				

## Lehrende und Fachpersonal

Schulbildung	Berufsbildung	Hochschulbildung	Erwachsenenbildung	Jugend	Sport	ESK
Lehrkräfte/Fachpersonal	Lehrkräfte/Fachpersonal	Lehraufenthalte	Lehrkräfte/Fachpersonal	Fachpersonal	Lehrkräfte/Fachpersonal	-
7.389	3.241	6.557	2.016	5.313	357	-
		Fortbildungsaufenthalte				
		4.843				

Teilnehmende aus allen Bereichen unter 30 Jahren



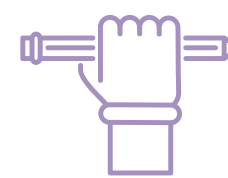
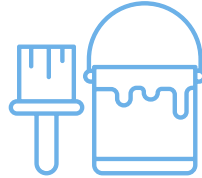

Vorbereitende Besuche und Begleitpersonen 8.725

\* beinhaltet Antragsjahre 2021–2025

# Zielgruppen 2021

Die folgenden Grafiken zeigen alle von der österreichischen nationalen Agentur abgerechneten Mobilitäten im Rahmen von Erasmus+ KA1 und ESK in den

jeweiligen Zielgruppen. Begleitpersonen und vorbereitende Besuche werden gesondert dargestellt.



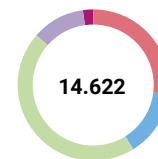
## Lernende

Schulbildung		Berufsbildung		Hochschulbildung		Erwachsenenbildung		Jugend		ESK	
Schüler/innen	3.965	Schüler/innen	1.726	Studienaufenthalte	4.410	Erwachsene Lernende	8	Junge Menschen	1.671	Junge Erwachsene	298
		Lehrlinge	344	Studierendenpraktika	2.208						

## Lehrende und Fachpersonal

Schulbildung		Berufsbildung		Hochschulbildung		Erwachsenenbildung		Jugend		ESK	
Lehrkräfte/ Fachpersonal	1.045	Lehrkräfte/ Fachpersonal	136	Lehraufenthalte	201	Lehrkräfte/ Fachpersonal	162	Fachpersonal	570	-	-
				Fortbildungsaufenthalte	608						

**Teilnehmende aus allen Bereichen unter 30 Jahren**

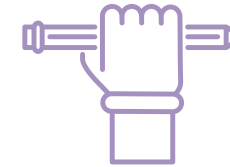
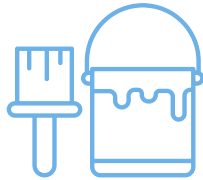



Vorbereitende Besuche und Begleitpersonen **738**

# Zielgruppen 2022

Die folgenden Grafiken zeigen alle von der österreichischen nationalen Agentur genehmigten Mobilitäten im Rahmen von Erasmus+ KA1 und ESK in den

jeweiligen Zielgruppen. Begleitpersonen und vorbereitende Besuche werden gesondert dargestellt.



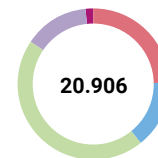
## Lernende

Schulbildung	Berufsbildung	Hochschulbildung	Erwachsenenbildung	Jugend	ESK
Schüler/innen	Schüler/innen	Studienaufenthalte	Erwachsene Lernende	Junge Menschen	Junge Erwachsene
5.131	2.593	6.835	21	2.951	338
	Lehrlinge	Studierendenpraktika			
	502	2.556			

## Lehrende und Fachpersonal

Schulbildung	Berufsbildung	Hochschulbildung	Erwachsenenbildung	Jugend	ESK
Lehrkräfte/ Fachpersonal	Lehrkräfte/ Fachpersonal	Lehraufenthalte	Lehrkräfte/ Fachpersonal	Fachpersonal	-
1.538	355	1.389	158	778	-
		Fortbildungsaufenthalte			
		924			

Teilnehmende aus allen Bereichen unter 30 Jahren

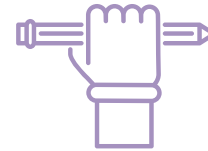
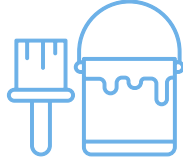


Vorbereitende Besuche und Begleitpersonen 1.537

# Zielgruppen 2023

Die folgenden Grafiken zeigen alle von der österreichischen nationalen Agentur genehmigten Mobilitäten im Rahmen von Erasmus+ KA1 und ESK in den

jeweiligen Zielgruppen. Begleitpersonen und vorbereitende Besuche werden gesondert dargestellt.



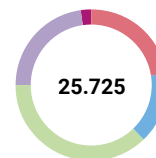
## Lernende

Schulbildung	Berufsbildung	Hochschulbildung	Erwachsenenbildung	Jugend	Sport	ESK
Schüler/innen	Schüler/innen	Studienaufenthalte	Erwachsene Lernende	Junge Menschen	-	Junge Erwachsene
5.876	3.257	7.068	294	5.827	-	541
	Lehrlinge	Studierendenpraktika				
	659	2.497				

## Lehrende und Fachpersonal

Schulbildung	Berufsbildung	Hochschulbildung	Erwachsenenbildung	Jugend	Sport	ESK
Lehrkräfte/Fachpersonal	Lehrkräfte/Fachpersonal	Lehraufenthalte	Lehrkräfte/Fachpersonal	Fachpersonal	Lehrkräfte/Fachpersonal	-
1.494	624	1.690	575	1.172	91	-
		Fortbildungsaufenthalte				
		1.016				

Teilnehmende aus allen Bereichen unter 30 Jahren

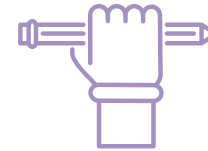
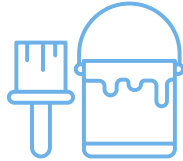


Vorbereitende Besuche und Begleitpersonen 1.773

# Zielgruppen 2024

Die folgenden Grafiken zeigen alle von der österreichischen nationalen Agentur genehmigten Mobilitäten im Rahmen von Erasmus+ KA1 und ESK in den

jeweiligen Zielgruppen. Begleitpersonen und vorbereitende Besuche werden gesondert dargestellt.



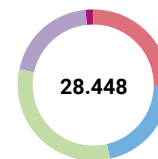
## Lernende

Schulbildung	Berufsbildung	Hochschulbildung	Erwachsenenbildung	Jugend	Sport	ESK
Schüler/innen	Schüler/innen	Studienaufenthalte	Erwachsene Lernende	Junge Menschen	-	Junge Erwachsene
7.276	4.765	6.633	625	5.674	-	415
	Lehrlinge	Studierendenpraktika				
	1.254	2.431				

## Lehrende und Fachpersonal

Schulbildung	Berufsbildung	Hochschulbildung	Erwachsenenbildung	Jugend	Sport	ESK
Lehrkräfte/Fachpersonal	Lehrkräfte/Fachpersonal	Lehraufenthalte	Lehrkräfte/Fachpersonal	Fachpersonal	Lehrkräfte/Fachpersonal	-
1.584	1.056	1.601	578	1.261	124	-
		Fortbildungsaufenthalte				
		1.091				

Teilnehmende aus allen Bereichen unter 30 Jahren

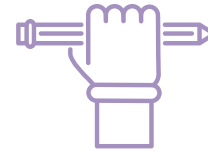
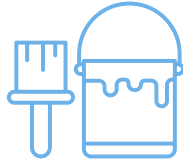


Vorbereitende Besuche und Begleitpersonen 2.231

# Zielgruppen 2025

Die folgenden Grafiken zeigen alle von der österreichischen nationalen Agentur genehmigten Mobilitäten im Rahmen von Erasmus+ KA1 und ESK in den

jeweiligen Zielgruppen. Begleitpersonen und vorbereitende Besuche werden gesondert dargestellt.



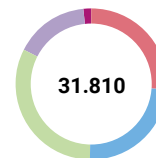
## Lernende

Schulbildung	Berufsbildung	Hochschulbildung	Erwachsenenbildung	Jugend	Sport	ESK
Schüler/innen	Schüler/innen	Studienaufenthalte	Erwachsene Lernende	Junge Menschen	-	Junge Erwachsene
8.345	5.961	7.660	619	5.034	-	480
	Lehrlinge	Studierendenpraktika				
	1.715	2.615				

## Lehrende und Fachpersonal

Schulbildung	Berufsbildung	Hochschulbildung	Erwachsenenbildung	Jugend	Sport	ESK
Lehrkräfte/Fachpersonal	Lehrkräfte/Fachpersonal	Lehraufenthalte	Lehrkräfte/Fachpersonal	Fachpersonal	Lehrkräfte/Fachpersonal	-
1.728	1.070	1.676	543	1.532	142	-
		Fortbildungsaufenthalte				
		1.204				

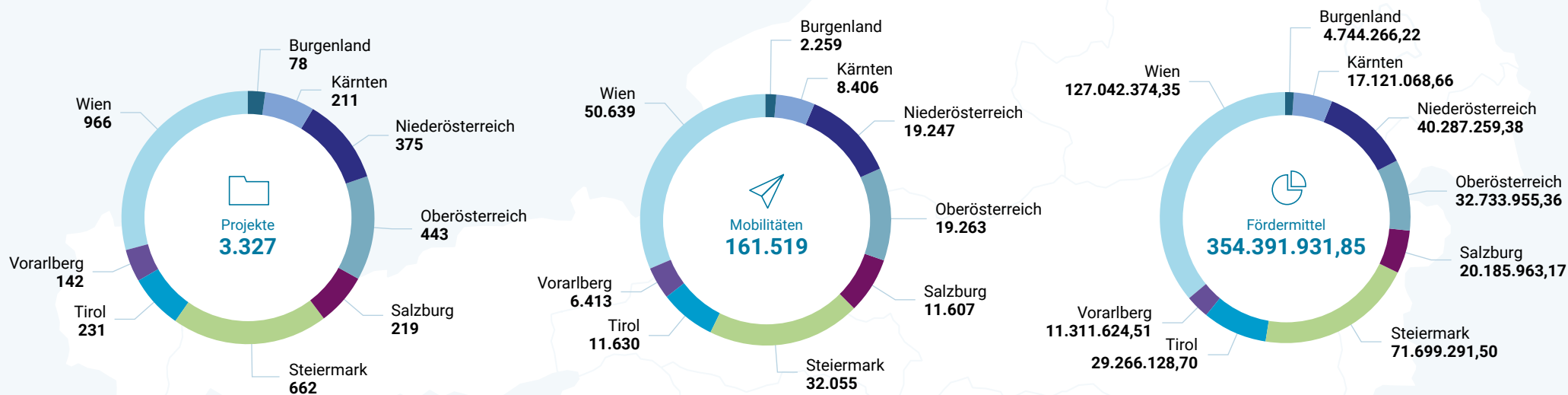
Teilnehmende aus allen Bereichen unter 30 Jahren



Vorbereitende Besuche und Begleitpersonen 2.446

# Bundesländerverteilung 2021–2027\*

Bei der Zuordnung der Mobilitäten nach Bundesland ist der Standort des Projektträgers ausschlaggebend. Angaben zu Incomings in der Hochschulbildung und Trainings- und Kooperationsaktivitäten (TCA), DiscoverEU, Netzwerkaktivitäten (NET) und Trainings für Freiwillige (TEC) stehen auf Bundesländerebene nicht zur Verfügung.



2021                      2022                      2023                      2024                      2025                      2026                      2027



\*beinhaltet Antragsjahre 2021–2025



# Burgenland 2021–2027

Projekte	2021	2022	2023	2024	2025	2026	2027	Gesamt
Schulbildung	4	7	8	8	10			37
Berufsbildung	2	2	3	3	5			15
Hochschulbildung	3	4	4	4	4			19
Erwachsenenbildung	-	-	1	2	2			5
Jugend	-	-	1	1	-			2
Sport	-	-	-	-	-			-
<b>Erasmus+ Gesamt</b>	<b>9</b>	<b>13</b>	<b>17</b>	<b>18</b>	<b>21</b>			<b>78</b>
<b>ESK</b>	<b>-</b>	<b>-</b>	<b>-</b>	<b>-</b>	<b>-</b>			<b>-</b>
<b>Mobilitäten</b>								
Schulbildung	84	156	186	185	251			862
Berufsbildung	71	4	106	137	177			495
Hochschulbildung	101	168	156	206	217			848
Erwachsenenbildung	-	-	-	12	6			18
Jugend	-	-	-	36	-			36
Sport	-	-	-	-	-			-
<b>Erasmus+ Gesamt</b>	<b>256</b>	<b>328</b>	<b>448</b>	<b>576</b>	<b>651</b>			<b>2.259</b>
<b>ESK</b>	<b>-</b>	<b>-</b>	<b>-</b>	<b>-</b>	<b>-</b>			<b>-</b>
<b>Fördermittel in Euro</b>								
Schulbildung	96.423,00	190.169,00	199.463,00	211.267,00	270.345,00			967.667,00
Berufsbildung	90.205,00	256.657,00	149.613,00	426.278,00	334.562,00			1.257.315,00
Hochschulbildung	195.582,68	429.378,00	389.944,54	551.398,00	643.299,00			2.209.602,22
Erwachsenenbildung	-	-	60.000,00	74.214,00	70.234,00			204.448,00
Jugend	-	-	60.000,00	45.234,00	-			105.234,00
Sport	-	-	-	-	-			-
<b>Erasmus+ Gesamt</b>	<b>382.210,68</b>	<b>876.204,00</b>	<b>859.020,54</b>	<b>1.308.391,00</b>	<b>1.318.440,00</b>			<b>4.744.266,22</b>
<b>ESK</b>	<b>-</b>	<b>-</b>	<b>-</b>	<b>-</b>	<b>-</b>			<b>-</b>

# Kärnten 2021–2027



Projekte	2021	2022	2023	2024	2025	2026	2027	Gesamt
Schulbildung	3	11	14	24	22			74
Berufsbildung	8	9	13	10	17			57
Hochschulbildung	4	6	7	5	7			29
Erwachsenenbildung	1	3	5	3	3			15
Jugend	5	5	6	3	7			26
Sport	-	-	1	1	-			2
<b>Erasmus+ Gesamt</b>	<b>21</b>	<b>34</b>	<b>46</b>	<b>46</b>	<b>56</b>			<b>203</b>
<b>ESK</b>	<b>2</b>	<b>2</b>	<b>1</b>	<b>1</b>	<b>2</b>			<b>8</b>
<b>Mobilitäten</b>								
Schulbildung	206	684	462	637	685			2.674
Berufsbildung	263	312	471	511	619			2.176
Hochschulbildung	203	447	389	321	354			1.714
Erwachsenenbildung	3	42	50	22	43			160
Jugend	289	301	342	221	464			1.617
Sport	-	-	18	11	-			29
<b>Erasmus+ Gesamt</b>	<b>964</b>	<b>1.786</b>	<b>1.732</b>	<b>1.723</b>	<b>2.165</b>			<b>8.370</b>
<b>ESK</b>	<b>9</b>	<b>9</b>	<b>5</b>	<b>2</b>	<b>11</b>			<b>36</b>
<b>Fördermittel in Euro</b>								
Schulbildung	373.724,00	686.031,00	502.494,00	1.161.031,00	1.203.331,00			3.926.611,00
Berufsbildung	612.509,00	893.861,00	1.300.700,73	1.128.095,00	1.602.163,64			5.537.329,37
Hochschulbildung	516.714,19	1.157.205,57	1.358.645,75	910.513,40	1.415.586,15			5.358.665,06
Erwachsenenbildung	3.297,00	97.475,00	171.383,00	275.585,00	59.014,00			606.754,00
Jugend	193.537,00	213.498,00	310.849,00	269.906,00	473.944,00			1.461.734,00
Sport	-	-	10.598,00	15.032,00	-			25.630,00
<b>Erasmus+ Gesamt</b>	<b>1.699.781,19</b>	<b>3.048.070,57</b>	<b>3.654.670,48</b>	<b>3.760.162,40</b>	<b>4.754.038,79</b>			<b>16.916.723,43</b>
<b>ESK</b>	<b>84.734,23</b>	<b>29.805,00</b>	<b>7.140,00</b>	<b>32.579,00</b>	<b>50.087,00</b>			<b>204.345,23</b>



# Niederösterreich 2021–2027

Projekte	2021	2022	2023	2024	2025	2026	2027	Gesamt
Schulbildung	16	22	28	37	36			139
Berufsbildung	8	12	19	21	23			83
Hochschulbildung	13	13	14	15	15			70
Erwachsenenbildung	2	4	3	2	2			13
Jugend	6	10	14	12	9			51
Sport	-	-	-	2	-			2
<b>Erasmus+ Gesamt</b>	<b>45</b>	<b>61</b>	<b>78</b>	<b>89</b>	<b>85</b>			<b>358</b>
<b>ESK</b>	<b>3</b>	<b>1</b>	<b>3</b>	<b>6</b>	<b>7</b>			<b>17</b>
<b>Mobilitäten</b>								
Schulbildung	607	1.053	972	1.162	1.237			5.031
Berufsbildung	292	616	889	1.007	1.370			4.174
Hochschulbildung	714	1.148	1.047	826	1.091			4.826
Erwachsenenbildung	43	-	117	25	100			285
Jugend	158	913	1.497	1.472	701			4.741
Sport	-	-	-	16	-			16
<b>Erasmus+ Gesamt</b>	<b>1.814</b>	<b>3.730</b>	<b>4.522</b>	<b>4.508</b>	<b>4.499</b>			<b>19.073</b>
<b>ESK</b>	<b>21</b>	<b>20</b>	<b>45</b>	<b>55</b>	<b>33</b>			<b>174</b>
<b>Fördermittel in Euro</b>								
Schulbildung	533.648,00	1.231.423,00	1.519.998,00	2.017.442,00	1.363.680,00			6.666.191,00
Berufsbildung	1.355.121,00	1.839.062,82	2.370.640,20	2.489.784,00	4.234.849,00			12.289.457,02
Hochschulbildung	3.026.486,23	3.401.174,84	3.406.019,90	2.782.210,87	3.476.930,20			16.092.822,04
Erwachsenenbildung	116.130,00	240.000,00	206.016,00	88.800,00	136.560,00			787.506,00
Jugend	305.882,00	488.967,60	653.010,92	1.054.557,00	559.526,00			3.061.943,52
Sport	-	-	-	22.900,00	-			22.900,00
<b>Erasmus+ Gesamt</b>	<b>5.337.267,23</b>	<b>7.200.628,26</b>	<b>8.155.685,02</b>	<b>8.455.693,87</b>	<b>9.771.545,20</b>			<b>38.920.819,58</b>
<b>ESK</b>	<b>224.462,80</b>	<b>232.742,00</b>	<b>303.185,00</b>	<b>342.247,00</b>	<b>263.803,00</b>			<b>1.366.439,80</b>



# Oberösterreich 2021–2027

Projekte	2021	2022	2023	2024	2025	2026	2027	Gesamt
Schulbildung	20	23	41	52	57			193
Berufsbildung	10	13	20	24	30			97
Hochschulbildung	8	10	11	12	12			53
Erwachsenenbildung	1	2	7	6	5			21
Jugend	3	8	9	8	14			42
Sport	-	-	2	4	2			8
<b>Erasmus+ Gesamt</b>	<b>42</b>	<b>56</b>	<b>90</b>	<b>106</b>	<b>120</b>			<b>414</b>
<b>ESK</b>	<b>4</b>	<b>4</b>	<b>5</b>	<b>10</b>	<b>6</b>			<b>29</b>
<b>Mobilitäten</b>								
Schulbildung	858	998	1.273	1.699	2.006			6.834
Berufsbildung	244	542	686	1.400	2.071			4.943
Hochschulbildung	532	731	785	835	896			3.779
Erwachsenenbildung	-	4	256	258	265			783
Jugend	97	238	849	745	682			2.611
Sport	-	-	20	31	23			74
<b>Erasmus+ Gesamt</b>	<b>1.731</b>	<b>2.513</b>	<b>3.869</b>	<b>4.968</b>	<b>5.943</b>			<b>19.024</b>
<b>ESK</b>	<b>39</b>	<b>30</b>	<b>51</b>	<b>63</b>	<b>56</b>			<b>239</b>
<b>Fördermittel in Euro</b>								
Schulbildung	1.018.490,80	983.693,00	1.474.431,00	1.769.870,00	2.178.672,00			7.425.156,80
Berufsbildung	581.630,00	1.613.609,00	1.828.648,00	2.076.667,00	3.069.923,00			9.170.477,00
Hochschulbildung	1.222.582,00	1.725.839,04	1.972.343,45	2.305.186,25	2.833.648,00			10.059.598,74
Erwachsenenbildung	60.000,00	253.800,00	396.840,00	586.435,00	660.957,00			1.958.032,00
Jugend	90.793,16	300.512,00	474.257,00	618.076,00	975.374,50			2.459.012,66
Sport	-	-	31.927,00	48.849,00	43.818,00			124.594,00
<b>Erasmus+ Gesamt</b>	<b>2.973.495,96</b>	<b>4.877.453,04</b>	<b>6.178.446,45</b>	<b>7.405.083,25</b>	<b>9.762.392,50</b>			<b>31.196.871,20</b>
<b>ESK</b>	<b>238.953,61</b>	<b>251.993,00</b>	<b>261.805,55</b>	<b>439.773,00</b>	<b>344.559,00</b>			<b>1.537.084,16</b>

# Salzburg 2021–2027



Projekte	2021	2022	2023	2024	2025	2026	2027	Gesamt
Schulbildung	9	7	14	18	20			68
Berufsbildung	8	8	9	16	18			59
Hochschulbildung	6	8	10	10	10			44
Erwachsenenbildung	-	2	1	2	3			8
Jugend	7	6	7	5	3			28
Sport	-	-	-	1	-			1
<b>Erasmus+ Gesamt</b>	<b>30</b>	<b>31</b>	<b>41</b>	<b>52</b>	<b>54</b>			<b>208</b>
<b>ESK</b>	<b>3</b>	<b>2</b>	<b>2</b>	<b>1</b>	<b>3</b>			<b>11</b>

## Mobilitäten

Schulbildung	269	405	377	536	532			2.119
Berufsbildung	196	332	266	593	707			2.094
Hochschulbildung	459	814	807	794	900			3.774
Erwachsenenbildung	-	18	47	76	56			197
Jugend	683	774	1.064	431	359			3.311
Sport	-	-	-	9	-			9
<b>Erasmus+ Gesamt</b>	<b>1.607</b>	<b>2.343</b>	<b>2.561</b>	<b>2.439</b>	<b>2.554</b>			<b>11.504</b>
<b>ESK</b>	<b>20</b>	<b>17</b>	<b>28</b>	<b>8</b>	<b>30</b>			<b>103</b>

## Fördermittel in Euro

Schulbildung	209.122,00	479.334,00	477.674,00	561.744,00	641.122,00			2.368.996,00
Berufsbildung	389.532,00	780.880,00	507.844,00	1.182.352,00	1.608.498,00			4.469.106,00
Hochschulbildung	1.006.817,47	2.207.852,72	2.224.445,28	2.883.238,05	2.678.557,00			11.000.910,52
Erwachsenenbildung	-	84.395,00	31.315,00	78.746,00	141.954,00			336.410,00
Jugend	239.269,00	248.768,00	456.164,00	159.754,00	117.420,00			1.221.375,00
Sport	-	-	-	9.071,00	-			9.071,00
<b>Erasmus+ Gesamt</b>	<b>1.844.740,47</b>	<b>3.801.229,72</b>	<b>3.697.442,28</b>	<b>4.874.905,05</b>	<b>5.187.551,00</b>			<b>19.405.868,52</b>
<b>ESK</b>	<b>153.246,65</b>	<b>148.496,00</b>	<b>226.404,00</b>	<b>121.599,00</b>	<b>130.349,00</b>			<b>780.094,65</b>

# Steiermark 2021–2027



Projekte	2021	2022	2023	2024	2025	2026	2027	Gesamt
Schulbildung	37	44	63	76	88			308
Berufsbildung	16	16	22	23	25			102
Hochschulbildung	12	17	18	15	15			77
Erwachsenenbildung	10	9	10	8	10			47
Jugend	10	13	23	22	25			93
Sport	-	-	1	1	3			5
<b>Erasmus+ Gesamt</b>	<b>85</b>	<b>99</b>	<b>137</b>	<b>145</b>	<b>166</b>			<b>632</b>
<b>ESK</b>	<b>3</b>	<b>5</b>	<b>6</b>	<b>8</b>	<b>8</b>			<b>30</b>
<b>Mobilitäten</b>								
Schulbildung	2.368	2.482	2.608	2.885	2.939			13.282
Berufsbildung	249	358	1.111	1.102	1.550			4.370
Hochschulbildung	975	1.828	1.935	1.925	2.052			8.715
Erwachsenenbildung	27	66	136	99	59			387
Jugend	267	438	1.421	1.413	1.448			4.987
Sport	-	-	7	9	46			62
<b>Erasmus+ Gesamt</b>	<b>3.886</b>	<b>5.172</b>	<b>7.218</b>	<b>7.433</b>	<b>8.094</b>			<b>31.803</b>
<b>ESK</b>	<b>36</b>	<b>37</b>	<b>66</b>	<b>56</b>	<b>57</b>			<b>252</b>
<b>Fördermittel in Euro</b>								
Schulbildung	3.219.810,45	4.703.467,00	3.261.769,00	2.668.201,00	3.720.583,00			17.573.830,45
Berufsbildung	2.625.561,12	2.025.132,00	2.777.619,00	2.873.331,00	3.851.588,00			14.153.231,12
Hochschulbildung	3.433.290,16	5.035.567,00	6.023.907,75	6.380.453,48	5.858.126,30			26.731.344,69
Erwachsenenbildung	1.551.460,11	1.205.586,00	990.641,00	567.250,00	1.108.379,00			5.423.316,11
Jugend	964.766,43	818.437,00	1.105.275,70	1.730.662,40	1.809.179,60			6.428.321,13
Sport	-	-	8.570,00	11.551,00	55.139,00			75.260,00
<b>Erasmus+ Gesamt</b>	<b>11.794.888,27</b>	<b>13.788.189,00</b>	<b>14.167.782,45</b>	<b>14.231.448,88</b>	<b>16.402.994,90</b>			<b>70.385.303,50</b>
<b>ESK</b>	<b>236.266,00</b>	<b>205.363,00</b>	<b>279.708,00</b>	<b>252.105,00</b>	<b>340.546,00</b>			<b>1.313.988,00</b>


# Tirol 2021–2027



Projekte	2021	2022	2023	2024	2025	2026	2027	Gesamt
Schulbildung	4	14	19	20	27			84
Berufsbildung	6	19	9	11	10			45
Hochschulbildung	7	11	12	12	11			53
Erwachsenenbildung	3	1	-	-	-			4
Jugend	-	2	5	4	3			14
Sport	-	-	-	3	-			3
<b>Erasmus+ Gesamt</b>	<b>20</b>	<b>37</b>	<b>45</b>	<b>50</b>	<b>51</b>			<b>203</b>
<b>ESK</b>	<b>3</b>	<b>5</b>	<b>8</b>	<b>5</b>	<b>7</b>			<b>28</b>
<b>Mobilitäten</b>								
Schulbildung	242	383	382	452	694			2.153
Berufsbildung	254	610	235	448	547			2.094
Hochschulbildung	862	1.092	1.172	1.210	1.378			5.714
Erwachsenenbildung	11	-	-	-	-			11
Jugend	-	73	312	326	416			1.127
Sport	-	-	-	33	-			33
<b>Erasmus+ Gesamt</b>	<b>1.369</b>	<b>2.158</b>	<b>2.101</b>	<b>2.469</b>	<b>3.035</b>			<b>11.132</b>
<b>ESK</b>	<b>85</b>	<b>119</b>	<b>146</b>	<b>67</b>	<b>81</b>			<b>498</b>
<b>Fördermittel in Euro</b>								
Schulbildung	156.096,80	822.737,00	855.364,00	848.429,00	1.226.611,00			3.909.237,80
Berufsbildung	1.123.451,00	1.471.729,00	832.997,00	1.709.530,00	1.471.510,00			6.609.217,00
Hochschulbildung	1.910.064,00	2.681.729,67	2.948.921,28	3.540.269,99	3.842.191,00			14.923.175,94
Erwachsenenbildung	494.149,00	60.000,00	-	-	-			554.149,00
Jugend	-	349.626,00	390.608,00	252.247,00	308.193,00			1.300.674,00
Sport	-	-	-	35.833,00	-			35.833,00
<b>Erasmus+ Gesamt</b>	<b>3.683.760,80</b>	<b>5.385.821,67</b>	<b>5.027.890,28</b>	<b>6.386.308,99</b>	<b>6.848.505,00</b>			<b>27.332.286,74</b>
<b>ESK</b>	<b>260.249,96</b>	<b>480.448,00</b>	<b>462.539,00</b>	<b>357.629,00</b>	<b>372.976,00</b>			<b>1.933.841,96</b>

# Vorarlberg 2021–2027



Projekte 	2021	2022	2023	2024	2025	2026	2027	Gesamt
Schulbildung	7	9	11	12	13			52
Berufsbildung	6	8	10	10	12			46
Hochschulbildung	3	3	4	3	3			16
Erwachsenenbildung	1	1	3	2	3			10
Jugend	1	2	2	2	1			8
Sport	-	-	1	1	1			3
<b>Erasmus+ Gesamt</b>	<b>18</b>	<b>23</b>	<b>31</b>	<b>30</b>	<b>33</b>			<b>135</b>
<b>ESK</b>	<b>1</b>	<b>3</b>	<b>1</b>	<b>1</b>	<b>1</b>			<b>7</b>
<b>Mobilitäten</b>								
Schulbildung	283	364	485	495	502			2.129
Berufsbildung	267	343	367	688	637			2.302
Hochschulbildung	106	195	244	179	222			946
Erwachsenenbildung	18	-	47	176	79			320
Jugend	55	123	159	183	113			633
Sport	-	-	10	10	8			28
<b>Erasmus+ Gesamt</b>	<b>729</b>	<b>1.025</b>	<b>1.312</b>	<b>1.731</b>	<b>1.561</b>			<b>6.358</b>
<b>ESK</b>	<b>11</b>	<b>17</b>	<b>10</b>	<b>7</b>	<b>10</b>			<b>55</b>
<b>Fördermittel in Euro</b>								
Schulbildung	286.893,00	380.785,00	473.729,00	478.712,00	544.872,00			2.164.991,00
Berufsbildung	653.458,00	1.145.595,00	979.041,00	1.218.039,00	1.482.251,35			5.478.384,35
Hochschulbildung	230.455,00	358.361,43	496.882,70	460.035,03	590.360,00			2.136.094,16
Erwachsenenbildung	8.207,00	30.000,00	100.857,00	148.354,00	137.492,00			424.910,00
Jugend	46.676,00	66.113,00	132.326,00	175.598,00	124.985,00			545.698,00
Sport	-	-	14.224,00	18.148,00	11.322,00			43.694,00
<b>Erasmus+ Gesamt</b>	<b>1.225.689,00</b>	<b>1.980.854,43</b>	<b>2.197.059,70</b>	<b>2.498.886,03</b>	<b>2.891.282,35</b>			<b>10.793.771,51</b>
<b>ESK</b>	<b>98.372,00</b>	<b>106.189,00</b>	<b>89.727,00</b>	<b>104.986,00</b>	<b>118.579,00</b>			<b>517.853,00</b>

# Wien 2021–2027



Projekte	2021	2022	2023	2024	2025	2026	2027	Gesamt
Schulbildung	28	21	53	75	88			265
Berufsbildung	16	8	26	23	29			102
Hochschulbildung	28	38	39	38	39			182
Erwachsenenbildung	14	16	21	26	22			99
Jugend	29	39	42	52	59			221
Sport	-	-	6	4	10			20
<b>Erasmus+ Gesamt</b>	<b>115</b>	<b>122</b>	<b>187</b>	<b>218</b>	<b>247</b>			<b>889</b>
<b>ESK</b>	<b>7</b>	<b>6</b>	<b>21</b>	<b>19</b>	<b>27</b>			<b>77</b>

## Mobilitäten

Schulbildung	606	922	1.492	1.803	2.405			7.228
Berufsbildung	495	697	837	1.929	1.919			5.877
Hochschulbildung	3.475	5.281	5.736	5.460	6.045			25.997
Erwachsenenbildung	75	67	276	636	688			1.742
Jugend	785	1.229	1.735	2.463	2.607			8.819
Sport	-	-	59	31	110			200
<b>Erasmus+ Gesamt</b>	<b>5.436</b>	<b>8.196</b>	<b>10.135</b>	<b>12.322</b>	<b>13.774</b>			<b>49.863</b>
<b>ESK</b>	<b>77</b>	<b>106</b>	<b>205</b>	<b>172</b>	<b>216</b>			<b>776</b>

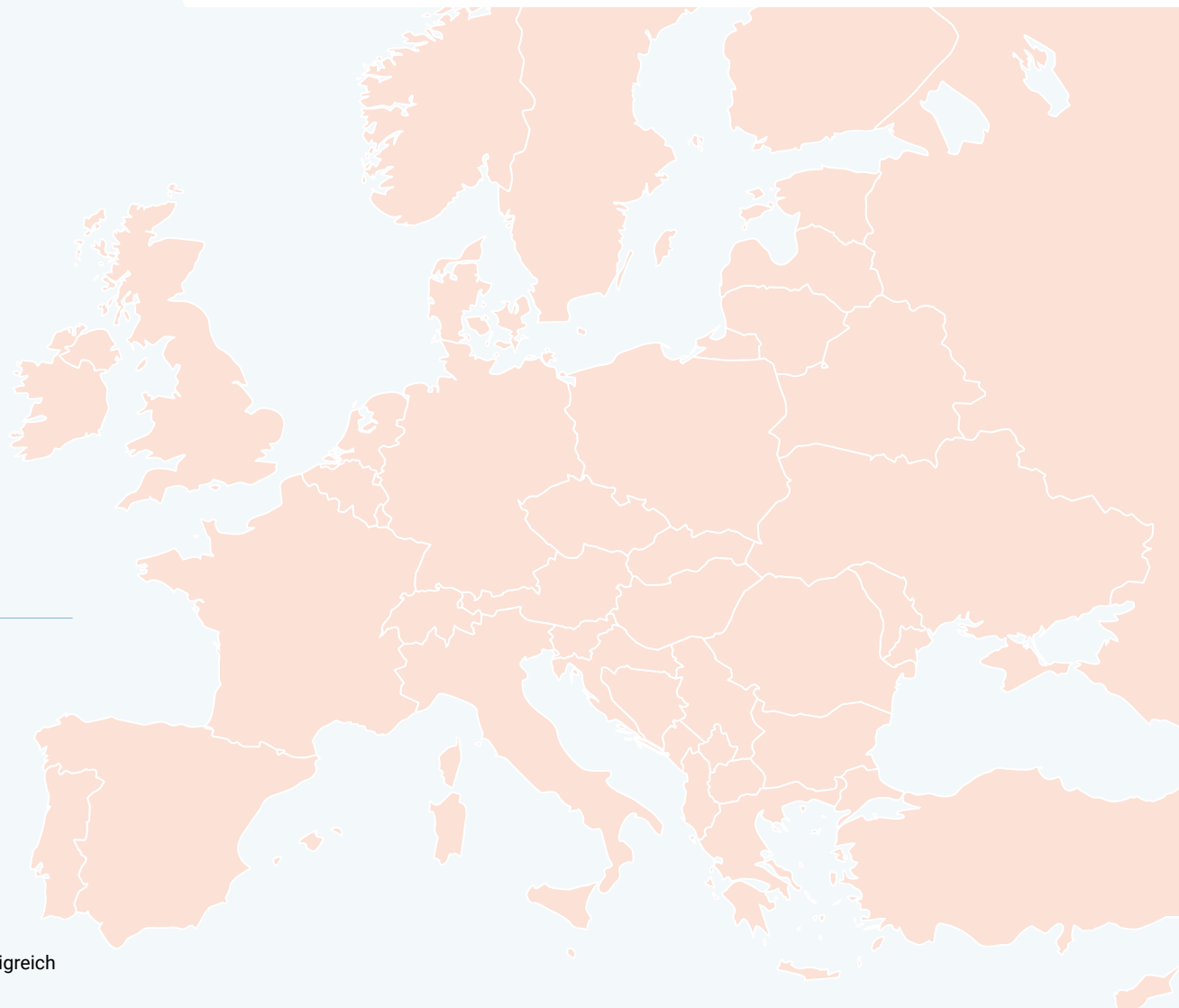
## Fördermittel in Euro

Schulbildung	2.344.969,90	1.079.018,00	2.870.246,00	2.869.875,00	3.297.413,00			12.461.521,90
Berufsbildung	2.454.841,07	2.148.038,00	2.951.909,00	3.565.029,00	4.237.589,00			15.357.406,07
Hochschulbildung	9.412.925,99	12.886.058,31	14.371.163,30	16.111.627,77	17.724.513,07			70.506.288,44
Erwachsenenbildung	1.394.543,79	1.138.204,00	1.706.475,00	2.680.326,00	2.110.944,00			9.030.492,79
Jugend	2.774.740,75	3.765.480,00	3.170.254,60	3.371.776,30	3.591.869,50			16.674.121,15
Sport	-	-	103.514,00	50.021,00	143.425,00			296.960,00
<b>Erasmus+ Gesamt</b>	<b>18.382.021,50</b>	<b>21.016.798,31</b>	<b>25.173.561,90</b>	<b>28.648.655,07</b>	<b>31.105.753,57</b>			<b>124.326.790,35</b>
<b>ESK</b>	<b>353.564,00</b>	<b>430.278,00</b>	<b>577.691,00</b>	<b>660.794,00</b>	<b>693.257,00</b>			<b>2.715.584,00</b>

# Länderkooperationen 2021–2027

Diese Auswertung zeigt auf folgenden Seiten bestehende Partnerschaften (KA2). Eine Kooperation wird pro Projekt und Land, unabhängig von der jeweiligen Anzahl der Partnereinrichtungen, nur einmal gezählt.

Österreich (AT) zeigt jene Projekte, bei denen mehr als eine österreichische Einrichtung beteiligt ist. Länder ohne eine einzige geförderte Kooperation werden nicht gezeigt.



## Länderkürzel

AL Albanien	FR Frankreich	MT Malta
AM Armenien	GR Griechenland	NL Niederlande
AT Österreich	HR Kroatien	NO Norwegen
BE Belgien	HU Ungarn	PL Polen
BG Bulgarien	IE Irland	PT Portugal
CH Schweiz	IL Israel	RO Rumänien
CY Zypern	IS Island	RS Serbien
CZ Tschechische Republik	IT Italien	SE Schweden
DE Deutschland	LI Liechtenstein	SI Slowenien
DK Dänemark	LT Litauen	SK Slowakei
EE Estland	LU Luxemburg	TR Türkei
ES Spanien	LV Lettland	UA Ukraine
FI Finnland	MK Rep. Nordmazedonien	UK Vereinigtes Königreich

2021

2022

2023

2024

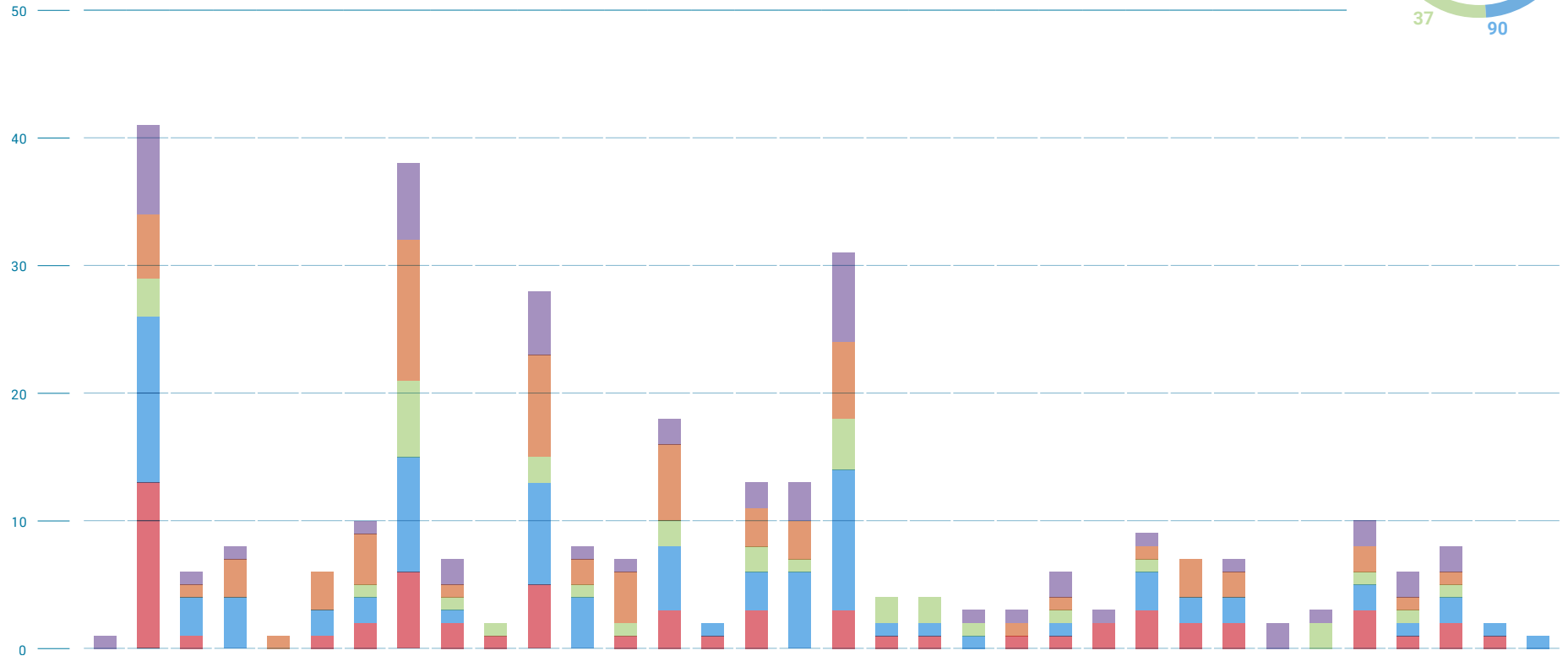
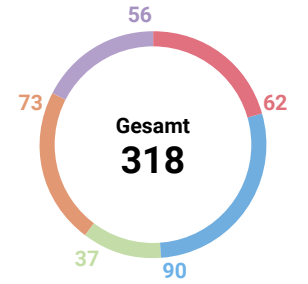
2025

2026

2027

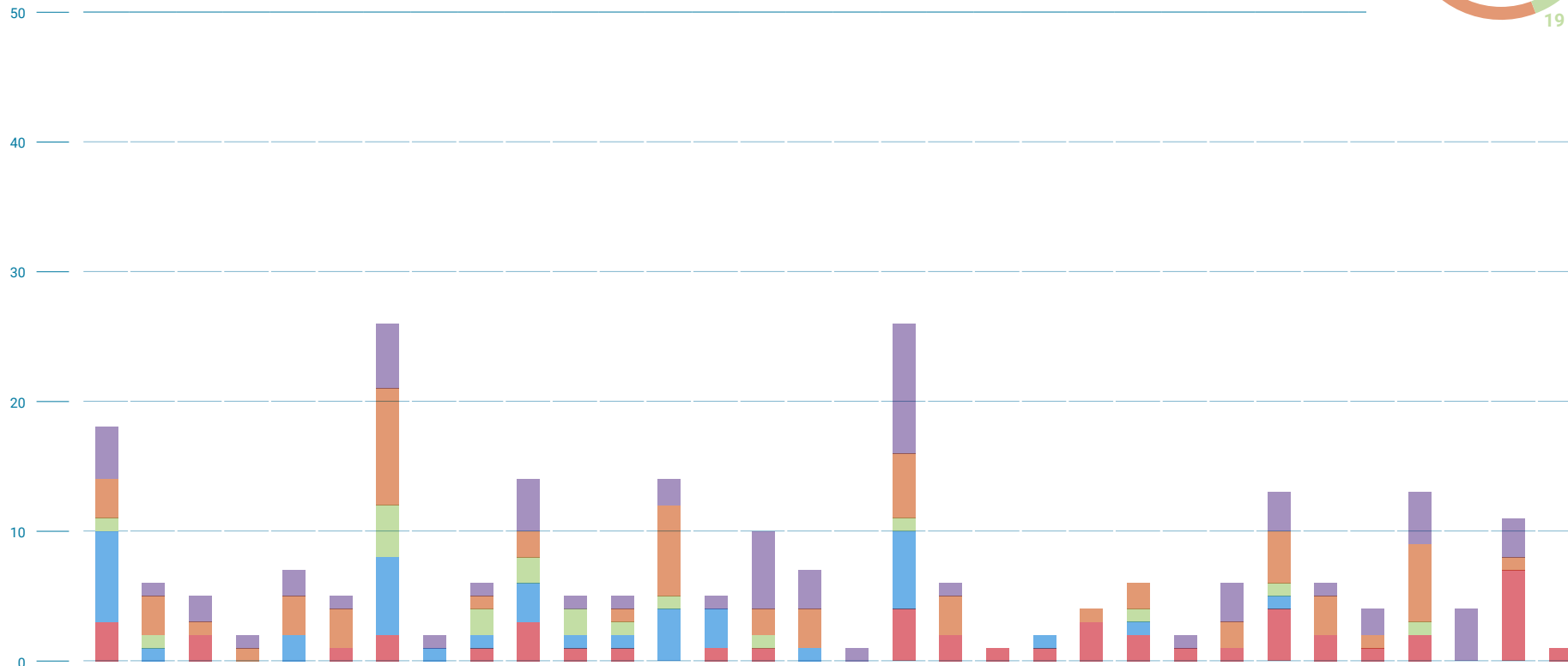
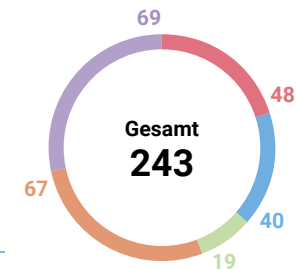


# Länderkooperationen 2021



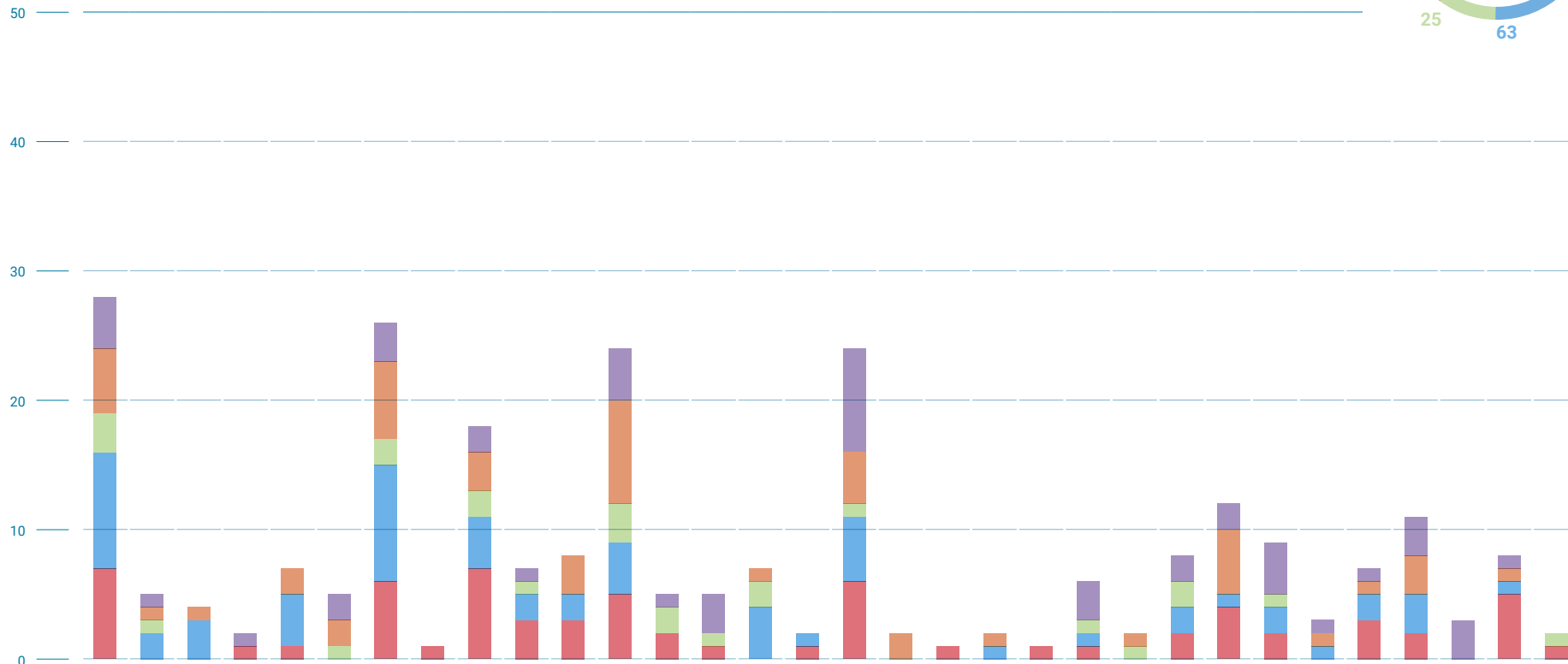
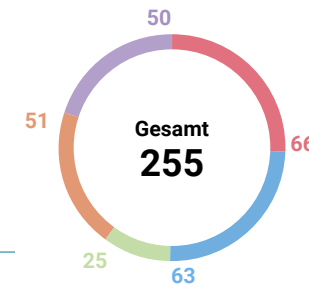
	AM	AT	BE	BG	CH	CY	CZ	DE	DK	EE	ES	FI	FR	GR	HR	HU	IE	IT	LT	LV	MK	MT	NL	NO	PL	PT	RO	RS	SE	SI	SK	TR	UA	UK
Schulbildung	-	13	1	-	-	1	2	6	2	1	5	-	1	3	1	3	-	3	1	1	-	1	2	3	2	2	-	-	3	1	2	1	-	
Berufsbildung	-	13	3	4	-	2	2	9	1	-	8	4	-	5	1	3	6	11	1	1	1	-	1	-	3	2	2	-	-	2	1	2	1	1
Hochschulbildung	-	3	-	-	-	-	1	6	1	1	2	1	1	2	-	2	1	4	2	2	1	-	1	-	1	-	-	2	1	1	1	-	-	
Erwachsenenbildung	-	5	1	3	1	3	4	11	1	-	8	2	4	6	-	3	3	6	-	-	-	1	1	-	1	3	2	-	-	2	1	1	-	-
Jugend	1	7	1	1	-	-	1	6	2	-	5	1	1	2	-	2	3	7	-	-	1	1	2	1	1	-	1	2	1	2	2	2	-	-
<b>Summe</b>	<b>1</b>	<b>41</b>	<b>6</b>	<b>8</b>	<b>1</b>	<b>6</b>	<b>10</b>	<b>38</b>	<b>7</b>	<b>2</b>	<b>28</b>	<b>8</b>	<b>7</b>	<b>18</b>	<b>2</b>	<b>13</b>	<b>13</b>	<b>31</b>	<b>4</b>	<b>4</b>	<b>3</b>	<b>3</b>	<b>6</b>	<b>3</b>	<b>9</b>	<b>7</b>	<b>7</b>	<b>2</b>	<b>3</b>	<b>10</b>	<b>6</b>	<b>8</b>	<b>2</b>	<b>1</b>

# Länderkooperationen 2022



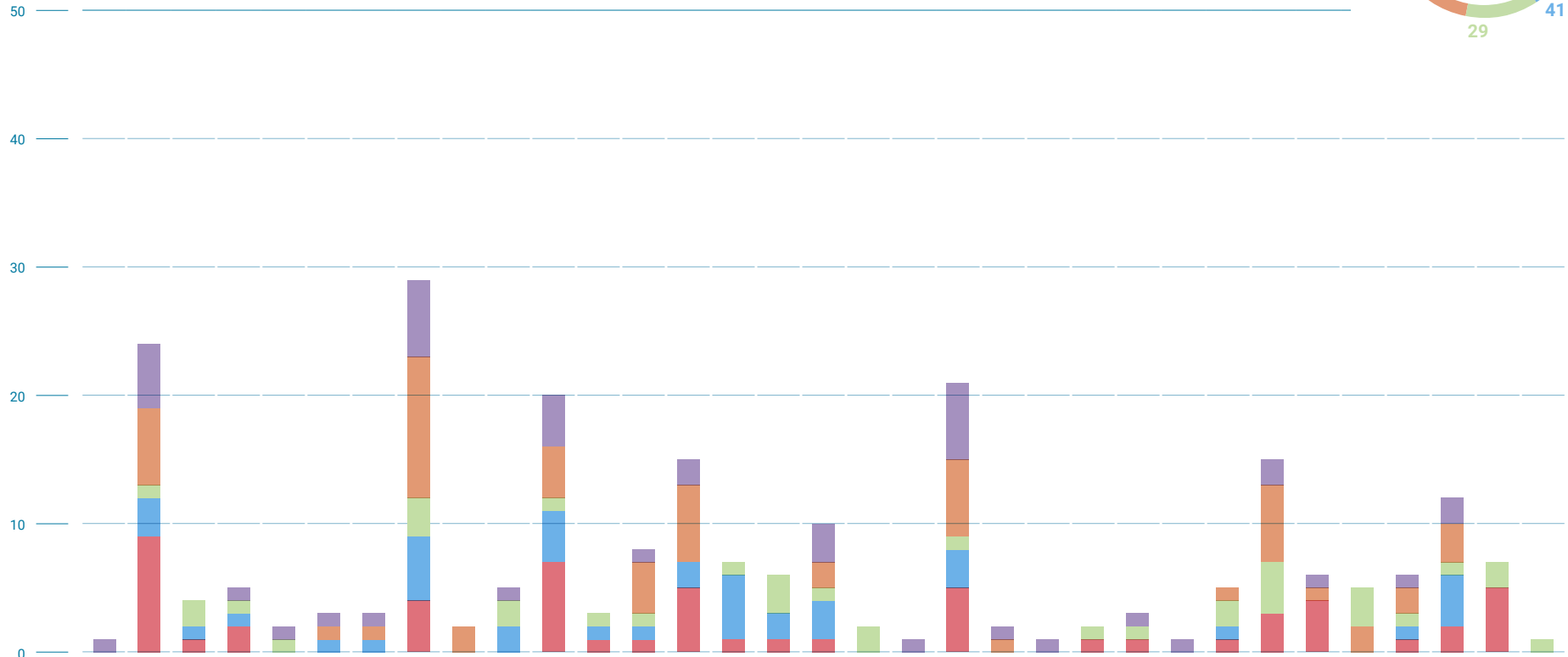
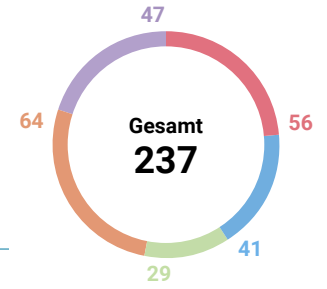
	AT	BE	BG	CH	CY	CZ	DE	DK	EE	ES	FI	FR	GR	HR	HU	IE	IS	IT	LT	LU	LV	MK	NL	NO	PL	PT	RO	SE	SI	SK	TR	UA
Schulbildung	3	-	2	-	-	1	2	-	1	3	1	1	-	1	1	-	-	4	2	1	1	3	2	1	1	4	2	1	2	-	7	1
Berufsbildung	7	1	-	-	2	-	6	1	1	3	1	1	4	3	-	1	-	6	-	-	1	-	1	-	-	1	-	-	-	-	-	-
Hochschulbildung	1	1	-	-	-	-	4	-	2	2	2	1	1	-	1	-	-	1	-	-	-	-	1	-	-	1	-	-	1	-	-	-
Erwachsenenbildung	3	3	1	1	3	3	9	-	1	2	-	1	7	-	2	3	-	5	3	-	-	1	2	-	2	4	3	1	6	-	1	-
Jugend	4	1	2	1	2	1	5	1	1	4	1	1	2	1	6	3	1	10	1	-	-	-	-	1	3	3	1	2	4	4	3	-
<b>Summe</b>	<b>18</b>	<b>6</b>	<b>5</b>	<b>2</b>	<b>7</b>	<b>5</b>	<b>26</b>	<b>2</b>	<b>6</b>	<b>14</b>	<b>5</b>	<b>5</b>	<b>14</b>	<b>5</b>	<b>10</b>	<b>7</b>	<b>1</b>	<b>26</b>	<b>6</b>	<b>1</b>	<b>2</b>	<b>4</b>	<b>6</b>	<b>2</b>	<b>6</b>	<b>13</b>	<b>6</b>	<b>4</b>	<b>13</b>	<b>4</b>	<b>11</b>	<b>1</b>

# Länderkooperationen 2023



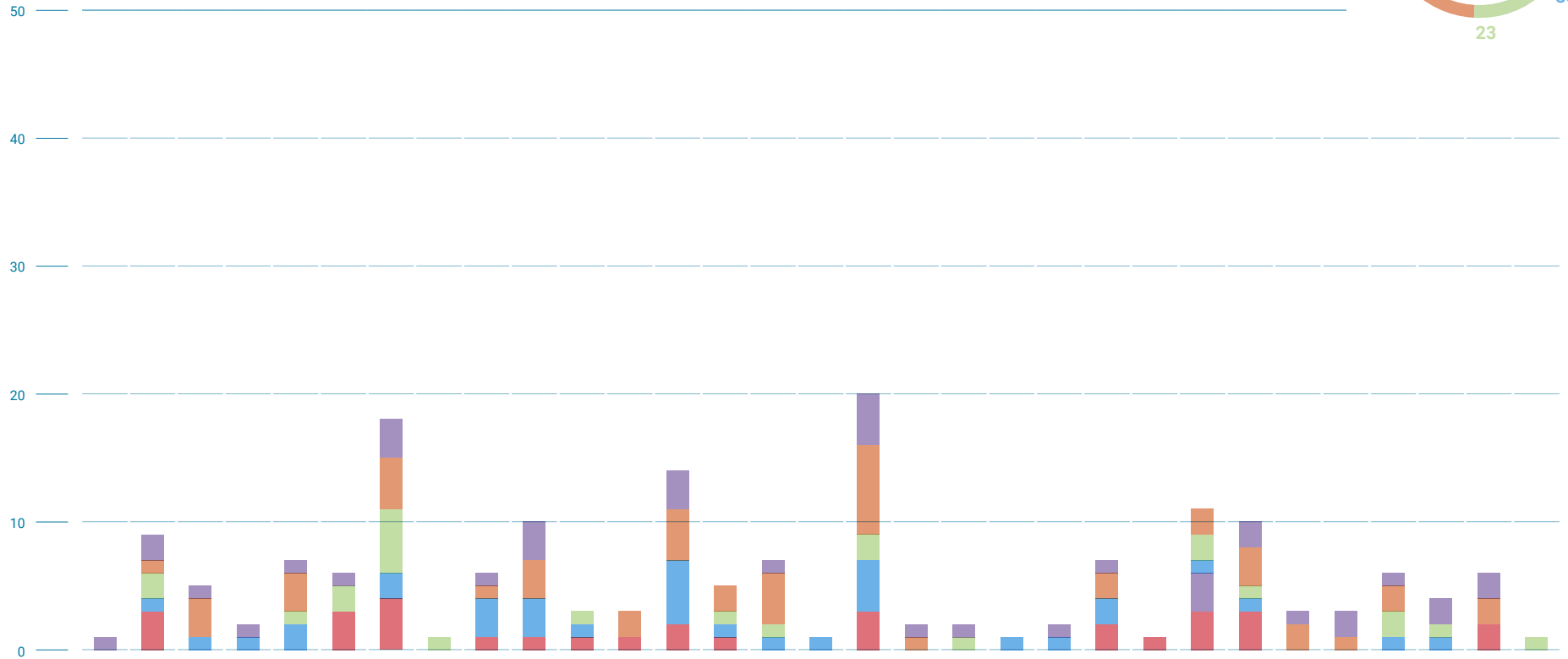
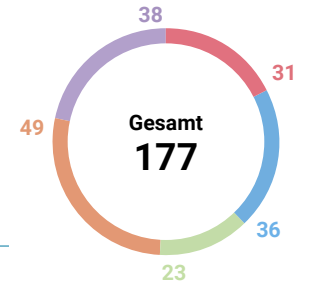
	AT	BE	BG	CH	CY	CZ	DE	EE	ES	FI	FR	GR	HR	HU	IE	IS	IT	LT	LU	LV	MT	NL	NO	PL	PT	RO	RS	SE	SI	SK	TR	UA	
Schulbildung	7	-	-	1	1	-	6	1	7	3	3	5	2	1	-	1	6	-	1	-	1	1	-	2	4	2	-	3	2	-	5	1	
Berufsbildung	9	2	3	-	4	-	9	-	4	2	2	4	-	-	4	1	5	-	-	1	-	1	-	2	1	2	1	2	3	-	1	-	
Hochschulbildung	3	1	-	-	-	1	2	-	2	1	-	3	2	1	2	-	1	-	-	-	-	1	1	2	-	1	-	-	-	-	-	-	1
Erwachsenenbildung	5	1	1	-	2	2	6	-	3	-	3	8	-	-	1	-	4	2	-	1	-	-	1	-	5	-	1	1	3	-	1	-	
Jugend	4	1	-	1	-	2	3	-	2	1	-	4	1	3	-	-	8	-	-	-	-	3	-	2	2	4	1	1	3	3	1	-	
<b>Summe</b>	<b>28</b>	<b>5</b>	<b>4</b>	<b>2</b>	<b>7</b>	<b>5</b>	<b>26</b>	<b>1</b>	<b>18</b>	<b>7</b>	<b>8</b>	<b>24</b>	<b>5</b>	<b>5</b>	<b>7</b>	<b>2</b>	<b>24</b>	<b>2</b>	<b>1</b>	<b>2</b>	<b>1</b>	<b>6</b>	<b>2</b>	<b>8</b>	<b>12</b>	<b>9</b>	<b>3</b>	<b>7</b>	<b>11</b>	<b>3</b>	<b>8</b>	<b>2</b>	

# Länderkooperationen 2024



	AL	AT	BE	BG	CH	CY	CZ	DE	DK	EE	ES	FI	FR	GR	HR	HU	IE	IL	IS	IT	LI	LU	LV	MK	MT	NL	PL	PT	RO	SE	SI	TR	UA
Schulbildung	-	9	1	2	-	-	-	4	-	-	7	1	1	5	1	1	1	-	-	5	-	-	1	1	-	1	3	4	-	1	2	5	-
Berufsbildung	-	3	1	1	-	1	1	5	-	2	4	1	1	2	5	2	3	-	-	3	-	-	-	-	-	1	-	-	-	1	4	-	-
Hochschulbildung	-	1	-	1	1	-	-	3	-	2	1	1	1	-	1	-	1	2	-	1	-	-	1	1	-	2	4	-	-	1	1	2	1
Erwachsenenbildung	-	6	2	-	-	1	1	11	2	-	4	-	4	6	-	3	2	-	-	6	1	-	-	-	-	1	6	1	2	2	3	-	-
Jugend	1	5	-	1	1	1	1	6	-	1	4	-	1	2	-	-	3	-	1	6	1	1	-	1	1	-	2	1	3	1	2	-	-
<b>Summe</b>	<b>1</b>	<b>24</b>	<b>4</b>	<b>5</b>	<b>2</b>	<b>3</b>	<b>3</b>	<b>29</b>	<b>2</b>	<b>5</b>	<b>20</b>	<b>3</b>	<b>8</b>	<b>15</b>	<b>7</b>	<b>6</b>	<b>10</b>	<b>2</b>	<b>1</b>	<b>21</b>	<b>2</b>	<b>1</b>	<b>2</b>	<b>3</b>	<b>1</b>	<b>5</b>	<b>15</b>	<b>6</b>	<b>5</b>	<b>6</b>	<b>12</b>	<b>7</b>	<b>1</b>

# Länderkooperationen 2025



	AM	AT	BE	BG	CY	CZ	DE	DK	EE	ES	FI	FR	GR	HR	IE	IS	IT	LT	LU	LV	MK	NL	NO	PL	PT	RO	RS	SI	SK	TR	UA
Schulbildung	-	3	-	-	-	3	4	-	1	1	1	1	2	1	-	-	3	-	-	-	-	2	1	3	3	-	-	-	-	2	-
Berufsbildung	-	1	1	1	2	-	2	-	3	3	1	-	5	1	1	1	4	-	-	1	1	2	-	3	1	-	-	1	1	-	-
Hochschulbildung	-	2	-	-	1	2	5	1	-	-	1	-	-	1	1	-	2	-	1	-	-	-	-	1	1	-	-	2	1	-	1
Erwachsenenbildung	-	1	3	-	3	-	4	-	1	3	-	2	4	2	4	-	7	1	-	-	-	2	-	2	3	2	1	2	-	2	-
Jugend	1	2	1	1	1	1	3	-	1	3	-	-	3	-	1	-	4	1	1	-	1	1	-	2	2	1	2	1	2	2	-
<b>Summe</b>	<b>1</b>	<b>9</b>	<b>5</b>	<b>2</b>	<b>7</b>	<b>6</b>	<b>18</b>	<b>1</b>	<b>6</b>	<b>10</b>	<b>3</b>	<b>3</b>	<b>14</b>	<b>5</b>	<b>7</b>	<b>1</b>	<b>20</b>	<b>2</b>	<b>2</b>	<b>1</b>	<b>2</b>	<b>7</b>	<b>1</b>	<b>11</b>	<b>10</b>	<b>3</b>	<b>3</b>	<b>6</b>	<b>4</b>	<b>6</b>	<b>1</b>

# Mobilitäten 2021–2027

Aufgrund der unterschiedlich ausgestalteten Mobilitätsmöglichkeiten in der Erasmus+ Key Action 1 und im Europäischen Solidaritätskorps werden die Mobilitäten in die/aus den beteiligten Ländern auf den folgenden Seiten aufgegliedert dargestellt:

- Schulbildung, Berufsbildung, Erwachsenenbildung und Hochschulbildung (KA131)
- Internationale Hochschulmobilität mit Partnerländern (KA171)
- Jugend
- Europäisches Solidaritätskorps

Die Auswertung nach Zielländern erfolgt entlang der Länderzuordnung der Gasteinrichtungen. Es wird jede Mobilität innerhalb eines Projektes berücksichtigt.

Die Darstellung der Mobilitäten bei den KA1-Projekten in den Bereichen Schulbildung, Berufsbildung, Erwachsenenbildung, Hochschulbildung (KA131), Jugend sowie der ESK-Projekte bezieht sich auf bis zum Stichtag erfolgte Einträge in den zentralen Programmverwaltungstools der europäischen Kommission, da in den aktuellen Programmen Erasmus+ und ESK die Projekte während ihrer Laufzeit die Zielländer für die einzelnen Mobilitäten flexibel wählen können. Die Anzahl der Mobilitäten nach Zielländern wird bis zum Abschluss aller KA1- und ESK-Projekte weiter steigen und wird sich der Genehmigungszahl der Mobilitäten nähern (siehe dazu die Übersicht Mobilitäts-, Kooperations- und Solidaritätsprojekte des jeweiligen Budgetjahres).

In noch nicht abgerechneten Jahren zeigt der Eintragsstand die eingetragenen Mobilitäten im Vergleich zu den genehmigten Mobilitäten in Prozent. Es ist möglich, dass mit den Fördermitteln mehr Mobilitäten finanziert werden als ursprünglich geplant. Resultierend kann der Prozentsatz 100 Prozent übersteigen.

Finale und endgültig aussagekräftige Angaben zur Häufigkeit der gewählten Zielländer liegen daher nur für weiter zurückliegende Budgetjahre vor.

Ausnahme bilden hierbei die Mobilitäten in der internationalen Hochschulbildung (KA171), die ab 2022 beantragt werden konnten. Hierbei stehen die Mobilitätsdestinationen bereits bei Antragstellung und Projektgenehmigung fest, weshalb es hier nach Abrechnung des Jahres nur im Falle von Änderungen zu Abweichungen kommen kann.

Länder ohne eine einzige geförderte Mobilität werden nicht gezeigt. Vorbereitende Besuche im Bildungsbereich sind in der Zielländeraufstellung nicht enthalten.

2021

2022

2023

2024

2025

2026

2027



# Mobilitäten 2021–2027

## Länderkürzel

AE Vereinigte Arabische Emirate	CR Costa Rica	IR Iran	MV Malediven	SI Slowenien
AL Albanien	CU Kuba	IS Island	MW Malawi	SK Slowakei
AM Armenien	CY Zypern	IT Italien	MX Mexiko	SL Sierra Leone
AO Angola	CZ Tschechische Republik	JM Jamaika	MY Malaysia	SN Senegal
AR Argentinien	DE Deutschland	JO Jordanien	MZ Mosambik	SR Suriname
AT Österreich	DK Dänemark	JP Japan	NA Namibia	SS Südsudan
AU Australien	DO Dominikanische Republik	KE Kenia	NG Nigeria	SV El Salvador
AZ Aserbeidschan	DZ Algerien	KG Kirgisistan	NI Nicaragua	TH Thailand
BA Bosnien und Herzegowina	EC Ecuador	KH Kambodscha	NL Niederlande	TJ Tadschikistan
BB Barbados	EE Estland	KR Korea, Republik	NO Norwegen	TN Tunesien
BE Belgien	EG Ägypten	KW Kuwait	NP Nepal	TR Türkei
BD Bangladesch	ES Spanien	KZ Kasachstan	NZ Neuseeland	TT Trinidad und Tobago
BF Burkina Faso	ET Äthiopien	LB Libanon	OM Oman	TW Taiwan
BG Bulgarien	FI Finnland	LI Liechtenstein	PA Panama	TZ Tansania, Vereinigte Republik
BH Bahrain	FJ Fidschi	LK Sri Lanka	PE Peru	UA Ukraine
BO Bolivien	FR Frankreich	LR Liberien	PH Philippinen	UG Uganda
BR Brasilien	GE Georgien	LS Lesotho	PK Pakistan	UK Vereinigtes Königreich
BT Bhutan	GH Ghana	LT Litauen	PL Polen	US Vereinigte Staaten von Amerika
BW Botsuana	GR Griechenland	LU Luxemburg	PS Palästina	UY Uruguay
BY Belarus	GT Guatemala	LV Lettland	PT Portugal	UZ Usbekistan
CA Kanada	HK Hongkong	LY Libyen	QA Katar	VA Vatikan
CD Kongo, Demokratische Republik	HN Honduras	MA Marokko	RO Rumänien	VN Vietnam
CH Schweiz	HR Kroatien	MC Monaco	RS Serbien	XK Kosovo
CL Chile	HU Ungarn	MD Moldau, Republik	RU Russische Föderation	ZA Südafrika
CM Kamerun	ID Indonesien	ME Montenegro	RW Ruanda	ZM Sambia
CN China	IE Irland	MK Rep. Nordmazedonien	SA Saudi-Arabien	
CO Kolumbien	IL Israel	MN Mongolei	SD Sudan	
	IN Indien	MT Malta	SE Schweden	
	IQ Irak	MU Mauritius	SG Singapur	

2021

2022

2023

2024

2025

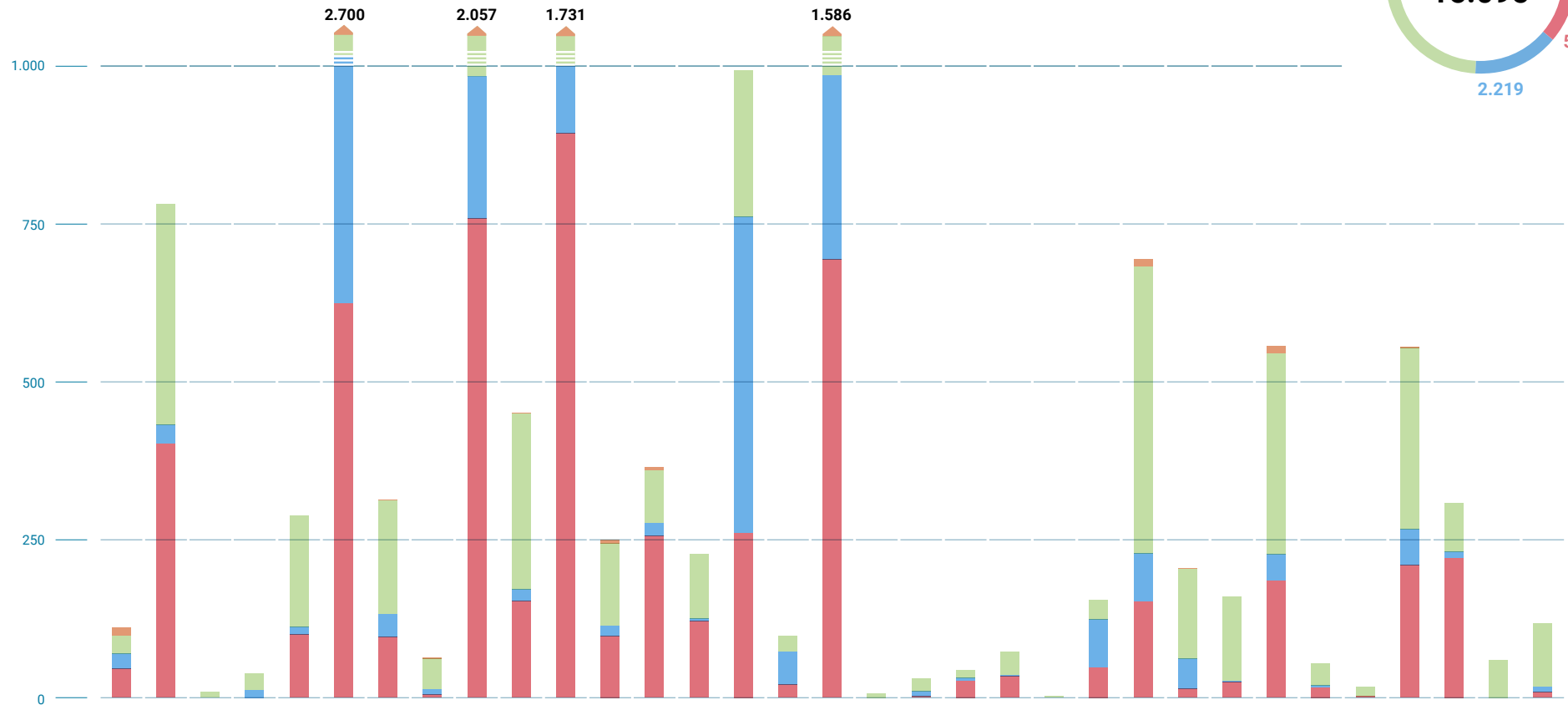
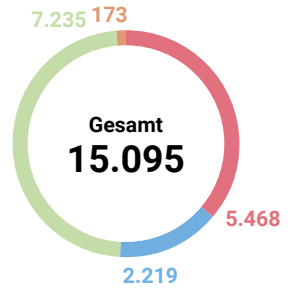
2026

2027



# Programmländer 2021

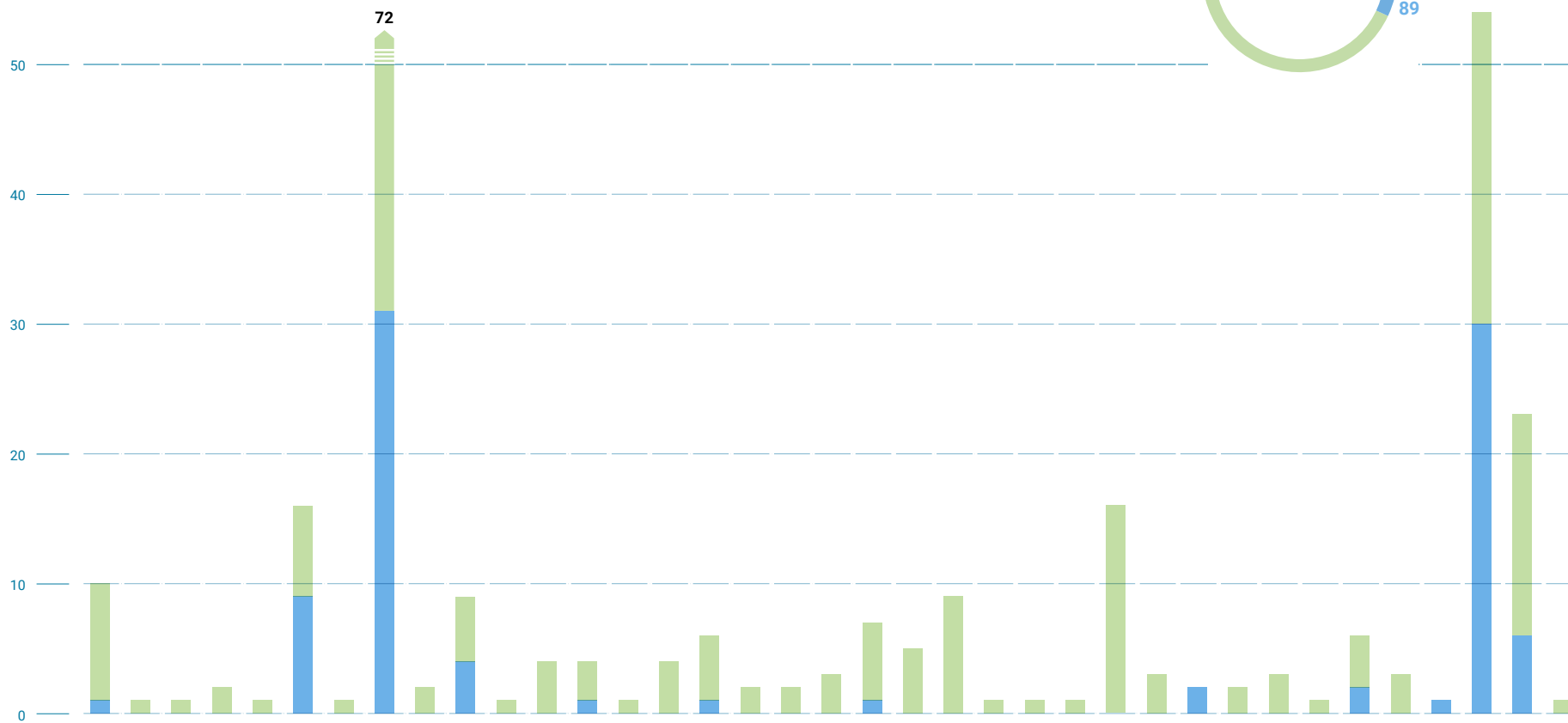
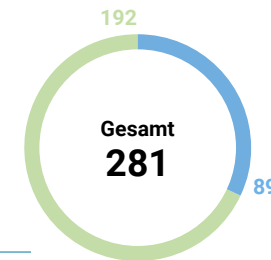
Schulbildung, Berufsbildung, Hochschulbildung (KA131), Erwachsenenbildung





	AT	BE	BG	CY	CZ	DE	DK	EE	ES	FI	FR	GR	HR	HU	IE	IS	IT	LI	LT	LU	LV	MK	MT	NL	NO	PL	PT	RO	RS	SE	SI	SK	TR
Schulbildung	46	402	-	-	100	624	96	5	759	153	886	98	256	121	261	21	695	-	2	27	34	-	48	152	14	25	185	16	2	210	221	-	9
Berufsbildung	24	30	-	12	12	403	37	6	219	19	239	16	21	4	500	52	291	-	8	4	2	-	76	74	48	2	42	3	-	57	10	-	8
Hochschulbildung	28	350	9	26	177	1.602	179	48	1.052	278	594	130	83	103	232	25	590	7	20	12	36	2	31	454	142	133	318	35	15	287	77	60	100
Erwachsenenbildung	13	-	-	-	-	71	1	2	27	1	12	6	5	-	-	-	10	-	-	-	-	-	-	11	1	-	11	-	-	2	-	-	-
<b>Summe</b>	<b>111</b>	<b>782</b>	<b>9</b>	<b>38</b>	<b>289</b>	<b>2.700</b>	<b>313</b>	<b>61</b>	<b>2.057</b>	<b>451</b>	<b>1.731</b>	<b>250</b>	<b>365</b>	<b>228</b>	<b>993</b>	<b>98</b>	<b>1.586</b>	<b>7</b>	<b>30</b>	<b>43</b>	<b>72</b>	<b>2</b>	<b>155</b>	<b>691</b>	<b>205</b>	<b>160</b>	<b>556</b>	<b>54</b>	<b>17</b>	<b>556</b>	<b>308</b>	<b>60</b>	<b>117</b>

# Partnerländer 2021

Berufsbildung, Hochschulbildung (KA131)

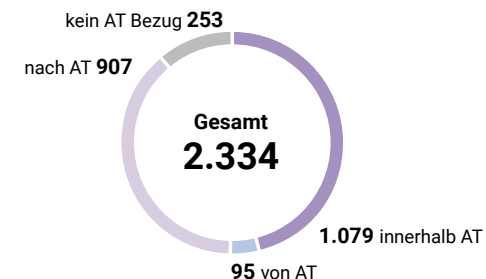


	AE	AL	AR	BA	BR	CA	CD	CH	CL	CR	GE	GH	GT	HK	ID	IL	IN	JP	KE	KR	LK	MX	NI	NP	NZ	PE	PH	RW	SG	TH	TW	TZ	UA	UG	UK	US	ZA
 Berufsbildung	1	-	-	-	-	9	-	31	-	4	-	-	1	-	-	1	-	-	-	1	-	-	-	-	-	-	2	-	-	-	2	-	1	30	6	-	
 Hochschulbildung	9	1	1	2	1	7	1	41	2	5	1	4	3	1	4	5	2	2	3	6	5	9	1	1	1	16	3	-	2	3	1	4	3	-	24	17	1
<b>Summe</b>	<b>10</b>	<b>1</b>	<b>1</b>	<b>2</b>	<b>1</b>	<b>16</b>	<b>1</b>	<b>72</b>	<b>2</b>	<b>9</b>	<b>1</b>	<b>4</b>	<b>4</b>	<b>1</b>	<b>4</b>	<b>6</b>	<b>2</b>	<b>2</b>	<b>3</b>	<b>7</b>	<b>5</b>	<b>9</b>	<b>1</b>	<b>1</b>	<b>1</b>	<b>16</b>	<b>3</b>	<b>2</b>	<b>2</b>	<b>3</b>	<b>1</b>	<b>6</b>	<b>3</b>	<b>1</b>	<b>54</b>	<b>23</b>	<b>1</b>

# Jugend Mobilitäten 2021

Die folgende Aufstellung zeigt bereits durchgeführte Mobilitäten in KA1-Projekten im Jugendbereich. Hier werden Mobilitäten von und nach Österreich, aber auch Mobilitäten durch Budgetmittel der

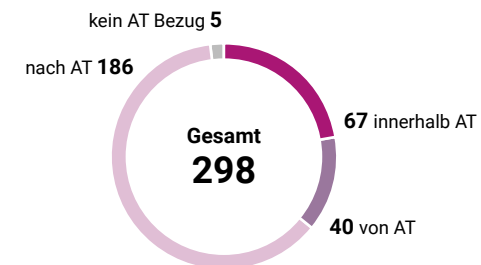
österreichischen nationalen Agentur gefördert, die weder von Österreich ausgehen noch Österreich als Zielland haben. Zusätzlich werden Teilnehmende gefördert, die innerhalb Österreichs agieren.



Nach																																												
AT	11	5	1.079	5	28	7	35	4	1	14	59	6	-	3	51	2	31	18	50	32	62	3	20	85	6	7	15	6	27	15	30	-	35	60	47	-	58	7	3	54	5	1.986		
BE	-	-	14	-	-	5	-	-	-	-	7	-	-	-	-	-	-	-	-	-	-	-	-	-	-	-	-	-	-	-	-	-	-	-	-	-	-	-	-	-	-	-	26	
DE	-	-	2	-	-	2	-	-	-	-	4	-	-	-	-	-	-	-	-	-	-	-	-	-	-	-	-	-	-	-	-	-	-	-	-	-	-	-	-	-	-	-	8	
FR	-	-	15	-	-	-	-	-	-	-	11	-	-	-	-	-	14	-	-	-	-	-	-	-	-	-	-	-	-	-	-	-	-	-	-	-	-	7	-	-	-	-	-	47
GE	-	3	5	-	-	-	-	-	-	-	-	-	-	3	-	-	-	5	-	5	-	-	-	-	-	-	-	-	-	-	-	-	-	-	-	-	-	-	-	-	-	4	25	
IT	-	-	32	-	-	-	-	-	-	-	-	-	-	-	-	-	-	-	-	-	-	-	-	9	-	-	-	-	-	-	-	-	-	-	-	-	-	-	-	-	-	-	41	
JO	-	3	12	-	-	-	-	-	-	-	-	-	4	-	4	4	-	-	4	4	-	-	-	4	-	-	-	-	-	-	-	4	-	-	-	-	-	-	4	3	-	50		
SK	-	-	10	-	-	-	4	-	-	10	-	-	-	-	11	-	-	-	8	-	3	-	-	-	10	-	-	-	-	9	-	10	13	-	-	-	11	-	-	-	-	99		
TR	-	-	5	-	-	-	-	-	-	-	-	-	-	8	-	-	-	5	-	-	-	-	9	-	-	-	-	-	5	-	8	-	-	-	-	-	-	-	-	12	-	52		
<b>Von</b>	AL	AM	AT	AZ	BA	BE	BG	BY	CY	CZ	DE	DK	DZ	EE	ES	FI	FR	GE	GR	HR	HU	IE	IL	IT	JO	LT	LV	MD	MK	NL	PL	PS	PT	RO	RS	SE	SI	SK	TN	TR	UA	<b>Summe</b>		

# Europäisches Solidaritätskorps 2021

Im ESK werden Mobilitäten von und nach Österreich von der österreichischen nationalen Agentur gefördert. Zusätzlich werden im ESK-Teilnehmende finanziert, die innerhalb Österreichs agieren. Daneben können auch Mobilitäten ohne Österreich-Bezug finanziert werden, sofern bei dem Treffen auch Teilnehmende aus Österreich anwesend sind.

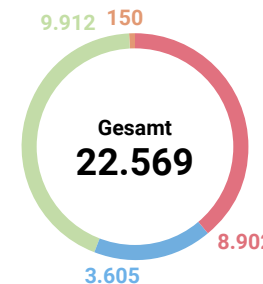


**Nach**

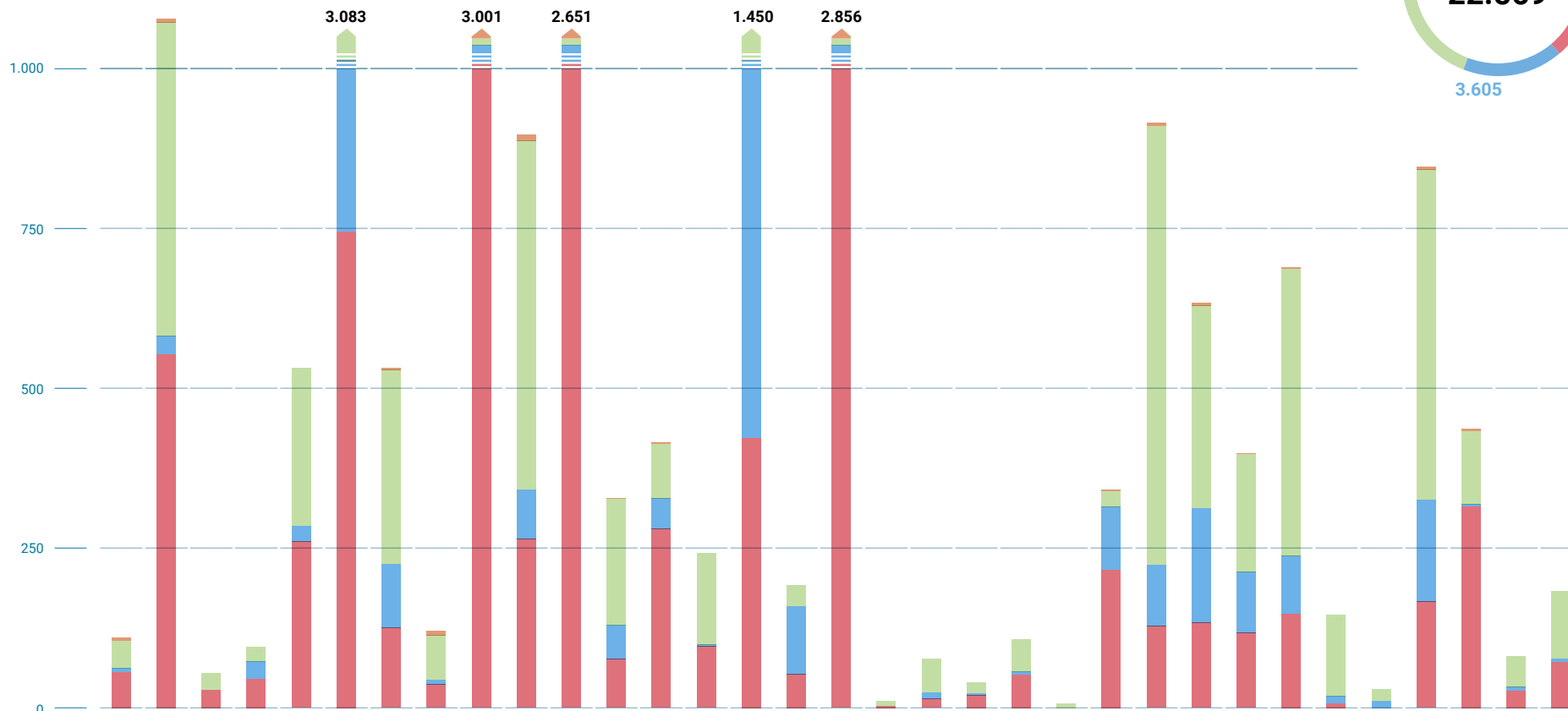
AT	1	4	67	1	1	1	13	4	5	2	35	2	10	9	4	16	2	1	2	6	6	1	2	16	2	1	2	29	8	<b>253</b>
FI	-	-	5	-	-	-	-	-	-	-	2	-	-	-	-	-	-	-	-	-	-	-	-	-	-	-	-	-	-	<b>7</b>
FR	-	-	1	-	-	-	-	-	-	-	-	-	-	-	-	-	-	-	-	-	-	-	-	-	-	-	-	-	-	<b>1</b>
GR	-	-	1	-	-	-	-	-	-	-	-	-	-	-	-	-	-	-	-	-	-	-	-	-	-	-	-	-	-	<b>1</b>
IT	-	-	20	-	-	-	-	-	-	-	-	-	-	-	-	1	-	-	-	-	-	-	-	-	-	-	-	-	-	<b>21</b>
PT	-	-	12	-	-	-	-	-	-	-	-	-	-	-	-	-	-	-	-	-	2	-	-	-	-	-	-	-	-	<b>14</b>
SI	-	-	1	-	-	-	-	-	-	-	-	-	-	-	-	-	-	-	-	-	-	-	-	-	-	-	-	-	-	<b>1</b>
<b>Von</b>	AL	AM	AT	AZ	BE	BG	DE	DK	EE	EG	ES	FI	FR	GE	HU	IT	LU	LV	MA	PL	PT	RO	RS	RU	SE	SK	TN	TR	UA	<b>Summe</b>

# Programmländer 2022

Schulbildung, Berufsbildung, Hochschulbildung (KA131), Erwachsenenbildung



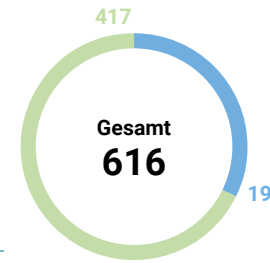
100 %  
eingetragene  
Mobilitäten



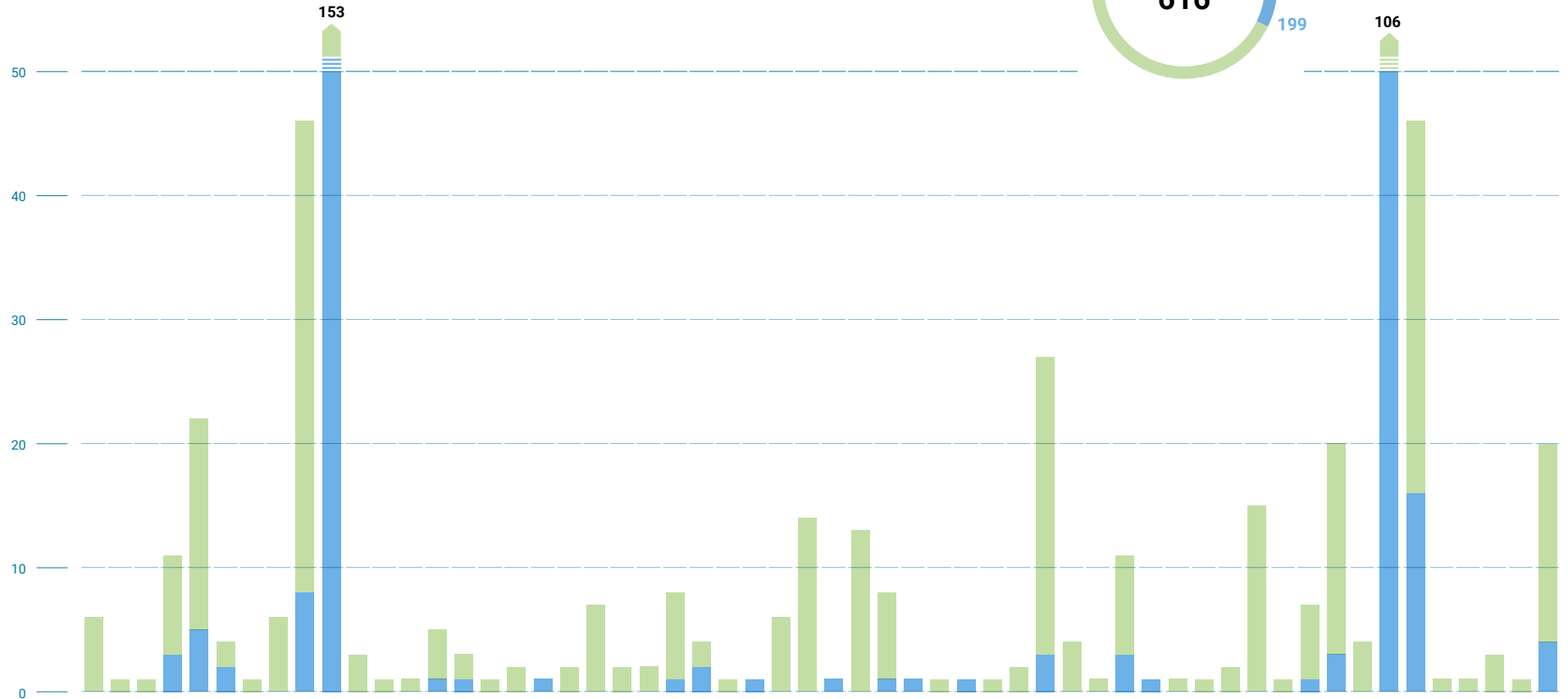
	AT	BE	BG	CY	CZ	DE	DK	EE	ES	FI	FR	GR	HR	HU	IE	IS	IT	LI	LT	LU	LV	MK	MT	NL	NO	PL	PT	RO	RS	SE	SI	SK	TR
Schulbildung	56	553	28	45	260	745	125	37	1.355	264	1.561	76	280	96	421	53	1.530	3	14	20	52	-	216	128	133	117	147	7	-	166	315	27	72
Berufsbildung	6	28	-	27	25	510	100	7	384	77	322	53	48	3	686	106	452	-	10	3	4	-	98	96	179	96	90	11	11	159	3	6	5
Hochschulbildung	43	491	26	23	246	1.782	304	69	1.237	545	766	198	85	143	343	33	856	7	52	16	51	7	25	686	317	184	449	127	18	515	115	48	105
Erwachsenenbildung	4	10	-	-	-	46	3	7	25	10	2	1	2	-	-	-	18	-	-	-	-	-	2	5	5	1	2	-	-	4	3	-	-
<b>Summe</b>	<b>109</b>	<b>1.082</b>	<b>54</b>	<b>95</b>	<b>531</b>	<b>3.083</b>	<b>532</b>	<b>120</b>	<b>3.001</b>	<b>896</b>	<b>2.651</b>	<b>328</b>	<b>415</b>	<b>242</b>	<b>1.450</b>	<b>192</b>	<b>2.856</b>	<b>10</b>	<b>76</b>	<b>39</b>	<b>107</b>	<b>7</b>	<b>341</b>	<b>915</b>	<b>634</b>	<b>398</b>	<b>688</b>	<b>145</b>	<b>29</b>	<b>844</b>	<b>436</b>	<b>81</b>	<b>182</b>

# Partnerländer 2022

Berufsbildung, Hochschulbildung (KA131)



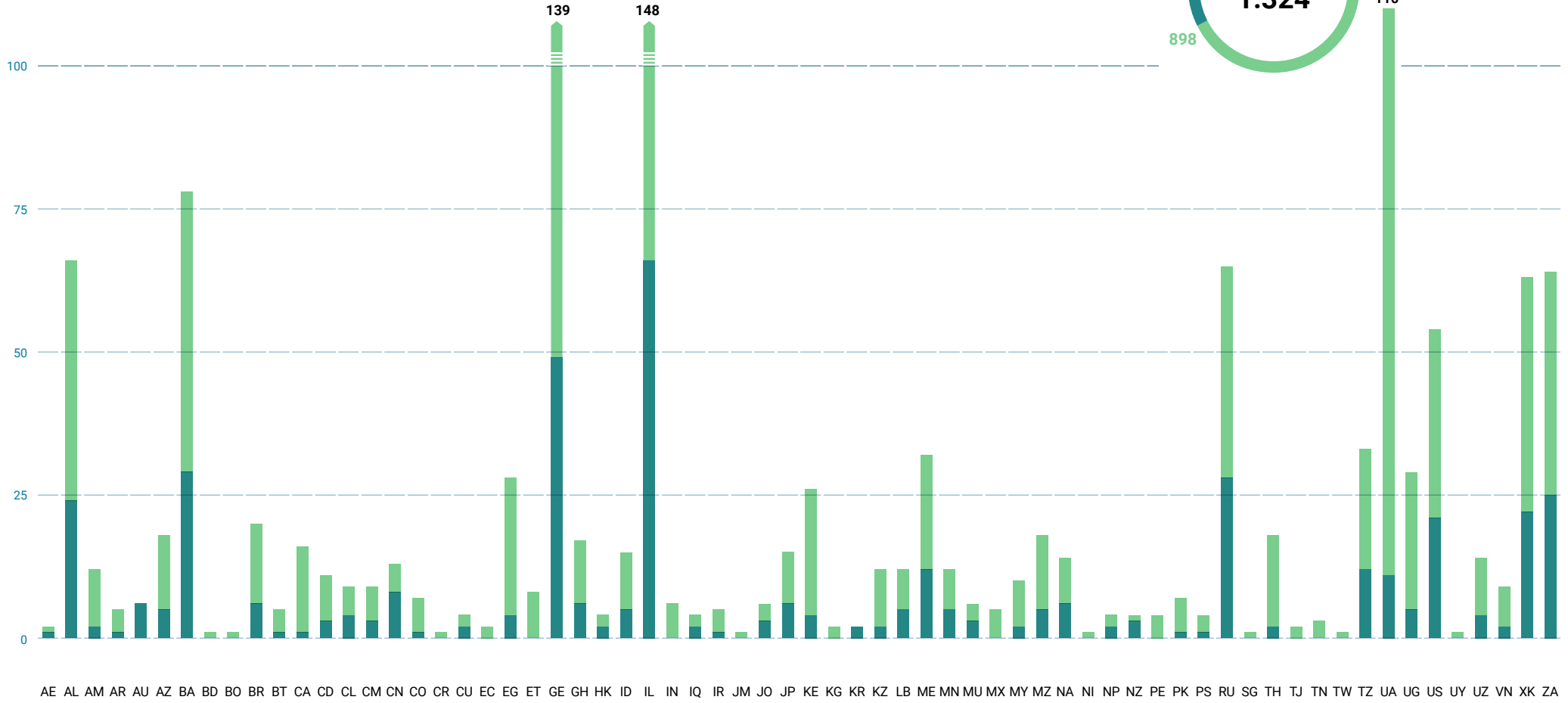
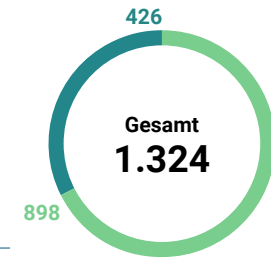
100%  
eingetragene  
Mobilitäten



	AE	AL	AO	AR	AU	BA	BO	BR	CA	CH	CL	CN	CO	CR	DO	DZ	EG	ET	GE	GH	HK	ID	IL	IN	JM	JO	JP	KE	KH	KR	LK	MA	MC	ME	MU	MW	MX	MY	NA	NZ	PH	SA	SG	SV	TH	TN	TW	TZ	UG	UK	US	UY	VA	VN	XK	ZA
<b>Berufsbildung</b>	-	-	-	3	5	2	-	-	8	86	-	-	-	1	1	-	-	1	-	-	-	-	1	2	-	1	-	-	1	-	1	1	-	1	-	-	3	-	-	3	1	-	-	-	-	-	1	3	-	53	16	-	-	-	-	4
<b>Hochschulbildung</b>	6	1	1	8	17	2	1	6	38	67	3	1	1	4	2	1	2	-	2	7	2	2	7	2	1	-	6	14	-	13	7	-	1	-	1	2	24	4	1	8	-	1	1	2	15	1	6	17	4	53	30	1	1	3	1	16
<b>Summe</b>	<b>6</b>	<b>1</b>	<b>1</b>	<b>11</b>	<b>22</b>	<b>4</b>	<b>1</b>	<b>6</b>	<b>46</b>	<b>153</b>	<b>3</b>	<b>1</b>	<b>1</b>	<b>5</b>	<b>3</b>	<b>1</b>	<b>2</b>	<b>1</b>	<b>2</b>	<b>7</b>	<b>2</b>	<b>2</b>	<b>8</b>	<b>4</b>	<b>1</b>	<b>1</b>	<b>6</b>	<b>14</b>	<b>1</b>	<b>13</b>	<b>8</b>	<b>1</b>	<b>1</b>	<b>1</b>	<b>1</b>	<b>2</b>	<b>27</b>	<b>4</b>	<b>1</b>	<b>11</b>	<b>1</b>	<b>1</b>	<b>1</b>	<b>2</b>	<b>15</b>	<b>1</b>	<b>7</b>	<b>20</b>	<b>4</b>	<b>106</b>	<b>46</b>	<b>1</b>	<b>1</b>	<b>3</b>	<b>1</b>	<b>20</b>

# Internationale Hochschulmobilität 2022 mit Partnerländern (KA171)

Es werden Mobilitäten aus Österreich in die jeweiligen Zielländer (Outgoings) bzw. nach Österreich aus den jeweiligen Entsendeländern (Incomings) dargestellt.



	AE	AL	AM	AR	AU	AZ	BA	BD	BO	BR	BT	CA	CD	CL	CM	CN	CO	CR	CU	EC	EG	ET	GE	GH	HK	ID	IL	IN	IQ	IR	JM	JO	JP	KE	KG	KR	KZ	LB	ME	MN	MU	MX	MY	MZ	NA	NI	NP	NZ	PE	PK	PS	RU	SG	TH	TJ	TN	TW	TZ	UA	UG	US	UY	UZ	VN	XK	ZA
<b>Incoming</b>	1	42	10	4	-	13	49	1	1	14	4	15	8	5	6	5	6	1	2	2	24	8	90	11	2	10	82	6	2	4	1	3	9	22	2	-	10	7	20	7	3	5	8	13	8	1	2	1	4	6	3	37	1	16	2	3	1	21	99	24	33	1	10	7	41	39
<b>Outgoing</b>	1	24	2	1	6	5	29	-	-	6	1	3	4	3	8	1	-	2	-	4	-	49	6	2	5	66	-	2	1	-	3	6	4	-	2	2	5	12	5	3	-	2	5	6	-	2	3	-	1	1	28	-	2	-	-	-	12	11	5	21	-	4	2	22	25	
<b>Summe</b>	2	66	12	5	6	18	78	1	1	20	5	16	11	9	9	13	7	1	4	2	28	8	139	17	4	15	148	6	4	5	1	6	15	26	2	2	12	12	32	12	6	5	10	18	14	1	4	4	4	7	4	65	1	18	2	3	1	33	110	29	54	1	14	9	63	64

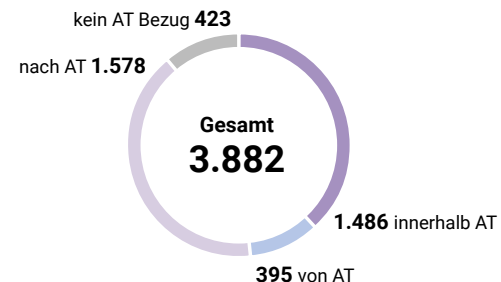
# Jugend Mobilitäten 2022



95% eingetragene Mobilitäten

Die folgende Aufstellung zeigt bereits durchgeführte bzw. registrierte Mobilitäten in KA1-Projekten im Jugendbereich. Hier werden Mobilitäten von und nach Österreich, aber auch Mobilitäten durch Budgetmittel der österreichischen

nationalen Agentur gefördert, die weder von Österreich ausgehen noch Österreich als Zielland haben. Zusätzlich werden Teilnehmende gefördert, die innerhalb Österreichs agieren.



## Nach

AT	13	12	1.486	8	54	23	56	3	62	103	1	23	-	59	15	56	22	74	33	93	6	13	2	141	1	5	1	28	15	23	3	55	4	66	3	49	175	87	5	13	41	13	96	17	6	3.064
BA	-	-	39	-	20	-	-	-	-	-	-	-	-	-	-	-	-	-	-	-	-	-	-	-	-	-	-	-	-	-	-	-	-	-	-	-	-	-	-	-	-	-	-	-	-	59
BE	6	-	113	-	-	-	6	-	7	-	-	-	-	-	-	-	-	-	-	3	-	-	-	5	-	-	-	-	-	-	-	-	6	-	-	6	-	-	-	-	-	-	-	-	-	152
DE	-	-	30	-	-	2	-	-	-	42	-	-	-	2	-	-	-	8	-	-	-	-	-	-	-	-	-	-	-	-	-	-	-	-	-	-	-	-	-	-	-	-	-	-	84	
EG	-	-	6	-	-	-	-	-	-	-	-	7	-	-	-	-	6	-	-	-	-	-	-	-	-	-	-	6	-	-	-	-	-	-	-	-	-	-	-	-	-	-	-	-	25	
FI	-	-	26	-	-	-	-	-	-	-	-	-	-	24	-	-	-	-	-	-	-	-	-	-	-	-	-	-	-	-	-	-	-	-	-	-	-	-	-	-	-	-	-	50		
FR	-	-	30	-	-	-	-	-	-	-	-	-	-	-	17	-	-	3	-	-	-	-	-	-	-	-	-	-	-	-	-	-	-	-	-	-	3	-	-	3	4	-	-	60		
GR	-	-	13	-	-	-	-	-	-	-	-	-	-	-	-	-	13	-	-	-	-	-	-	-	-	-	-	-	-	-	-	-	-	-	-	-	-	-	-	-	-	-	-	26		
HR	-	-	33	-	-	-	-	-	-	11	-	-	-	-	-	-	13	10	-	-	-	-	-	-	-	-	-	-	-	-	-	-	-	-	-	-	-	-	-	6	-	-	-	73		
IL	-	-	11	-	-	-	-	-	-	-	-	-	-	-	-	-	-	-	10	-	-	-	-	-	-	-	-	-	-	-	-	-	-	-	-	-	-	-	-	-	-	-	-	21		
IT	-	-	68	-	-	-	-	-	-	-	5	-	7	-	-	-	3	-	-	-	-	-	48	-	-	-	-	-	3	-	-	-	-	-	-	8	-	-	17	-	-	-	3	162		
RS	-	-	7	-	-	-	-	-	-	7	-	-	-	-	-	-	-	-	-	-	-	-	-	-	-	-	-	-	-	-	-	-	-	8	-	-	-	-	-	-	-	-	22			
SK	-	-	11	-	-	-	-	-	-	-	-	-	-	-	-	-	-	-	-	-	-	-	-	-	-	-	-	-	-	-	-	-	-	-	-	-	-	-	13	-	-	-	24			
TR	-	-	8	-	-	-	6	-	5	-	-	-	-	3	-	-	3	-	-	-	-	-	2	-	-	-	-	3	-	-	-	-	-	4	9	6	-	-	-	11	-	-	60			
<b>Von</b>	AL	AM	AT	AZ	BA	BE	BG	CY	CZ	DE	DK	EE	EG	ES	FI	FR	GE	GR	HR	HU	IE	IL	IS	IT	JO	LB	LI	LT	LU	LV	MD	MK	NO	PL	PS	PT	RO	RS	RU	SE	SI	SK	TR	UA	XK	<b>Summe</b>

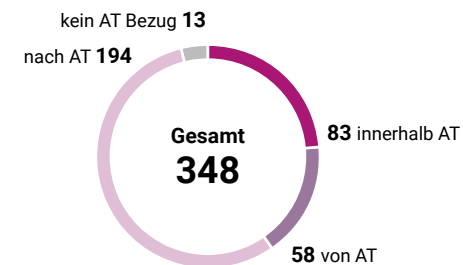
# Europäisches Solidaritätskorps 2022

## Mobilitäten



98 %  
eingetragene  
Mobilitäten

Im ESK werden Mobilitäten von und nach Österreich von der österreichischen nationalen Agentur gefördert. Zusätzlich werden im ESK-Teilnehmende finanziert, die innerhalb Österreichs agieren. Daneben können auch Mobilitäten ohne Österreich-Bezug finanziert werden, sofern bei dem Treffen auch Teilnehmende aus Österreich anwesend sind.



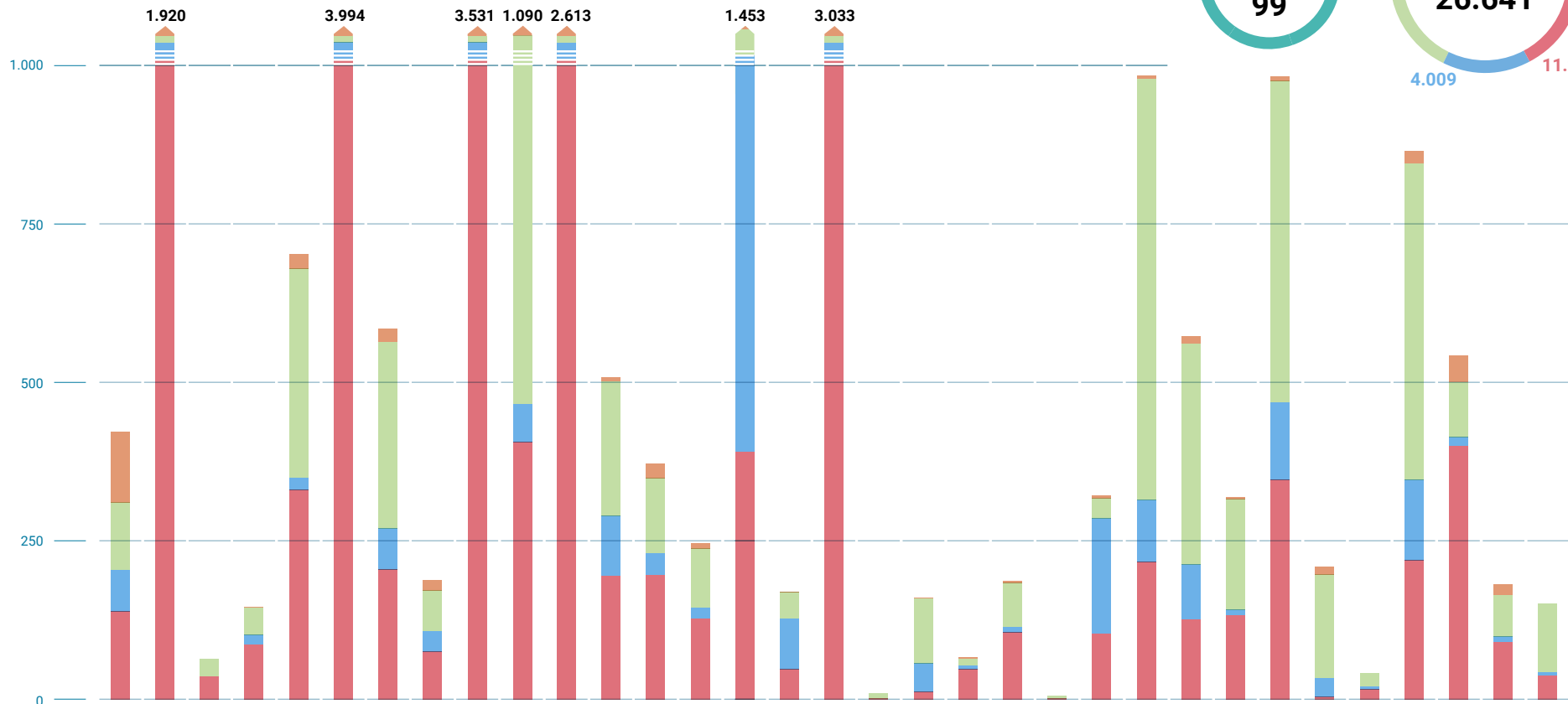
**Nach**

AT	2	4	83	4	1	18	1	1	4	33	2	15	6	1	1	10	16	4	1	1	-	1	-	2	2	2	6	7	3	2	2	1	34	6	1	277	
FI	-	-	8	-	-	-	-	-	-	-	2	2	-	-	-	1	3	-	-	-	-	-	-	-	-	-	-	-	-	-	-	-	-	-	-	16	
GR	-	-	9	-	-	-	-	-	-	-	-	-	2	-	-	-	-	-	-	-	-	-	-	-	-	-	-	-	-	-	-	-	-	-	-	11	
IS	-	-	8	-	-	-	-	-	-	-	-	-	-	-	-	-	-	-	-	-	-	-	-	-	-	-	-	-	-	-	-	-	-	-	-	8	
MT	-	-	15	-	-	-	-	-	-	-	-	-	-	-	-	-	-	-	-	-	1	-	-	-	-	-	-	-	-	-	-	-	-	-	-	-	16
NO	-	-	15	-	-	-	-	-	-	-	-	-	-	-	-	-	-	-	-	-	-	2	-	-	-	-	-	-	-	-	-	-	-	-	-	-	17
PT	-	-	3	-	-	-	-	-	-	-	-	-	-	-	-	-	-	-	-	-	-	-	-	-	-	-	-	-	-	-	-	-	-	-	-	-	3
<b>Von</b>	AL	AM	AT	BE	CZ	DE	DK	EE	EG	ES	FI	FR	GE	GR	HR	HU	IT	LU	LV	MA	MT	NL	NO	PL	PT	RO	RS	RU	SE	SI	SK	TN	TR	UA	XK	<b>Summe</b>	

# Programmländer 2023

BILDUNG: Schulbildung, Berufsbildung, Hochschulbildung (KA131), Erwachsenenbildung

SPORT



**104 %**  
eingetragene  
Mobilitäten

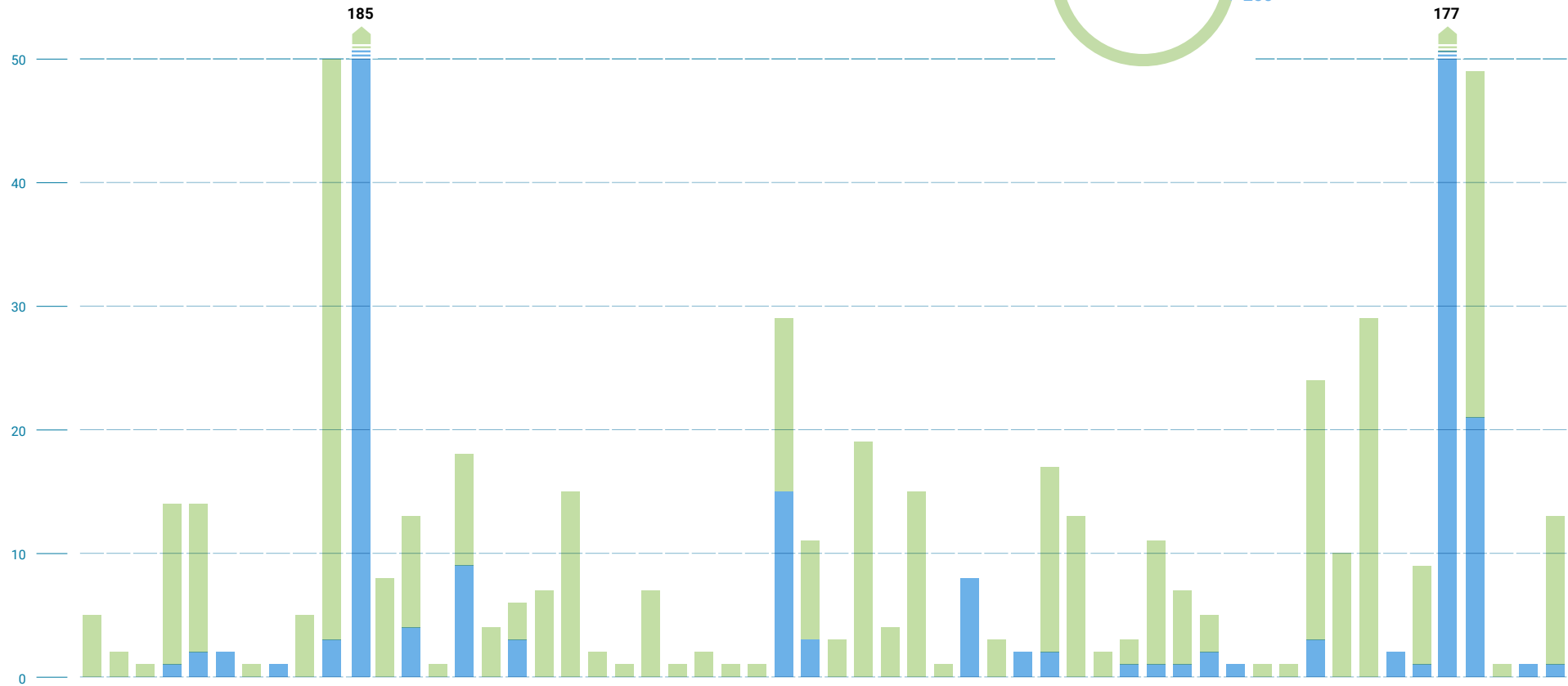
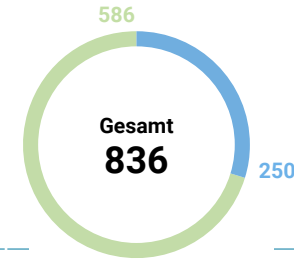
Gesamt  
E+ Sport  
**99**

Gesamt  
E+ Bildung  
**26.641**

	AT	BE	BG	CY	CZ	DE	DK	EE	ES	FI	FR	GR	HR	HU	IE	IS	IT	LI	LT	LU	LV	MK	MT	NL	NO	PL	PT	RO	RS	SE	SI	SK	TR
Schulbildung	139	1.279	37	87	331	1.019	205	76	1.629	406	1.601	195	197	128	392	52	1.644	1	12	48	106	1	104	217	126	133	347	4	16	220	400	91	38
Berufsbildung	65	64	-	15	19	654	65	32	608	60	345	95	34	17	697	81	413	-	45	6	9	-	182	98	87	8	122	30	5	127	13	8	5
Hochschulbildung	107	539	27	43	330	1.974	294	64	1.253	614	652	212	118	93	356	41	914	8	102	10	69	4	32	664	349	175	507	163	20	499	87	66	108
Erwachsenenbildung	112	38	-	1	23	347	21	17	41	10	15	6	23	8	8	1	62	-	1	2	3	-	4	5	11	3	7	12	-	19	41	16	-
<b>Summe Bildung</b>	<b>423</b>	<b>1.920</b>	<b>64</b>	<b>146</b>	<b>703</b>	<b>3.994</b>	<b>585</b>	<b>189</b>	<b>3.531</b>	<b>1.090</b>	<b>2.613</b>	<b>508</b>	<b>372</b>	<b>246</b>	<b>1.453</b>	<b>175</b>	<b>3.033</b>	<b>9</b>	<b>160</b>	<b>66</b>	<b>187</b>	<b>5</b>	<b>322</b>	<b>984</b>	<b>573</b>	<b>319</b>	<b>983</b>	<b>209</b>	<b>41</b>	<b>865</b>	<b>541</b>	<b>181</b>	<b>151</b>
Sport	-	-	-	-	9	20	-	-	5	5	1	-	-	9	-	-	-	2	-	-	-	-	-	22	-	-	3	-	-	14	-	9	-

# Partnerländer 2023

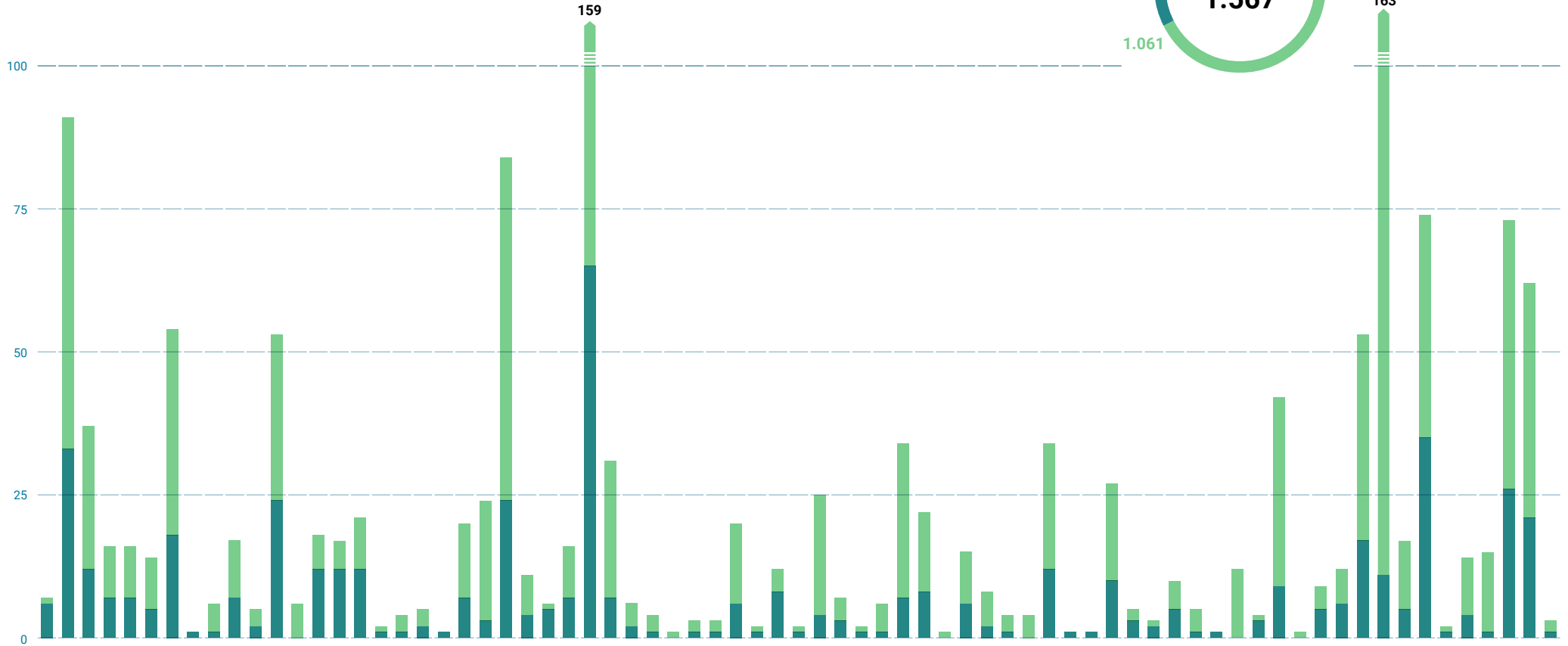
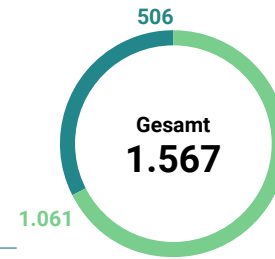
Berufsbildung, Hochschulbildung (KA131)



	AE	AL	AM	AR	AU	BA	BB	BH	BR	CA	CH	CL	CN	CO	CR	DO	EG	GE	GH	GT	HK	ID	IL	IN	IQ	JM	JP	KE	KH	KR	KZ	LK	MA	ME	MU	MW	MX	MY	NA	NP	NZ	PE	PH	QA	SG	SV	TH	TW	TZ	UA	UG	UK	US	VA	XK	ZA
<b>Berufsbildung</b>	-	-	-	1	2	2	-	1	-	3	94	-	4	-	9	-	3	-	-	-	-	-	-	-	-	-	15	3	-	-	-	-	-	8	-	2	2	-	-	1	1	1	2	1	-	-	3	-	-	2	1	66	21	-	1	1
<b>Hochschulbildung</b>	5	2	1	13	12	-	1	-	5	47	91	8	9	1	9	4	3	7	15	2	1	6	1	2	1	1	14	8	3	19	4	15	1	-	3	-	15	13	2	2	10	6	3	-	1	1	21	10	29	-	8	111	27	1	-	12
<b>Summe</b>	<b>5</b>	<b>2</b>	<b>1</b>	<b>14</b>	<b>14</b>	<b>2</b>	<b>1</b>	<b>1</b>	<b>5</b>	<b>50</b>	<b>185</b>	<b>8</b>	<b>13</b>	<b>1</b>	<b>18</b>	<b>4</b>	<b>6</b>	<b>7</b>	<b>15</b>	<b>2</b>	<b>1</b>	<b>6</b>	<b>1</b>	<b>2</b>	<b>1</b>	<b>1</b>	<b>29</b>	<b>11</b>	<b>3</b>	<b>19</b>	<b>4</b>	<b>15</b>	<b>1</b>	<b>8</b>	<b>3</b>	<b>2</b>	<b>17</b>	<b>13</b>	<b>2</b>	<b>3</b>	<b>11</b>	<b>7</b>	<b>5</b>	<b>1</b>	<b>1</b>	<b>1</b>	<b>24</b>	<b>10</b>	<b>29</b>	<b>2</b>	<b>9</b>	<b>177</b>	<b>48</b>	<b>1</b>	<b>1</b>	<b>13</b>

# Internationale Hochschulmobilität 2023 mit Partnerländern (KA171)

Es werden Mobilitäten aus Österreich in die jeweiligen Zielländer (Outgoings) bzw. nach Österreich aus den jeweiligen Entsendeländern (Incomings) dargestellt.



	AE	AL	AM	AR	AU	AZ	BA	BD	BF	BR	BT	CA	CD	CL	CN	CO	CR	CU	DO	EC	EG	ET	GE	GH	HK	ID	IL	IN	IQ	IR	JM	JO	JP	KE	KG	KR	KW	KZ	LB	LS	MA	ME	MN	MU	MW	MX	MY	MZ	NA	NG	NI	NP	NZ	OM	PE	PK	PS	RU	SD	TH	TJ	TN	TW	TZ	UA	UG	US	UY	UZ	VN	XK	ZA	ZM
<b>Incoming</b>	1	58	25	9	9	36	-	5	10	3	29	6	12	12	12	1	3	2	-	13	21	60	8	1	9	94	24	4	3	1	2	2	14	1	4	1	21	4	1	5	27	14	1	9	6	3	4	22	-	-	17	2	1	5	4	-	12	1	33	1	4	6	36	152	12	39	1	10	14	47	41	2	
<b>Outgoing</b>	6	33	12	7	7	5	18	1	1	7	2	24	-	6	5	9	1	1	3	1	7	3	24	4	5	7	65	7	2	1	-	1	1	6	1	8	1	4	3	1	1	7	8	-	6	2	1	-	12	1	1	10	3	2	5	1	1	-	3	9	-	5	6	17	11	5	35	1	4	1	26	21	1
<b>Summe</b>	7	91	37	16	16	14	54	1	6	17	5	53	6	18	17	21	2	4	5	1	20	24	84	12	6	16	159	31	6	4	1	3	3	20	2	12	2	25	7	2	6	34	22	1	15	8	4	4	34	1	1	27	5	3	10	5	1	12	4	42	1	9	12	53	163	17	74	2	14	15	73	62	3

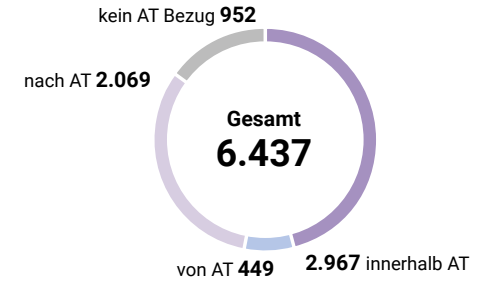
# Jugend Mobilitäten 2023



87% eingetragene Mobilitäten

Die folgende Aufstellung zeigt bereits durchgeführte bzw. registrierte Mobilitäten in KA1-Projekten im Jugendbereich. Hier werden Mobilitäten von und nach Österreich, aber auch Mobilitäten durch Budgetmittel der österreichischen

nationalen Agentur gefördert, die weder von Österreich ausgehen noch Österreich als Zielland haben. Zusätzlich werden Teilnehmende gefördert, die innerhalb Österreichs agieren.



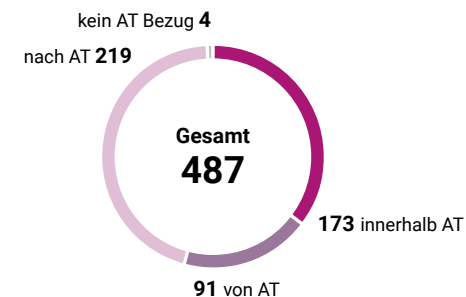
Nach	AL	AM	AT	AZ	BA	BE	BG	CY	CZ	DE	DK	EE	EG	ES	FI	FR	GE	GR	HR	HU	IE	IL	IT	LB	LT	LU	LV	MA	MD	ME	MK	MT	NL	NO	PL	PS	PT	RO	RS	RU	SE	SI	SK	TN	TR	UA	XK	Summe							
AL	5	-	3	-	-	-	4	-	-	-	-	-	-	-	-	-	-	-	-	-	-	-	-	-	-	-	-	-	-	-	-	-	-	-	-	-	-	-	-	-	-	-	-	-	-	-	-	-	2	26					
AT	8	26	2.967	26	66	37	88	18	59	99	15	30	-	128	22	22	22	100	32	113	17	20	174	3	24	-	58	7	3	6	83	1	21	13	65	4	69	132	84	4	3	59	27	2	175	104	-	5.036							
BE	-	-	41	-	-	-	-	-	-	-	-	-	-	-	-	-	-	-	-	-	-	-	-	-	-	-	-	-	-	-	-	-	-	-	-	-	-	-	-	-	-	-	-	-	-	-	-	-	-	41					
DE	-	-	29	-	-	1	-	-	-	42	-	-	-	-	1	-	-	-	-	-	-	-	-	-	-	-	-	-	-	-	-	-	-	-	-	-	-	-	-	-	-	-	-	-	-	-	-	-	-	-	73				
EG	-	-	15	-	-	-	-	-	-	-	-	-	17	-	-	-	-	-	-	-	-	-	-	-	-	-	-	-	-	-	-	-	-	-	-	-	-	-	-	-	-	-	-	-	-	-	-	-	-	-	32				
ES	-	-	4	-	-	-	1	-	-	2	-	-	-	6	-	-	-	1	-	-	-	-	1	-	-	-	-	-	-	-	-	-	-	-	-	1	-	-	-	-	-	-	2	-	-	-	1	-	-	19					
FI	-	-	2	-	-	1	-	-	-	3	-	-	-	-	3	-	-	2	-	-	-	-	-	-	-	-	-	-	-	-	-	-	-	-	-	-	-	-	-	-	-	-	-	-	-	-	-	-	-	11					
FR	-	-	59	-	-	-	-	-	-	-	-	-	-	-	9	-	-	-	-	-	-	-	-	-	-	-	-	-	-	-	-	-	-	-	-	-	-	-	-	-	-	-	-	-	-	-	-	-	-	-	68				
GE	-	13	25	4	-	-	-	-	6	4	-	-	-	4	2	7	35	6	-	4	-	-	-	-	4	-	-	-	-	-	-	-	-	-	-	-	-	-	-	-	-	7	-	-	4	-	13	26	-	164					
GR	-	-	13	-	-	-	6	-	-	-	-	-	-	1	1	-	-	18	-	-	-	-	8	-	-	-	-	-	-	-	-	-	-	-	1	-	-	-	-	-	2	-	-	-	-	-	1	-	-	51					
HR	-	-	28	-	-	-	-	-	-	-	-	-	-	-	-	-	-	-	5	8	-	-	-	-	-	-	-	-	-	-	-	-	-	-	-	-	-	-	-	-	-	-	-	-	-	7	-	-	-	48					
HU	-	-	14	-	-	-	-	-	-	-	-	-	-	-	-	-	-	-	-	-	-	-	-	-	-	-	-	-	-	-	-	-	-	-	-	-	-	-	-	-	-	-	-	-	-	7	-	-	-	29					
IT	-	3	108	-	-	3	-	1	2	26	-	2	-	9	1	3	2	1	-	2	1	18	92	-	-	-	3	-	-	1	-	-	2	-	1	-	2	2	7	1	1	8	2	-	3	3	1	-	-	311					
LU	-	-	3	-	-	-	-	-	-	-	-	-	-	-	-	-	-	-	-	-	-	-	-	-	-	-	-	-	-	-	-	-	-	-	-	-	-	-	-	-	-	-	-	-	-	-	-	-	-	-	5				
MA	-	-	10	-	-	-	-	-	8	-	-	-	-	-	-	-	-	-	-	-	-	-	-	8	-	-	-	-	-	-	-	-	-	-	-	-	-	-	-	-	-	-	-	-	-	-	-	-	-	58					
NL	-	-	5	-	-	-	-	-	-	-	-	-	-	-	-	-	-	-	-	-	-	-	-	-	-	-	-	-	-	-	-	-	-	-	-	-	2	-	-	-	-	-	-	-	-	-	-	-	-	7					
NO	-	-	13	-	-	-	-	-	-	-	-	-	-	-	-	-	6	-	6	-	-	-	13	-	-	-	-	-	-	-	-	-	-	-	-	-	-	15	6	-	-	-	-	-	-	-	-	-	-	-	59				
PL	-	-	7	-	-	-	-	-	-	-	-	-	-	-	-	6	-	-	-	-	-	-	-	-	-	-	-	-	-	-	-	-	-	-	-	-	-	-	-	-	-	-	-	-	-	-	-	-	18	-	39				
PT	-	-	2	-	-	-	-	-	-	-	-	-	-	-	-	-	-	-	-	-	-	-	-	-	-	-	-	-	-	-	-	-	-	-	-	-	-	-	-	-	-	-	-	-	-	-	-	-	-	-	3				
RO	-	-	7	-	-	-	-	9	-	-	-	-	-	-	-	-	-	-	8	-	-	-	-	-	-	-	-	-	-	-	-	-	-	-	-	-	-	-	-	-	-	-	-	-	-	-	-	-	8	-	50				
RS	-	-	6	-	-	-	6	-	-	-	6	-	6	-	-	-	-	-	-	-	-	-	6	-	-	-	-	-	-	-	-	-	-	-	-	-	-	-	-	-	-	-	-	-	6	-	6	-	-	48					
SI	-	-	2	-	-	-	2	-	-	1	-	-	-	1	-	-	-	2	-	-	-	-	2	-	-	-	-	-	-	-	-	-	-	-	-	-	-	-	-	-	-	-	-	-	1	-	-	-	-	-	13				
SK	-	-	13	-	4	-	-	-	4	2	-	-	-	-	-	4	-	4	4	-	-	-	-	-	-	-	-	-	-	-	-	-	-	-	-	-	-	-	-	-	-	-	-	-	-	-	6	-	-	-	49				
TR	-	6	35	9	-	6	-	-	-	6	6	-	-	6	-	5	6	-	-	-	-	-	-	-	9	-	-	-	-	-	-	-	-	-	-	-	-	-	-	-	-	-	-	-	6	16	-	-	6	-	5	37	6	-	175
XK	5	-	5	-	-	-	-	-	-	-	-	-	-	-	-	-	-	-	-	-	-	-	-	-	-	-	-	-	-	-	-	-	-	-	-	-	-	-	-	-	-	-	-	-	-	-	-	-	-	-	7	22			
Von	AL	AM	AT	AZ	BA	BE	BG	CY	CZ	DE	DK	EE	EG	ES	FI	FR	GE	GR	HR	HU	IE	IL	IT	LB	LT	LU	LV	MA	MD	ME	MK	MT	NL	NO	PL	PS	PT	RO	RS	RU	SE	SI	SK	TN	TR	UA	XK	Summe							

# Europäisches Solidaritätskorps 2023



88 %  
eingetragene  
Mobilitäten

Im ESK werden Mobilitäten von und nach Österreich von der österreichischen nationalen Agentur gefördert. Zusätzlich werden im ESK-Teilnehmende finanziert, die innerhalb Österreichs agieren. Daneben können auch Mobilitäten ohne Österreich-Bezug finanziert werden, sofern bei dem Treffen auch Teilnehmende aus Österreich anwesend sind.



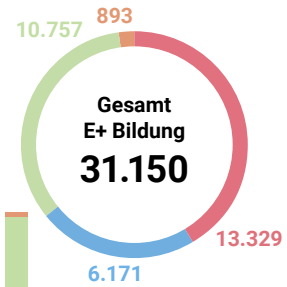
**Nach**

AT	1	5	173	4	1	6	4	13	1	1	2	42	6	20	8	2	2	7	1	16	1	1	-	1	-	3	7	1	3	11	2	1	1	1	32	10	2	<b>392</b>	
DE	-	-	1	-	-	-	-	-	-	-	-	-	-	-	-	-	-	-	-	-	-	-	-	-	-	-	-	-	-	-	-	-	-	-	-	-	-	<b>1</b>	
IS	-	-	15	-	-	-	-	-	-	-	-	-	-	-	-	-	-	-	-	-	-	-	-	-	-	-	-	-	-	-	-	-	-	-	-	-	-	<b>15</b>	
IT	-	-	12	-	-	-	-	-	-	-	-	-	-	-	-	-	-	-	-	-	-	-	-	-	-	-	-	-	-	-	-	-	-	-	-	-	-	<b>12</b>	
MT	-	-	18	-	-	-	-	-	-	-	-	-	-	-	-	-	-	-	-	-	-	-	-	2	-	-	-	-	-	-	-	-	-	-	-	-	-	<b>20</b>	
NO	-	-	40	-	-	-	-	-	-	-	-	-	-	-	-	-	-	-	-	-	-	-	-	-	2	-	-	-	-	-	-	-	-	-	-	-	-	-	<b>42</b>
PT	-	-	5	-	-	-	-	-	-	-	-	-	-	-	-	-	-	-	-	-	-	-	-	-	-	-	-	-	-	-	-	-	-	-	-	-	-	<b>5</b>	
<b>Von</b>	AL	AM	AT	AZ	BA	BE	CZ	DE	DK	EE	EG	ES	FI	FR	GE	GR	HR	HU	IE	IT	LT	MK	MT	NL	NO	PL	PT	RO	RS	RU	SE	SI	SK	TN	TR	UA	XK	<b>Summe</b>	

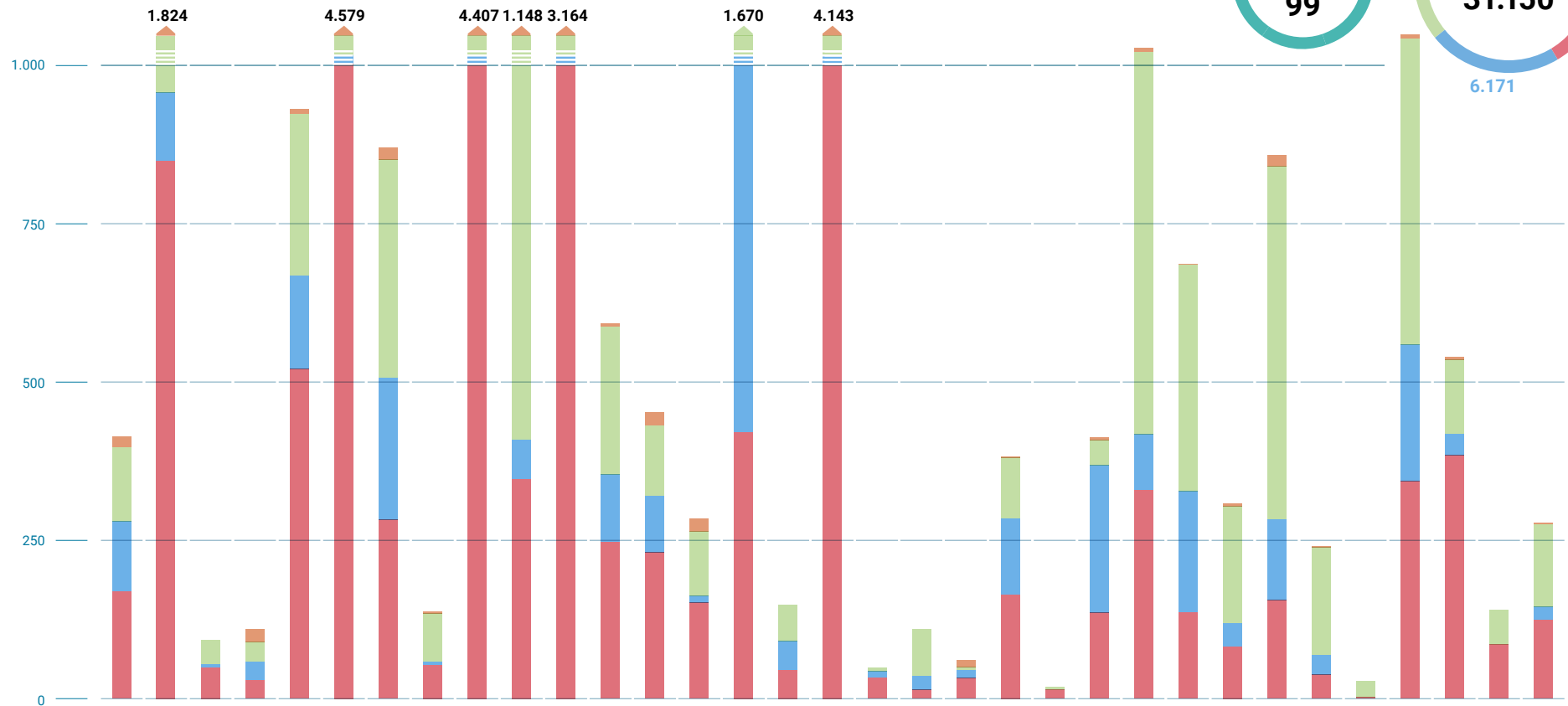
# Programmländer 2024

BILDUNG: Schulbildung, Berufsbildung, Hochschulbildung (KA131), Erwachsenenbildung

SPORT



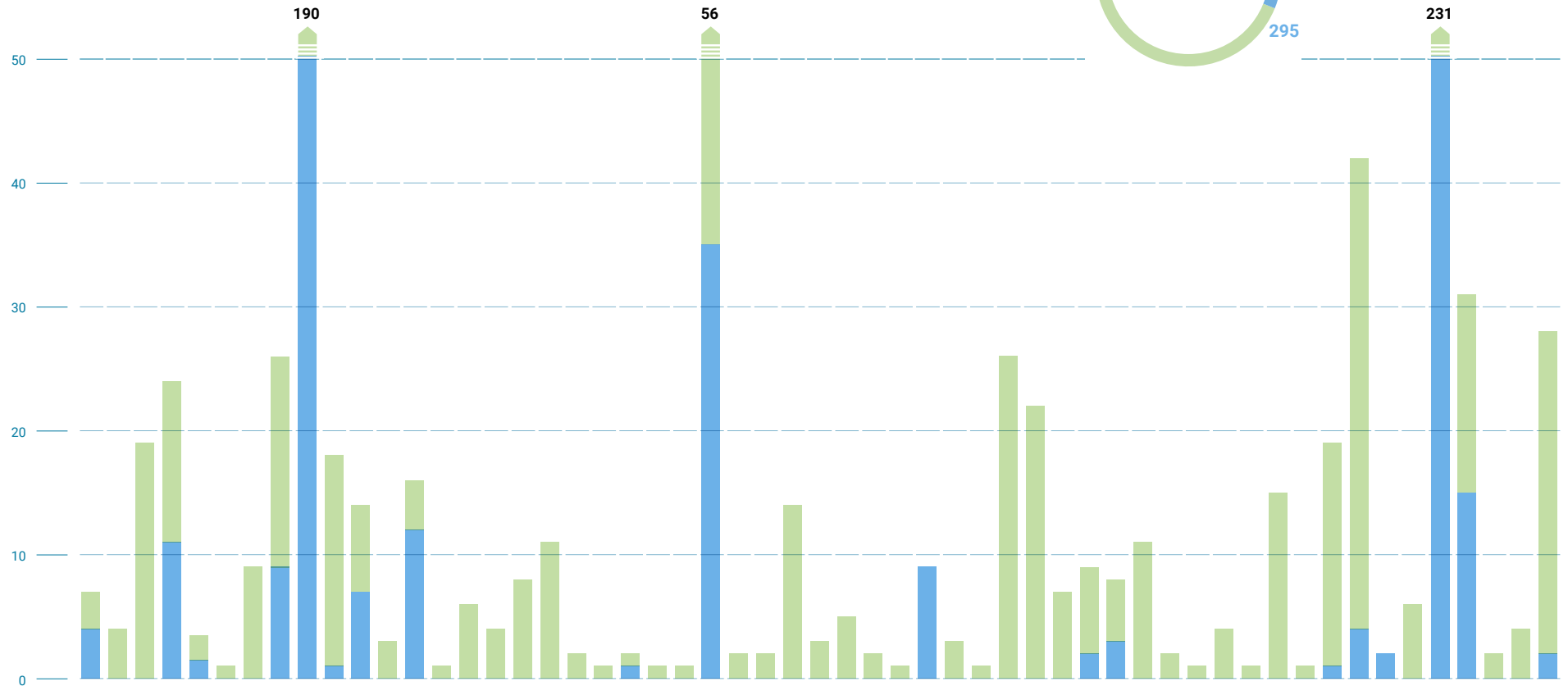
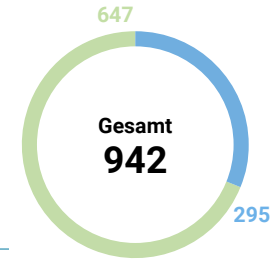
**104 %**  
eingetragene  
Mobilitäten



	AT	BE	BG	CY	CZ	DE	DK	EE	ES	FI	FR	GR	HR	HU	IE	IS	IT	LI	LT	LU	LV	MK	MT	NL	NO	PL	PT	RO	RS	SE	SI	SK	TR
Schulbildung	169	849	49	29	520	1.446	282	53	2.196	347	1.834	247	231	151	431	45	2.378	33	14	33	164	14	135	329	136	82	156	38	2	343	384	85	124
Berufsbildung	111	130	5	29	148	968	224	5	889	62	587	107	89	11	926	45	693	10	22	12	120	-	233	88	191	37	127	31	-	216	34	-	21
Hochschulbildung	117	505	38	31	255	1.913	345	76	1.287	737	727	233	111	102	304	57	1.009	6	74	5	96	5	40	604	358	184	557	170	26	483	117	55	130
Erwachsenenbildung	16	340	-	21	7	252	19	3	35	2	16	5	21	20	9	-	63	-	-	11	2	-	5	6	1	5	18	2	-	8	4	-	2
<b>Summe Bildung</b>	<b>413</b>	<b>1.824</b>	<b>92</b>	<b>110</b>	<b>930</b>	<b>4.579</b>	<b>870</b>	<b>137</b>	<b>4.407</b>	<b>1.148</b>	<b>3.164</b>	<b>592</b>	<b>452</b>	<b>284</b>	<b>1.670</b>	<b>147</b>	<b>4.143</b>	<b>49</b>	<b>110</b>	<b>61</b>	<b>382</b>	<b>19</b>	<b>413</b>	<b>1.027</b>	<b>686</b>	<b>308</b>	<b>858</b>	<b>241</b>	<b>28</b>	<b>1.050</b>	<b>539</b>	<b>140</b>	<b>277</b>
Sport	-	1	1	-	1	13	5	-	4	4	1	3	4	-	10	-	17	-	-	2	1	-	-	-	1	-	3	-	-	9	19	-	-

# Partnerländer 2024

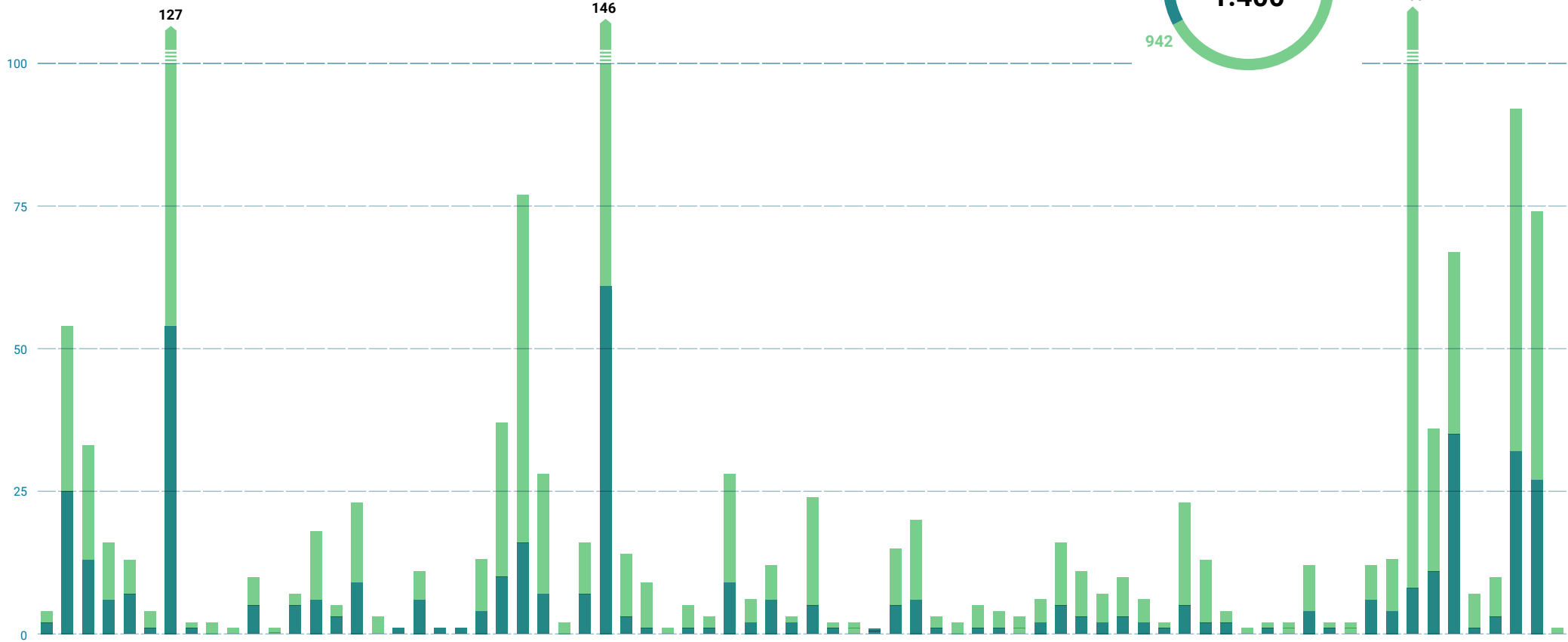
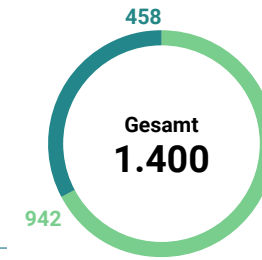
Berufsbildung, Hochschulbildung (KA131)



	AE	AL	AR	AU	BA	BO	BR	CA	CH	CL	CN	CO	CR	EC	EG	GE	GH	GT	ID	IL	IN	IR	JO	JP	KE	KH	KR	KZ	LK	MA	MC	ME	MN	MU	MX	MY	NP	NZ	PE	PH	RW	SA	SG	SR	TH	TN	TW	TZ	UA	UG	UK	US	UY	VN	ZA
<b>Berufsbildung</b>	4	-	-	11	2	-	-	9	120	1	7	-	12	-	-	-	-	-	-	-	1	-	-	35	-	-	-	-	-	-	9	-	-	-	-	-	-	2	3	-	-	-	-	-	-	1	4	2	-	55	15	-	-	2	
<b>Hochschulbildung</b>	3	4	19	13	2	1	9	17	70	17	7	3	4	1	6	4	8	11	2	1	1	1	1	21	2	2	14	3	5	2	1	-	3	1	26	22	7	7	5	11	2	1	4	1	15	1	18	38	-	6	176	16	2	4	26
<b>Summe</b>	<b>7</b>	<b>4</b>	<b>19</b>	<b>24</b>	<b>4</b>	<b>1</b>	<b>9</b>	<b>26</b>	<b>190</b>	<b>18</b>	<b>14</b>	<b>3</b>	<b>16</b>	<b>1</b>	<b>6</b>	<b>4</b>	<b>8</b>	<b>11</b>	<b>2</b>	<b>1</b>	<b>2</b>	<b>1</b>	<b>1</b>	<b>56</b>	<b>2</b>	<b>2</b>	<b>14</b>	<b>3</b>	<b>5</b>	<b>2</b>	<b>1</b>	<b>9</b>	<b>3</b>	<b>1</b>	<b>26</b>	<b>22</b>	<b>7</b>	<b>9</b>	<b>8</b>	<b>11</b>	<b>2</b>	<b>1</b>	<b>4</b>	<b>1</b>	<b>15</b>	<b>1</b>	<b>19</b>	<b>42</b>	<b>2</b>	<b>6</b>	<b>231</b>	<b>31</b>	<b>2</b>	<b>4</b>	<b>28</b>

# Internationale Hochschulmobilität 2024 mit Partnerländern (KA171)

Es werden Mobilitäten aus Österreich in die jeweiligen Zielländer (Outgoings) bzw. nach Österreich aus den jeweiligen Entsendeländern (Incomings) dargestellt.



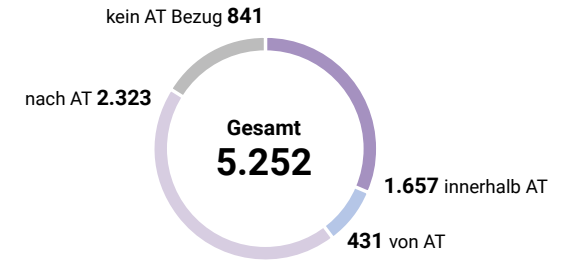
	AE	AL	AM	AR	AU	AZ	BA	BD	BF	BO	BR	BT	BW	CA	CL	CN	CO	CR	CU	DO	EC	EG	ET	GE	GH	HK	ID	IL	IN	IR	JM	JO	JP	KE	KG	KR	KW	KZ	LB	LK	LR	MA	ME	MN	MU	MW	MX	MY	MZ	NA	NP	NZ	PE	PH	PK	PS	RU	SD	SL	SN	SV	TH	TJ	TN	TW	TZ	UA	UG	US	UZ	VN	XK	ZA	ZM
<b>Incoming</b>	2	29	20	10	6	3	73	1	2	1	5	1	2	12	2	14	3	-	5	-	9	27	61	21	2	9	85	11	8	1	4	2	19	4	6	1	19	1	2	-	10	14	2	2	4	3	3	4	11	8	5	7	4	1	18	11	2	1	1	2	8	1	2	6	9	142	25	32	6	7	60	47	1	
<b>Outgoing</b>	2	25	13	6	7	1	54	1	-	-	5	-	5	6	3	9	-	1	6	1	1	4	10	16	7	-	8	61	3	1	-	1	1	9	2	6	2	5	1	-	1	5	6	1	-	1	1	-	2	5	3	2	3	2	1	5	2	2	-	1	-	4	1	-	6	4	8	11	35	1	3	32	27	-
<b>Summe</b>	4	54	33	16	13	4	127	2	2	1	10	1	7	18	5	23	3	1	11	1	1	13	37	77	28	2	17	146	14	9	1	5	3	28	6	12	3	24	2	2	1	15	20	3	2	5	4	3	6	16	11	7	10	6	2	23	13	4	1	2	2	12	2	2	12	13	150	36	67	7	10	92	74	1

# Jugend Mobilitäten 2024

 **72% eingetragene Mobilitäten**

Die folgende Aufstellung zeigt bereits durchgeführte bzw. registrierte Mobilitäten in KA1-Projekten im Jugendbereich. Hier werden Mobilitäten von und nach Österreich, aber auch Mobilitäten durch Budgetmittel der österreichischen

nationalen Agentur gefördert, die weder von Österreich ausgehen noch Österreich als Zielland haben. Zusätzlich werden Teilnehmende gefördert, die innerhalb Österreichs agieren.



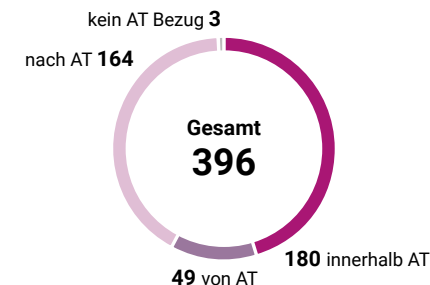
Nach	AM	AT	AZ	BA	BE	BG	CA	CY	CZ	DE	DK	DZ	EE	EG	ES	FI	FR	GE	GR	HR	HU	IE	IS	IT	JO	LB	LI	LT	LU	LV	LY	MA	MD	MK	MT	NL	NO	PL	PS	PT	RO	RS	SE	SI	SK	SY	TN	TR	UA	XK	Summe							
AM	-	3	3	-	-	-	3	-	-	-	-	-	-	-	-	-	-	-	-	-	-	-	-	-	-	-	-	-	-	-	-	-	-	-	-	-	-	-	-	-	-	-	-	-	-	-	-	-	-	-	-	3	19					
AT	23	16	1.657	24	40	36	83	-	3	75	154	15	5	29	5	138	41	36	75	100	40	73	9	1	192	3	7	1	14	16	23	4	2	15	106	11	33	-	121	1	65	187	81	6	80	67	1	9	182	54	21	3.980						
BE	3	-	101	-	-	6	3	-	-	3	-	-	-	-	-	-	-	-	-	-	-	-	-	3	-	-	-	-	-	-	-	-	-	-	-	-	-	-	-	3	-	-	-	-	-	-	-	-	-	-	-	-	128					
DE	8	-	120	-	16	2	-	-	-	-	47	3	-	-	-	5	14	-	4	-	1	-	-	1	-	-	-	-	15	-	-	-	-	-	-	-	-	-	-	-	-	-	-	-	-	-	-	-	-	-	-	4	247					
DK	-	-	6	-	-	-	-	-	-	-	1	3	-	-	-	-	-	-	-	-	-	-	-	-	-	-	-	-	-	-	-	-	-	-	-	-	-	-	-	-	-	-	-	-	-	-	-	-	-	-	-	-	10					
FR	-	-	5	-	-	-	2	-	-	-	-	-	-	-	-	-	-	-	-	-	-	1	-	5	-	-	-	-	-	-	-	-	-	-	-	-	-	-	-	-	-	-	15	-	-	-	-	2	-	-	-	-	30					
GE	-	21	24	5	-	-	-	-	-	-	3	-	-	-	-	-	9	28	6	-	-	-	-	2	-	-	-	12	-	-	-	-	-	-	-	-	-	-	-	-	-	-	-	-	-	-	-	-	-	6	3	-	134					
GR	-	-	40	-	-	6	6	-	1	4	1	-	-	-	-	15	2	5	-	22	3	7	-	10	-	-	-	1	-	-	-	-	7	-	7	-	4	-	-	11	8	2	1	1	-	-	5	-	-	-	-	169						
HR	-	-	18	-	-	-	-	-	-	-	-	-	-	-	-	-	-	-	-	5	12	-	-	-	-	-	-	-	-	-	-	-	-	-	-	-	-	-	-	-	-	-	-	-	-	5	-	-	-	-	-	40						
IT	2	-	16	-	-	-	-	-	-	-	11	-	-	2	1	3	1	-	-	2	2	-	1	-	9	-	2	-	-	3	-	-	3	-	-	-	-	-	1	-	3	-	-	-	2	-	1	-	-	-	-	2	67					
LU	-	-	2	-	-	-	-	1	-	7	-	-	-	-	-	2	-	3	-	-	2	-	-	1	-	-	-	-	1	-	-	-	-	-	-	-	-	-	-	-	-	3	-	3	3	-	-	-	-	-	-	-	-	28				
MA	-	-	9	-	-	-	-	-	-	-	-	-	-	-	-	8	-	-	-	-	-	-	-	-	-	-	-	-	-	-	-	-	16	-	-	-	-	-	-	-	-	6	-	-	-	-	-	8	-	7	6	-	-	60				
MT	-	-	9	-	-	-	-	-	-	-	-	-	-	-	-	-	7	-	-	-	-	-	-	-	-	-	-	-	-	-	-	-	-	-	-	-	-	-	-	-	-	-	-	-	-	7	-	-	-	-	-	-	31					
NL	-	-	9	-	1	5	-	-	-	-	1	-	-	-	-	1	-	-	1	4	-	4	-	3	-	-	-	-	-	-	-	-	-	-	-	-	-	-	-	-	-	-	-	-	-	-	-	-	-	1	-	-	43					
NO	-	-	16	-	-	-	-	-	-	-	-	-	9	-	-	-	-	-	-	-	-	-	-	6	-	-	-	-	-	-	-	-	-	-	-	-	-	-	-	-	-	-	-	-	-	15	-	-	9	-	-	7	-	9	-	-	71	
PL	1	-	26	-	-	-	1	-	-	3	1	-	-	-	-	2	-	-	-	3	-	-	-	7	-	-	-	1	-	-	-	-	-	-	-	-	-	-	-	1	-	20	-	1	4	4	-	-	3	-	-	2	-	-	80			
RO	-	-	16	-	-	-	-	-	-	4	-	-	-	-	-	9	2	-	-	-	-	-	2	-	10	-	-	-	-	-	-	-	-	-	-	8	-	-	-	-	-	-	-	-	1	-	-	11	-	-	-	1	-	-	8	-	-	72
RS	-	-	1	-	-	-	-	-	-	-	-	-	-	-	-	-	-	-	-	-	-	-	-	-	-	-	-	-	-	-	-	-	-	-	-	-	-	-	-	-	-	-	-	-	-	-	-	-	-	-	-	-	-	-	1	1		
SE	-	-	2	-	-	-	-	-	-	-	-	-	-	-	-	-	-	-	-	-	-	-	-	-	-	-	-	-	-	-	-	-	-	-	-	-	-	-	-	-	-	-	-	-	-	-	-	-	-	-	1	-	-	-	-	3		
SI	-	-	3	-	-	-	-	-	-	-	-	-	-	-	-	-	-	-	-	-	-	-	-	-	-	-	-	-	-	-	-	-	-	-	-	-	-	-	-	-	-	-	-	-	-	-	-	-	-	-	-	4	-	-	-	-	7	
TR	-	-	5	-	-	5	-	-	-	-	-	-	-	-	-	5	-	-	-	-	-	-	-	-	-	-	-	-	5	-	-	-	-	-	-	-	-	-	-	-	-	-	-	-	-	-	-	-	-	-	-	-	-	6	-	-	32	
Von	AL	AM	AT	AZ	BA	BE	BG	CA	CY	CZ	DE	DK	DZ	EE	EG	ES	FI	FR	GE	GR	HR	HU	IE	IS	IT	JO	LB	LI	LT	LU	LV	LY	MA	MD	MK	MT	NL	NO	PL	PS	PT	RO	RS	SE	SI	SK	SY	TN	TR	UA	XK	Summe						

# Europäisches Solidaritätskorps 2024



92%  
eingetragene  
Mobilitäten

Im ESK werden Mobilitäten von und nach Österreich von der österreichischen nationalen Agentur gefördert. Zusätzlich werden im ESK-Teilnehmende finanziert, die innerhalb Österreichs agieren. Daneben können auch Mobilitäten ohne Österreich-Bezug finanziert werden, sofern bei dem Treffen auch Teilnehmende aus Österreich anwesend sind.

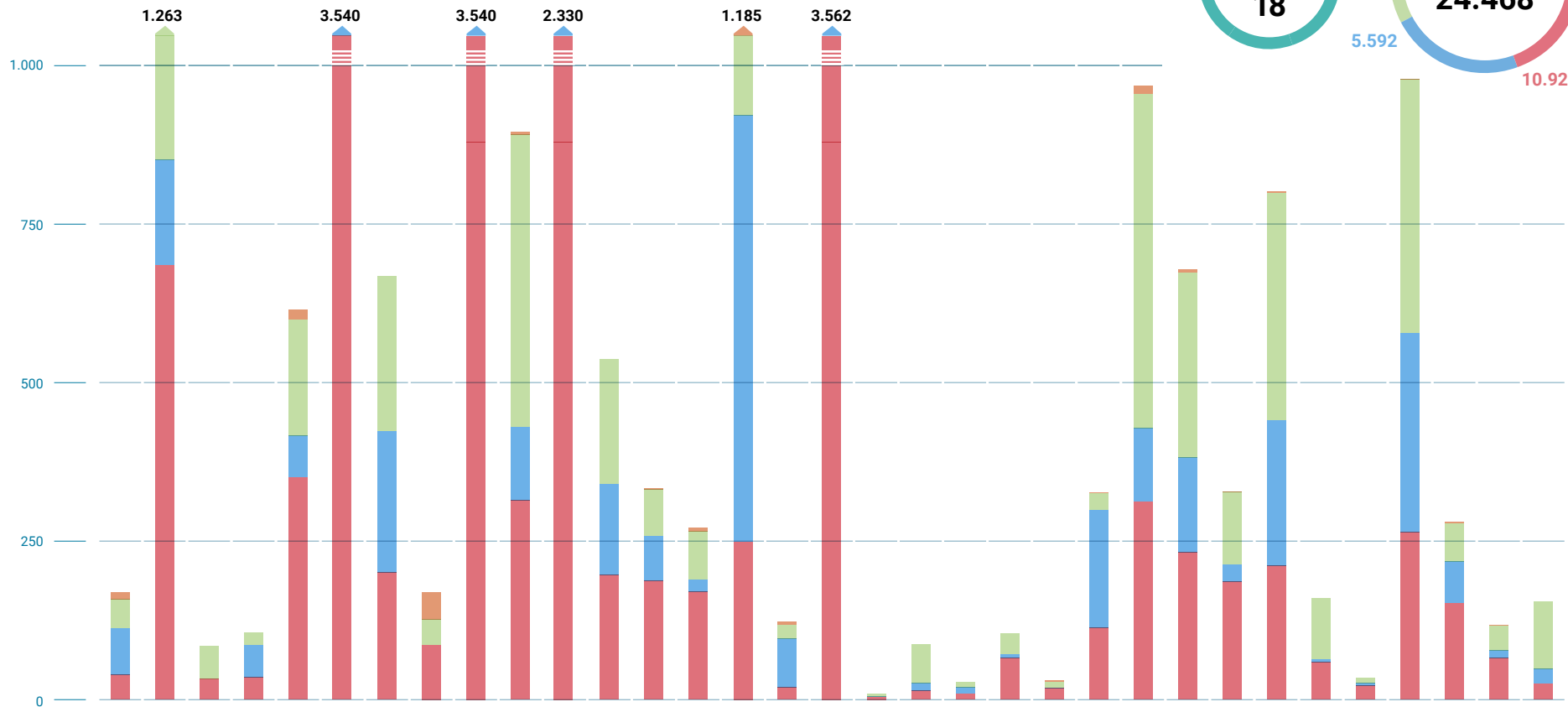
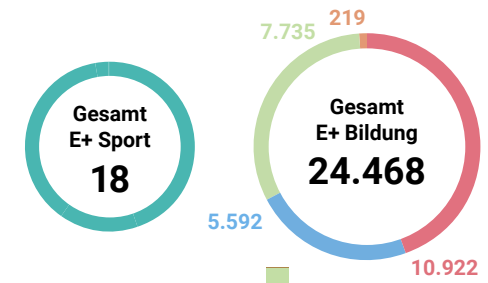


Nach		AL	AT	AZ	BA	BE	BG	CZ	DE	EG	ES	FR	GE	GR	HU	IE	IT	JO	LT	LU	LV	MA	MT	NO	PL	PT	RO	RS	RU	SE	SK	TN	TR	UA	XK	Summe
AT	1	180	3	1	2	1	3	16	2	28	14	4	2	4	1	21	1	1	-	2	2	-	-	1	14	2	1	5	1	2	1	21	4	3	344	
MT	-	7	-	-	-	-	-	-	-	-	-	-	-	-	-	-	-	-	-	-	-	-	1	-	-	-	-	-	-	-	-	-	-	-	8	
NO	-	22	-	-	-	-	-	-	-	-	-	-	-	-	-	-	-	-	1	-	-	-	1	-	-	-	-	-	-	-	-	-	-	-	24	
PT	-	20	-	-	-	-	-	-	-	-	-	-	-	-	-	-	-	-	-	-	-	-	-	-	-	-	-	-	-	-	-	-	-	-	20	
Von	AL	AT	AZ	BA	BE	BG	CZ	DE	EG	ES	FR	GE	GR	HU	IE	IT	JO	LT	LU	LV	MA	MT	NO	PL	PT	RO	RS	RU	SE	SK	TN	TR	UA	XK	Summe	

# Programmländer 2025

BILDUNG: Schulbildung, Berufsbildung, Hochschulbildung (KA131), Erwachsenenbildung

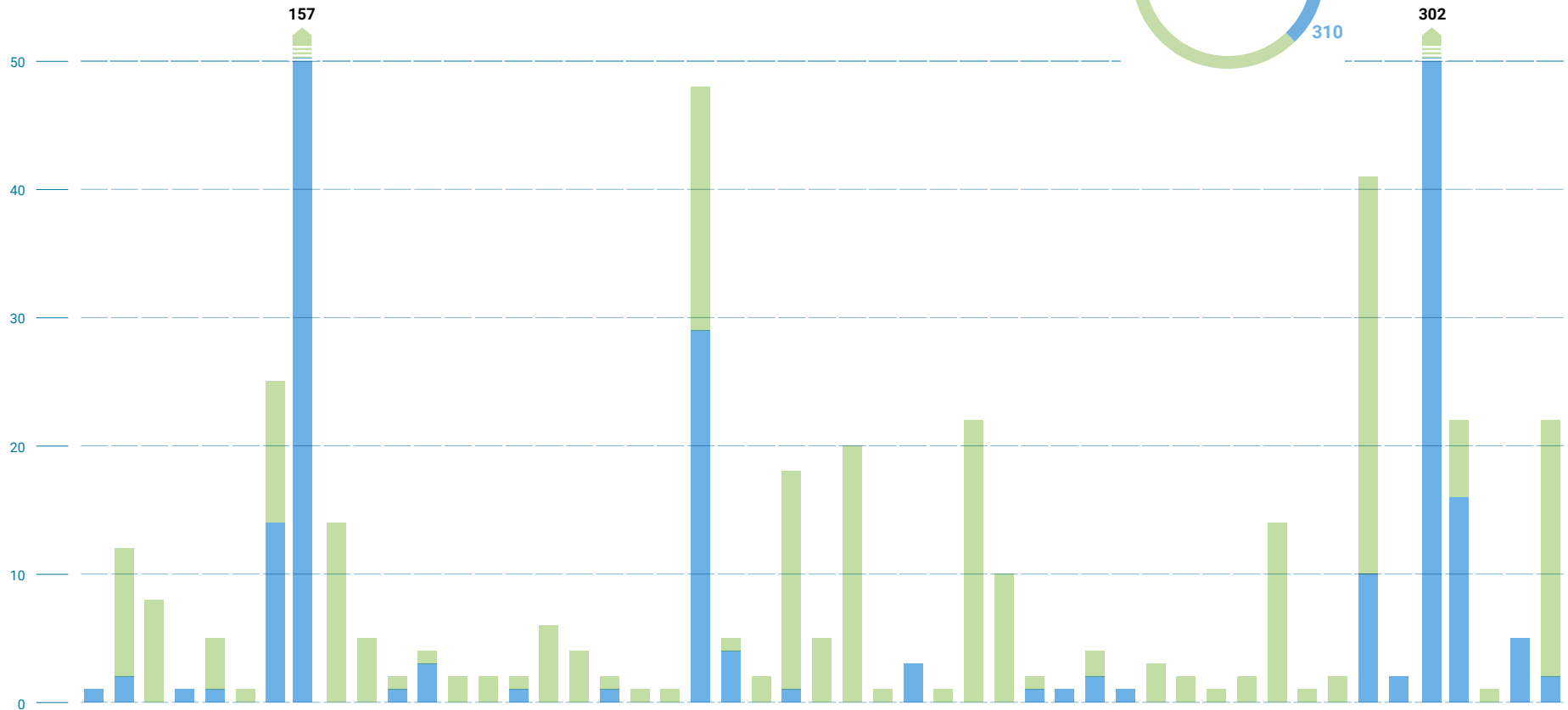
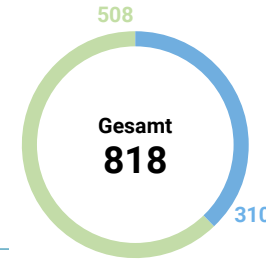
SPORT



	AT	BE	BG	CY	CZ	DE	DK	EE	ES	FI	FR	GR	HR	HU	IE	IS	IT	LI	LT	LU	LV	MK	MT	NL	NO	PL	PT	RO	RS	SE	SI	SK	TR
Schulbildung	39	685	32	35	350	1.360	200	86	1.700	314	1.372	197	187	170	249	19	2.176	4	14	9	65	18	113	312	232	186	211	59	22	264	152	65	25
Berufsbildung	73	166	-	51	66	863	223	40	875	116	357	143	71	19	672	77	617	1	12	10	6	1	186	116	150	27	230	5	4	314	66	12	23
Hochschulbildung	46	412	52	19	183	1.239	244	43	932	461	600	197	73	76	261	22	734	4	61	8	33	9	26	527	291	114	358	96	8	400	60	39	107
Erwachsenenbildung	11	-	-	-	15	78	-	-	33	4	1	-	2	6	3	4	35	-	-	-	-	2	1	12	5	1	2	-	-	1	2	1	-
<b>Summe Bildung</b>	<b>169</b>	<b>1.263</b>	<b>84</b>	<b>105</b>	<b>614</b>	<b>3.540</b>	<b>667</b>	<b>169</b>	<b>3.540</b>	<b>895</b>	<b>2.330</b>	<b>537</b>	<b>333</b>	<b>271</b>	<b>1.185</b>	<b>122</b>	<b>3.562</b>	<b>9</b>	<b>87</b>	<b>27</b>	<b>104</b>	<b>30</b>	<b>326</b>	<b>967</b>	<b>678</b>	<b>328</b>	<b>801</b>	<b>160</b>	<b>34</b>	<b>979</b>	<b>280</b>	<b>117</b>	<b>155</b>
Sport	-	-	-	-	-	6	-	-	12	-	-	-	-	-	-	-	-	-	-	-	-	-	-	-	-	-	-	-	-	-	-	-	-

# Partnerländer 2025

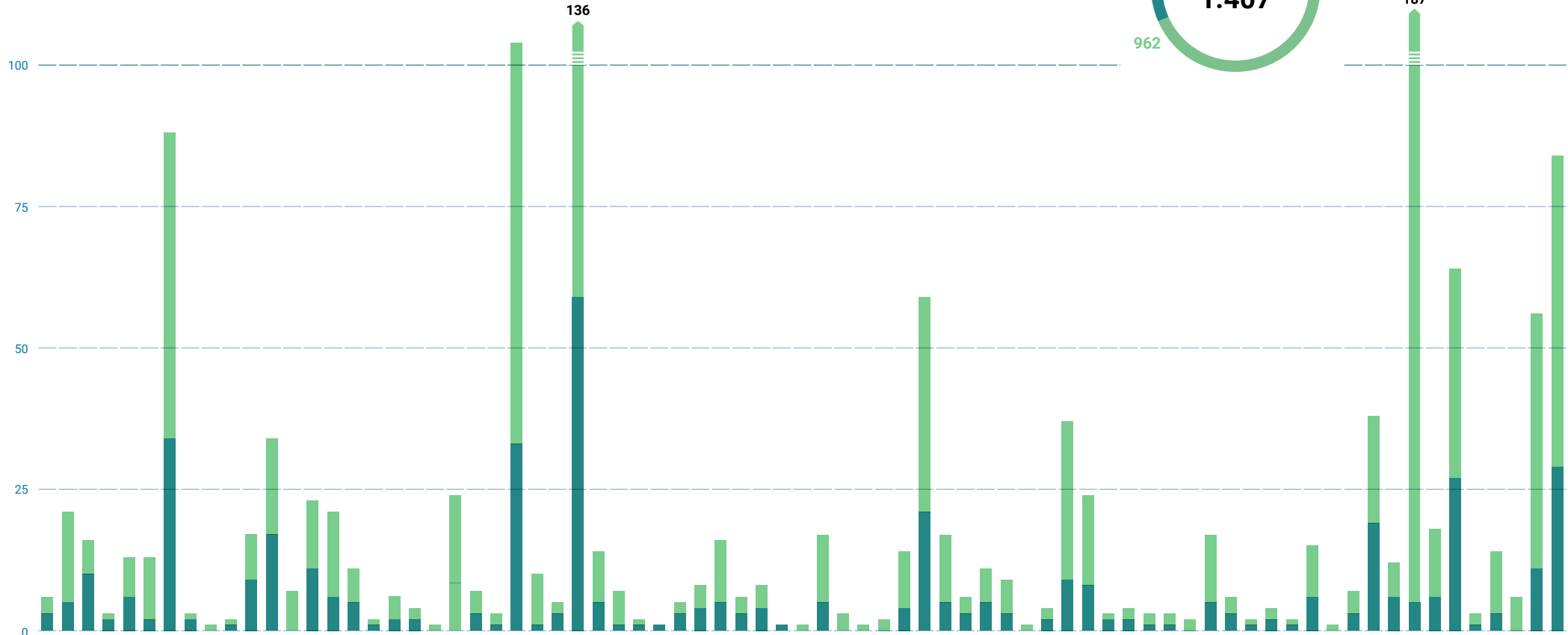
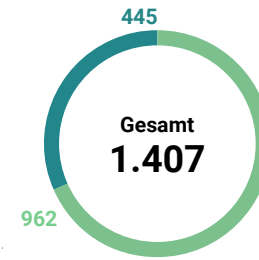
Berufsbildung, Hochschulbildung (KA131)



	AM	AR	AU	BA	BR	BT	CA	CH	CL	CN	CO	CR	DO	EG	GH	GT	HK	ID	IL	IN	JP	KE	KH	KR	KZ	LK	LY	ME	MV	MX	MY	NA	NP	NZ	PA	PE	PH	QA	RW	TH	TT	TW	TZ	UA	UK	US	VN	XK	ZA
<b>Berufsbildung</b>	1	2	-	1	1	-	14	117	-	-	1	3	-	-	1	-	-	1	-	-	29	4	-	1	-	-	-	3	-	-	-	1	1	2	1	-	-	-	-	-	-	10	2	91	16	-	5	2	
<b>Hochschulbildung</b>	-	10	8	-	4	1	11	40	14	5	1	1	2	2	1	6	4	1	1	1	19	1	2	17	5	20	1	-	1	22	10	1	-	2	-	3	2	1	2	14	1	2	31	-	211	6	1	-	20
<b>Summe</b>	<b>1</b>	<b>12</b>	<b>8</b>	<b>1</b>	<b>5</b>	<b>1</b>	<b>25</b>	<b>157</b>	<b>14</b>	<b>5</b>	<b>2</b>	<b>4</b>	<b>2</b>	<b>2</b>	<b>2</b>	<b>6</b>	<b>4</b>	<b>2</b>	<b>1</b>	<b>1</b>	<b>48</b>	<b>5</b>	<b>2</b>	<b>18</b>	<b>5</b>	<b>20</b>	<b>1</b>	<b>3</b>	<b>1</b>	<b>22</b>	<b>10</b>	<b>2</b>	<b>1</b>	<b>4</b>	<b>1</b>	<b>3</b>	<b>2</b>	<b>1</b>	<b>2</b>	<b>14</b>	<b>1</b>	<b>2</b>	<b>41</b>	<b>2</b>	<b>302</b>	<b>22</b>	<b>1</b>	<b>5</b>	<b>22</b>

# Internationale Hochschulmobilität 2025 mit Partnerländern (KA171)

Es werden Mobilitäten aus Österreich in die jeweiligen Zielländer (Outgoings) bzw. nach Österreich aus den jeweiligen Entsendeländern (Incomings) dargestellt.



	AE	AL	AM	AR	AU	AZ	BA	BD	BF	BO	BR	CA	CD	CL	CN	CO	CR	CU	DO	EC	EG	ET	FJ	GE	GH	ID	IL	IN	IQ	IR	JM	JO	JP	KE	KG	KH	KR	KW	KZ	LB	LR	LS	MA	ME	MN	MU	MW	MX	MY	MZ	NA	NP	NZ	OM	PE	PK	PS	RW	SD	SL	SN	SS	TH	TJ	TN	TW	TZ	UA	UG	UY	UZ	VN	XK	ZA	
<b>Incoming</b>	4	16	6	1	7	11	54	1	1	1	8	17	7	12	15	6	1	4	2	1	24	4	2	71	9	2	77	9	6	1	-	2	4	11	3	4	-	1	12	3	1	2	10	38	12	3	6	6	1	2	28	16	1	2	2	2	12	3	1	2	1	9	1	4	19	6	182	12	37	2	11	6	45	55	
<b>Outgoing</b>	3	5	10	2	6	2	34	2	-	1	9	17	-	11	6	5	1	2	2	-	-	3	1	33	1	3	59	5	1	1	1	3	4	5	3	4	1	-	5	-	-	-	4	21	5	3	5	3	-	2	9	8	2	2	1	1	-	5	3	1	2	1	6	-	3	19	6	5	6	27	1	3	-	11	29
<b>Summe</b>	7	21	16	3	13	13	88	3	1	2	17	34	7	23	21	11	2	6	4	1	24	7	3	104	10	5	136	14	7	2	1	5	8	16	6	8	1	1	17	3	1	2	14	59	17	6	11	9	1	4	37	24	3	4	3	3	2	17	6	2	4	2	15	1	7	38	12	187	18	64	3	14	6	56	84

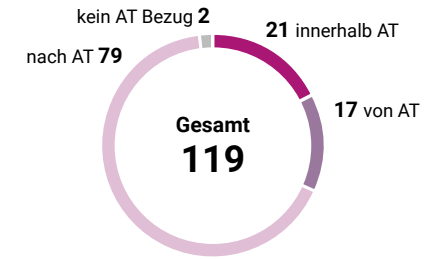


# Europäisches Solidaritätskorps 2025



24%  
eingetragene  
Mobilitäten

Im ESK werden Mobilitäten von und nach Österreich von der österreichischen nationalen Agentur gefördert. Zusätzlich werden im ESK-Teilnehmende finanziert, die innerhalb Österreichs agieren. Daneben können auch Mobilitäten ohne Österreich-Bezug finanziert werden, sofern bei dem Treffen auch Teilnehmende aus Österreich anwesend sind.



Nach																													
AT	1	21	4	1	1	1	10	1	8	2	5	2	3	2	1	9	1	1	1	2	4	2	1	2	1	1	9	3	100
GR	-	1	-	-	-	-	-	-	-	-	-	-	-	-	-	-	-	-	-	-	-	-	-	-	-	-	-	-	1
NO	-	2	-	-	-	-	-	-	-	-	-	-	-	-	-	-	-	-	-	-	-	-	-	-	-	-	-	-	2
PT	-	14	-	-	-	-	-	-	-	-	-	-	-	-	-	-	-	-	-	2	-	-	-	-	-	-	-	-	16
Von	BE	AT	AZ	BA	BE	CZ	DE	EG	ES	FI	FR	GE	GR	HU	IE	IT	LT	LV	NL	PL	PT	RO	RS	RU	SE	SI	TR	UA	Summe

# Anhang

## Incoming Mobilitäten (nach AT)

Die folgende Grafik enthält die Aufschlüsselung von KA1 Mobilitäten mit Zielland Österreich nach den unterschiedlichen Entsendeländern und ist nach Antragsjahren untergliedert. Dies entspricht der Gesamtsystematik aller Auswertungen in der Programmcontrolling Finanz- und Statistikübersicht.

Die hier gezeigten Mobilitäten und dahinterliegenden Projekte fallen zum überwiegenden Teil in den Zuständigkeitsbereich anderer nationaler

Agenturen und werden damit weitestgehend nicht aus Erasmus+ Mitteln des OeAD als nationale Agentur für Erasmus+ in Österreich gefördert. Die Aufstellung zeigt, unabhängig vom Zuständigkeitsbereich, sämtliche in den Verwaltungstools der Europäischen Kommission erfassten Mobilitäten mit Zielland Österreich. Diese Werte werden bis zur vollständigen Durchführung und zum Abschluss aller dahinterliegenden Projekte noch weiter steigen.

In dieser ergänzenden Auswertung nicht enthalten sind die internationalen Hochschulmobilitäten aus Partnerländern (KA171), diese werden ausschließlich mit durch den OeAD vergebenen Erasmus+ Mitteln gefördert und sind im Hauptteil der Programmcontrolling Finanz- und Statistikübersicht im Abschnitt Mobilitäten dargestellt.

Entsendeländer ohne Mobilitäten mit Zielland Österreich werden in der Übersicht nicht gezeigt.

### Länderkürzel

AL Albanien	GR Griechenland	MT Malta
AM Armenien	HR Kroatien	NL Niederlande
AZ Aserbeidschan	HU Ungarn	NO Norwegen
BA Bosnien und Herzegowina	IE Irland	PL Polen
BE Belgien	IL Israel	PS Palästina
BG Bulgarien	IS Island	PT Portugal
BY Belarus	IT Italien	RO Rumänien
CY Zypern	JO Jordanien	RS Serbien
CZ Tschechische Republik	LB Libanon	RU Russische Föderation
DE Deutschland	LI Liechtenstein	SE Schweden
DK Dänemark	LT Litauen	SI Slowenien
DZ Algerien	LU Luxemburg	SK Slowakei
EE Estland	LV Lettland	SY Syrien
EG Ägypten	LY Libyen	TN Tunesien
ES Spanien	MA Marokko	TR Türkei
FI Finnland	MD Moldau, Republik	UA Ukraine
FR Frankreich	ME Montenegro	UK Vereinigtes Königreich
GE Georgien	MK Rep. Nordmazedonien	XK Kosovo



# Incomings 2021

BILDUNG: Schulbildung, Berufsbildung, Hochschulbildung (KA131), Erwachsenenbildung; JUGEND

Herkunftsland	Schulbildung	Berufsbildung	Hochschulbildung	Erwachsenenbildung	Jugend		Summe
AL	-	-	-	-	11		11
AM	-	-	-	-	5		5
AZ	-	-	-	-	5		5
BA	-	-	-	-	28	■	28
BE	43	63	396	-	19	■	521
BG	11	100	101	-	40	■	252
BY	-	-	-	-	4		4
CY	2	-	32	-	1	■	35
CZ	32	230	417	2	18	■	699
DE	786	891	2.225	105	62	■	4.069
DK	42	74	126	-	6	■	248
EE	10	9	70	3	5	■	97
ES	210	67	839	11	51	■	1.178
FI	43	32	340	4	2	■	421
FR	284	222	834	10	40	■	1.390
GE	-	-	-	-	18		18
GR	42	69	139	-	53	■	303
HR	43	30	124	2	32	■	231
HU	55	174	261	3	64	■	557
IE	9	-	138	-	13	■	160
IL	-	-	-	-	41	■	41
IS	1	2	10	-	-		13
IT	303	113	894	9	90	■	1.409
JO	-	-	-	-	6		6
LI	-	1	-	-	-		1
LT	8	107	115	10	7	■	247
LU	3	11	22	5	-	■	41
LV	11	62	90	5	15	■	183

# Incomings 2021

BILDUNG: Schulbildung, Berufsbildung, Hochschulbildung (KA131), Erwachsenenbildung; JUGEND

Herkunftsland	Schul- bildung	Berufs- bildung	Hochschul- bildung	Erwach- senen- bildung	Jugend		Summe
MD	-	-	-	-	6		6
MK	-	-	6	3	27	■	36
MT	-	2	13	-	-		15
NL	18	405	402	-	15	■	840
NO	3	37	139	-	10	■	189
PL	10	55	342	56	30	■	493
PT	77	26	203	1	38	■	345
RO	25	-	249	2	60	■	336
RS	-	-	17	-	47	■	64
SE	143	6	192	-	-	■	341
SI	55	46	153	-	58	■	312
SK	28	105	178	-	7	■	318
TN	-	-	-	-	3		3
TR	1.521	796	321	145	54	■	2.837
UA	-	-	24	-	5	■	29
<b>Gesamt</b>	<b>3.818</b>	<b>3.735</b>	<b>9.412</b>	<b>376</b>	<b>996</b>		<b>18.337</b>

# Incomings 2022

BILDUNG: Schulbildung, Berufsbildung, Hochschulbildung (KA131), Erwachsenenbildung; JUGEND

Herkunftsland	Schul- bildung	Berufs- bildung	Hochschul- bildung	Erwach- senen- bildung	Jugend		Summe
AL	-	-	-	-	24	■	24
AM	-	-	-	-	12	■	12
AZ	-	-	-	-	9	■	9
BA	-	-	-	-	62	■	62
BE	62	25	370	7	28	■	492
BG	8	126	66	55	60	■	315
CY	-	10	14	-	3	■	27
CZ	443	248	628	69	109	■	1.497
DE	905	1.858	2.734	336	147	■	5.980
DK	138	187	141	8	1	■	475
EE	42	17	53	20	25	■	157
ES	744	167	982	22	68	■	1.983
FI	216	40	406	4	26	■	692
FR	730	158	993	1	68	■	1.950
GE	-	-	-	-	29	■	29
GR	64	22	232	10	81	■	409
HR	41	47	192	6	33	■	319
HU	115	84	435	26	107	■	767
IE	40	2	185	-	6	■	233
IL	-	-	-	-	13	■	13
IS	5	1	19	-	2	■	27
IT	524	151	1.184	27	152	■	2.038
JO	-	-	-	-	8	■	8
LB	-	-	-	-	5	■	5
LI	-	-	11	-	1	■	12
LT	10	135	141	8	32	■	326
LU	-	6	2	-	15	■	23
LV	69	147	135	1	28	■	380

# Incomings 2022

BILDUNG: Schulbildung, Berufsbildung, Hochschulbildung (KA131), Erwachsenenbildung; JUGEND

Herkunftsland	Schul- bildung	Berufs- bildung	Hochschul- bildung	Erwach- senen- bildung	Jugend		Summe
MD	-	-	-	-	3		3
MK	-	-	4	-	70	■	74
MT	51	-	11	-	10	■	72
NL	221	306	600	2	13	■	1.142
NO	174	39	208	-	5	■	426
PL	107	102	416	65	82	■	772
PS	-	-	-	-	3		3
PT	26	42	269	-	50	■	387
RO	102	60	385	2	206	■	755
RS	-	18	31	-	87	■	136
RU	-	-	-	-	5		5
SE	125	15	280	1	13	■	434
SI	211	53	225	6	45	■	540
SK	132	132	177	1	21	■	463
TR	1.009	774	321	64	112	■	2.280
UA	-	-	32	-	22	■	54
XK	-	-	-	-	6		6
<b>Gesamt</b>	<b>6.314</b>	<b>4.972</b>	<b>11.882</b>	<b>741</b>	<b>1.907</b>		<b>25.816</b>







# Incomings 2024
















BILDUNG: Schulbildung, Berufsbildung, Hochschulbildung (KA131), Erwachsenenbildung; JUGEND, SPORT

Herkunftsland	Schulbildung	Berufsbildung	Hochschulbildung	Erwachsenenbildung	Jugend	Sport		Summe
LV	54	176	109	30	45	-		414
LY	-	-	-	-	4	-		4
MA	-	-	-	-	2	-		2
MD	-	-	-	-	15	-		15
MK	-	9	15	-	111	-		135
MT	16	-	33	3	11	-		63
NL	380	581	835	2	40	7		1.845
NO	102	149	217	5	12	-		485
PL	115	297	495	96	170	10		1.183
PS	-	-	-	-	1	-		1
PT	85	63	385	13	80	-		626
RO	144	8	410	21	290	-		873
RS	4	18	32	1	115	-		170
SE	180	89	281	4	6	-		560
SI	268	167	261	18	117	2		833
SK	163	90	182	3	107	-		545
SY	-	-	-	-	1	-		1
TN	-	-	-	-	9	-		9
TR	1.128	917	336	115	200	8		2.704
UA	-	-	100	-	56	-		156
XK	-	-	-	-	21	-		21
<b>Gesamt</b>	<b>9.631</b>	<b>8.222</b>	<b>14.362</b>	<b>1.406</b>	<b>3.150</b>	<b>71</b>		<b>36.842</b>



# Incomings 2025

BILDUNG: Schulbildung, Berufsbildung, Hochschulbildung (KA131), Erwachsenenbildung; JUGEND, SPORT

Herkunftsland	Schul- bildung	Berufs- bildung	Hoch- schul- bildung	Erwach- senen- bildung	Jugend	Sport		Summe
MT	44	1	19	-	-	-		64
NL	280	249	661	19	27	-		1.236
NO	87	49	250	5	-	-		391
PL	91	169	253	18	98	-		629
PS	-	-	-	-	2	-		2
PT	109	42	134	13	64	-		362
RO	68	23	148	8	133	-		380
RS	26	-	-	-	51	-		77
SE	154	50	207	-	20	-		431
SI	107	60	159	17	26	-		369
SK	116	117	105	1	10	-		349
TN	-	-	-	-	1	-		1
TR	205	246	104	7	108	-		670
UA	-	-	33	-	4	-		37
UK	-	-	-	-	1	-		1
<b>Gesamt</b>	<b>7.081</b>	<b>5.865</b>	<b>8.644</b>	<b>1.134</b>	<b>1.415</b>	<b>31</b>		<b>24.170</b>

**[www.oead.at](http://www.oead.at)**

 [/erasmus.bildung.oesterreich](https://www.facebook.com/erasmus.bildung.oesterreich)

 [/erasmus.jugend.oesterreich](https://www.facebook.com/erasmus.jugend.oesterreich)

 [/solidaritaetskorps.at](https://www.facebook.com/solidaritaetskorps.at)

 [/SolidarityCorpsRC](https://www.facebook.com/SolidarityCorpsRC)

 [/oead.worldwide](https://twitter.com/oead.worldwide)

 [/company/oead-austria](https://www.linkedin.com/company/oead-austria)

 [/TheOeAD](https://www.youtube.com/TheOeAD)

 [/OeADBildung](https://www.youtube.com/OeADBildung)

**[www.erasmusplus.at](http://www.erasmusplus.at)**

**[www.solidaritaetskorps.at](http://www.solidaritaetskorps.at)**