

Programmcontrolling Erasmus+ und Europäisches Solidaritätskorps

Finanz- und Statistikübersicht
Finanzmittelflüsse, Projekt- und Mobilitätskennzahlen

Stand November 2025

erasmus+
esk

2021

2022

2023

2024

2025

2026

2027

Programmcontrolling

Inhalt

Die EU-Programme Erasmus+ und Europäisches Solidaritätskorps	3
Teilprogramme	6
Netzwerke und Sonderprogramme	7
Finanzflüsse	8
Finanzmittelübersicht 2021–2027	9
Gesamtübersicht 2021–2027	10
Akkreditierungen	11
Gesamtübersicht 2021	12
Gesamtübersicht 2022	14
Gesamtübersicht 2023	16
Gesamtübersicht 2024	18
Gesamtübersicht 2025	20
Zielgruppen 2021–2027	22
Bundesländer	28
Länderkooperationen	38
Mobilitäten	44
Anhang	70

Zielsetzung der vorliegenden Programmcontrolling Finanz- und Statistikübersicht

Diese OeAD-Übersicht stellt die Programmgeneration Erasmus+ und Europäisches Solidaritätskorps 2021–2027 ab dem Jahr 2021 dar; sie liefert einen vollständigen Überblick über alle bisherigen Genehmigungen und Förderungen durch den OeAD als nationale Agentur für Erasmus+ und das Europäische Solidaritätskorps (ESK) in Österreich. Daten zu den vorangegangenen Programmgenerationen Erasmus+ Bildung und Jugend 2014–2020 und Europäisches Solidaritätskorps 2018–2020 sind in jeweils eigenen Übersichten veröffentlicht.

Neben sämtlichen Finanzflüssen werden die wichtigsten Kennzahlen, wie z. B. Mobilitätszahlen oder Zielländerauswertungen zur Analyse der Programme Erasmus+ und ESK gezeigt. Zusätzlich zu detaillierten Auswertungen zu den Programmen finden sich auch Informationen zu anderen Initiativen, die ebenfalls durch den OeAD als nationale Agentur abgewickelt werden, in dieser Aufstellung. Zentrale Aktionen werden in dieser Übersicht nicht erfasst. Die Aktualisierungen der Programmcontrolling Finanz- und Statistikübersicht erfolgen halbjährlich.

Da die in der vorliegenden Übersicht abgebildeten Förderjahre noch nicht abgeschlossen sind, werden ausschließlich die genehmigten Projektdaten dargestellt.

Für die Erhebung der Daten werden die zentralen, von der Europäischen Kommission zur Verfügung gestellten Tools (BM = Beneficiary Module, PMM = Project Management Module, NAM = National Agency Module) sowie Daten aus dem Contribution Agreement zwischen europäischer Kommission und nationaler Agentur herangezogen.

2021

2022

2023

2024

2025

2026

2027

Die EU-Programme Erasmus+ und Europäisches Solidaritätskorps

Erasmus+ ist das EU-Programm zur Förderung von allgemeiner und beruflicher Bildung, Jugend und Sport für den Zeitraum 2021 bis 2027.

Das ESK fördert das Engagement junger Menschen in Projekten und Aktivitäten, die der Gemeinschaft zugutekommen.

Für die gesamte Laufzeit der Programme stellt die Europäische Union 26,2 Milliarden Euro für Erasmus+ sowie 1 Milliarde Euro für das ESK bereit. Zusätzlich stehen rund 2,2 Milliarden Euro in Erasmus+ für die Kooperation mit Partnerländern weltweit zur Verfügung.

Der OeAD ist als nationale Agentur für Erasmus+ und ESK für die Umsetzung des Programmes Erasmus+ für den Bildungsbereich, seit 1.1.2021 für den Jugendbereich und das ESK und seit 1.1.2023 auch für den Sport in Österreich verantwortlich.

Erasmus+ leistet einen Beitrag:

- zur bildungsbezogenen, beruflichen und persönlichen Entwicklung der Menschen in den Bereichen allgemeine und berufliche Bildung, Jugend und Sport in Europa durch lebenslanges Lernen
- zu nachhaltigem Wachstum, hochwertigen Arbeitsplätzen und sozialem Zusammenhalt, zur Innovationsförderung sowie zur Stärkung der europäischen Identität und des aktiven Bürgersinns
- zur Schaffung eines europäischen Bildungsraums und zur Förderung der strategischen europäischen Zusammenarbeit in der allgemeinen und beruflichen Bildung und ihrer zugrunde liegenden sektorspezifischen Zielsetzungen

- zur Intensivierung der jugendpolitischen Zusammenarbeit im Rahmen der Jugendstrategie der Union 2019–2027
- zur Entwicklung der europäischen Dimension des Sports

Das ESK leistet einen Beitrag:

- zur Förderung der Beteiligung junger Menschen und Organisationen an allgemein zugänglichen solidarischen Tätigkeiten von hoher Qualität
- zur Stärkung des Zusammenhalts, der Solidarität, der Demokratie, der europäischen Identität und des aktiven bürgerschaftlichen Engagements in der Union und darüber hinaus
- zur Förderung der sozialen Inklusion und der Chancengleichheit

Zur Erreichung der Ziele von Erasmus+ sieht das Programm drei Schlüsselaktionen vor:

Mobilitäten von Einzelpersonen (KA1)

Gefördert werden auf institutioneller Ebene Auslandsaufenthalte von Lernenden, Lehrenden und Fachpersonal. Im Jugendbereich werden informelle Gruppen ebenfalls gefördert. Außerdem unterstützt Erasmus+ die Lernmobilität von Personal im Breitensport.

Schülerinnen und Schüler im Vor-, Primar- oder Sekundarschulbereich sowie Studierende können Kurzaufenthalte, einen Teil des Schuljahres bzw. ihres Studiums oder ein Praktikum im Ausland absolvieren. Hochschulgraduierten, Schülerinnen und Schülern in der beruflichen Erstaus- und Weiterbildung und Lehrlingen steht ebenso die Möglichkeit eines berufspraktischen Aufenthaltes offen. Erwachsenen Lernenden mit geringeren Chancen vor allem im Bereich der Basisbildung wird ermöglicht, ihre Kenntnisse an einer ausländischen Einrichtung zu stärken. Bei Jugendbegegnungen erhalten junge Menschen Gelegenheit, sich mit Jugendlichen aus anderen Ländern zu treffen und zu gesellschaftlich relevanten Themen auszutauschen. Mit Jugendpartizipationsprojekten wird die Beteiligung junger Menschen an demokratischen Prozessen gefördert.

2021

2022

2023

2024

2025

2026

2027

Darüber hinaus wird die internationale Mobilität in und aus nicht mit dem Programm assoziierten Drittländern im Berufsbildungs-, Hochschul- und Jugendbereich unterstützt.

Lehrende und nicht-unterrichtendes Personal von Bildungseinrichtungen aus allen Bildungssektoren sowie Fachkräfte in der Jugendarbeit können von Hospitationen und Fortbildungsaufenthalten im Ausland profitieren. In den Bildungsbereichen können außerdem Lehraufenthalte im Ausland absolviert werden. Die Aufnahme von eingeladenen Expertinnen und Experten, sowie Lehrkräften in der eigenen Organisation ist auch möglich.

Zusammenarbeit zwischen Organisationen und Institutionen (KA2)

Unterstützt werden in diesem Bereich Partnerschaften für Zusammenarbeit von Organisationen und Institutionen, die im Bildungs-, Jugend- oder Sportbereich tätig sind. Im Sportbereich werden Kooperationsprojekte zentral bei der Europäischen Kommission beantragt. Kooperationspartnerschaften können unterschiedlichste Aktivitäten zum Inhalt haben, wie den Austausch, die Entwicklung, Testung und Implementierung von innovativen Verfahren und Methoden, Maßnahmen zur Förderung der Transparenz und Anerkennung von Qualifikationen, die Stärkung der Fähigkeit auf transnationaler Ebene gemeinsam tätig zu werden oder die Internationalisierung ihrer Tätigkeiten.

Kleinere Partnerschaften sollen kleineren Akteuren und schwer zu erreichenden Personen den Zugang zum Programm erleichtern und haben im Vergleich zu den Kooperationspartnerschaften geringere Finanzhilfen für Organisationen, eine kürzere Laufzeit und einfachere administrative Anforderungen. Auch Mobilitätsmaßnahmen können innerhalb dieser Partnerschaften organisiert und durchgeführt werden, sofern sie maßgeblich zur Erreichung der Projektzielsetzungen beitragen.

Unterstützung der Politikentwicklung und der politischen Zusammenarbeit (KA3)

Gefördert werden die politische Zusammenarbeit sowie Aktivitäten zur Entwicklung neuer politischer Strategien, die auf EU-Ebene und auf Systemebene zu Modernisierung und Reformen in den Bereichen Bildung und Jugend führen können.

Trainings- und Kooperationsaktivitäten (TCAs) im Bildungs- und Jugendbereich sind u. a. Kontaktseminare und thematische Vernetzungsaktivitäten, die von der nationalen Agentur durchgeführt werden.

DiscoverEU ist eine informelle Lernaktivität, die 18-Jährigen die Möglichkeit bietet, einzeln oder in der Gruppe durch Europa zu reisen. Dabei werden sie von der nationalen Agentur mit vorbereitenden Informationsveranstaltungen und Treffen für Teilnehmende unterstützt.

2021

2022

2023

2024

2025

2026

2027

Zur Erreichung der Ziele sieht das Programm ESK folgende Aktionsformen vor:

Freiwilligenprojekte

Der Freiwilligendienst bietet einzelnen jungen Menschen sowie Teams von Jugendlichen die Chance, sich in einer gemeinnützigen Organisation in Europa oder in einer Nachbarregion der EU zu engagieren.

Solidaritätsprojekte

Ein Solidaritätsprojekt wird von einer informellen Gruppe von zumindest fünf jungen Menschen, die in ihrem Ort oder ihrer Region etwas verändern wollen, initiiert und durchgeführt.

Die nationale Agentur veranstaltet auch für das ESK Netzwerkaktivitäten (NET) zum Austausch unter Stakeholdern. Ebenso finden Trainings für Freiwillige (TEC) statt.

Zentral von der Europäischen Kommission verwaltete Aktionen in Erasmus+

Zusätzlich sollen Allianzen für Exzellenz und Allianzen für Innovation gefördert werden. Bei Partnerschaften für Exzellenz handelt es sich um verschiedene Aktionen in regionalen und transnationalen Kooperationen im Bereich der Hochschulbildung und der beruflichen Bildung: Erasmus+ Lehrkräfteakademien schaffen europäische Partnerschaften im Bereich der Lehrkräfteaus- und -weiterbildung; European Universities sind Netzwerke von Hochschuleinrichtungen, die das Ziel der hochwertigen Bildung und Forschung verfolgen; im Rahmen von Erasmus Mundus werden integrierte Masterstudiengänge an mehreren Standorten in Europa absolviert; Zentren der beruflichen Exzellenz streben danach, ihre Qualifikationsangebote rasch an laufende Veränderungen wirtschaftlicher und sozialer Bedürfnisse anzupassen.

Ziel der Allianzen für Innovation ist die Zusammenarbeit zwischen Berufs- und Hochschulbildung und der Wirtschaft und Forschung zur Ermittlung und Bereitstellung der richtigen Kompetenzen, um die künftige Nachfrage auf dem Arbeitsmarkt in

Sektoren zu decken, die für nachhaltiges Wachstum und die Wettbewerbsfähigkeit Europas von strategischer Bedeutung sind.

Jean-Monnet-Aktionen fördern Spitzenleistungen in Lehre und Forschung im Zusammenhang mit weltweiten Studien zur Europäischen Union und unterstützen den Dialog zwischen der Wissenschaft und politischen Entscheidungsträgerinnen und Entscheidungsträgern mit besonderem Fokus auf die Verbesserung der europäischen Politikgestaltung.

In den Bereichen Berufsbildung, Hochschulbildung, Jugend und Sport fördern Projekte zum Kapazitätsaufbau Relevanz, Qualität, Modernisierung, Zugänglichkeit und Reaktionsvermögen von Organisationen in (sowohl mit dem Programm assoziierten als auch nicht mit dem Programm assoziierten) Drittländern.

Gemeinnützige europäische Sportveranstaltungen dienen der Förderung der Beteiligung an Sport und körperlicher Betätigung, der Förderung von ehrenamtlichem Engagement im Sport, der Umsetzung von EU-Strategien für soziale Eingliederung durch Sport sowie der Bekämpfung von Diskriminierung.

2021

2022

2023

2024

2025

2026

2027

Teilprogramme

Teilprogramme	Mittelverwaltung	Durchschnittszahlen in Österreich	Begünstigte Organisationen/Institutionen	Begünstigte Personen
Schulbildung	Nationale Agentur Erasmus+ und Europäisches Solidaritätskorps (dezentrale Maßnahmen)	Durchschnittlich 6.800 Mobilitäten und 180 Projekte pro Jahr	Österreichische Schulen, Kindergärten, Schulbehörden	Lehrende, Pädagoginnen und Pädagogen, Schüler/innen, administratives Schulpersonal
Berufsbildung		Durchschnittlich 3.600 Mobilitäten und 100 Projekte pro Jahr	Österreichische BMHS, Ausbildungsbetriebe, weitere Einrichtungen in der beruflichen Bildung	Schüler/innen an BMHS, Lehrlinge, Lehrende, Pädagoginnen und Pädagogen, Ausbildner/innen in der Berufsbildung
Hochschulbildung		Durchschnittlich 10.400 Mobilitäten und 105 Projekte pro Jahr	Österreichische Hochschuleinrichtungen (Universitäten, Fachhochschulen, Pädagogische Hochschulen)	Studierende, Lehrende an Hochschulen, allgemeines Hochschulpersonal
Erwachsenenbildung		Durchschnittlich 400 Mobilitäten und 40 Projekte pro Jahr	Österreichische Einrichtungen der Erwachsenenbildung	Lehrende im Erwachsenenbildungsbereich, Erwachsene Lernende mit geringeren Chancen
Jugend		Durchschnittlich 4.700 Mobilitäten und 85 Projekte pro Jahr	Gemeinnützige Organisationen, Nichtregierungsorganisationen (NROs/ NGOs), europäische Jugend-NROs, soziale Unternehmen, öffentliche Einrichtungen, informelle Gruppen junger Menschen	Junge Menschen, Fachkräfte aus dem Jugendbereich
Sport		Durchschnittlich 100 Mobilitäten und 10 Projekte pro Jahr	Organisationen, die im Breitensport aktiv sind	Personal im Breitensport
Europäisches Solidaritätskorps		Durchschnittlich 400 Mobilitäten und 35 Projekte pro Jahr	Staatliche Institutionen, Gemeinden, NROs und NPOs, soziale Unternehmen, informelle Gruppen junger Menschen	Junge Erwachsene, im Jugendbereich tätige Personen

Netzwerke und Sonderprogramme

Initiativen	Mittelverwaltung	Zweck	Stakeholder
Zentrale Maßnahmen	Europäische Kommission/Exekutivagentur EACEA in Brüssel an österr. Einrichtungen	Informationen zu Projekten zur Innovation und Verbesserung in allen Bereichen der Bildung	Österr. Einrichtungen aus allen Bildungsbereichen
Operatives Budget Erasmus+ und ESK	Betriebskostenzuschuss von Europäischer Kommission für die nationale Verwaltungsstruktur des OeAD als nationale Agentur	Umsetzung der Programmverwaltung, Bewerbung der Programme, Verbreitung und Mainstreaming von Projekten etc.	
National VET Team	Europäische Kommission/Exekutivagentur EACEA in Brüssel, Betriebskostenzuschuss für OeAD	Koordination eines Netzwerks von externen Fachleuten für die Beratung zur Anwendung von europäischen Berufsbildungsinstrumenten und -prinzipien	Projektkoordinatorinnen und Projektkoordinatoren, Antragsstellende im Bereich Erasmus+ Berufsbildung
Eurodesk	Europäische Kommission/Exekutivagentur EACEA in Brüssel, Betriebskostenzuschuss für OeAD/Jugendinfostellen	Information und Beratung zu europäischen Themen, Förderungen und Mobilitäten	Junge Menschen, im Jugendbereich tätige Personen
SALTO ESK Resource Center	Europäische Kommission/Exekutivagentur EACEA in Brüssel, Betriebskostenzuschuss für OeAD	Unterstützung in der Umsetzung des Europäischen Solidaritätskorps durch die Bereitstellung von Fachwissen, Ressourcen, Informationen und Ausbildungsaktivitäten	Junge Menschen, im Jugendbereich tätige Personen
Europass	Europäische Kommission/Exekutivagentur EACEA in Brüssel, Betriebskostenzuschuss für OeAD	Betreuung eines Onlinetools zur Darstellung erworbener formaler Qualifikationen, non-formaler Kompetenzen und bei Auslandsaufenthalten gesammelten Erfahrungen	Schüler/innen, Studierende, Berufstätige, Arbeitssuchende, Schulen, Hochschulen, Arbeitgeber
Euroguidance	Europäische Kommission/Exekutivagentur EACEA in Brüssel, Betriebskostenzuschuss für OeAD	Schnittstelle zwischen der österreichischen und europäischen Bildungs- und Berufsberatung, Information über Beratungssysteme, Mobilitätsangebote und Lernmöglichkeiten in Europa	Bildungs- und Berufsberater/innen, interessierte Einzelpersonen
Koordinierungsstelle für den Nationalen Qualifikationsrahmen (NKS)	Europäische Kommission/Exekutivagentur EACEA in Brüssel, Betriebskostenzuschuss für OeAD	Einordnung der Qualifikationen des österreichischen Bildungssystems zur Vergleichbarkeit und Verständlichkeit in Europa	Schüler/innen, Studierende, Berufstätige, Arbeitssuchende, Schulen, Hochschulen, Arbeitgeber
Elektronische Plattform für Erwachsenenbildung in Europa (EPALE)	Europäische Kommission/Exekutivagentur EACEA in Brüssel, Betriebskostenzuschuss für OeAD	Betreuung eines mehrsprachigen, virtuellen Treffpunkts für alle, die in der Erwachsenenbildung tätig sind	Fachkräfte im Erwachsenenbildungsbereich, Forschende, Politiker/innen
eTwinning	Europäische Kommission, Betriebskostenzuschuss für OeAD	Betreuung einer Internetplattform zur Vernetzung von Schulpersonal, Tipps und Partnersuche für neue Projekte, Fortbildungen	Schulpersonal, Kindergartenpersonal, Lehrkräfte, Schulleiter/innen, Schulpsycholog/innen

Finanzflüsse 2021–2027

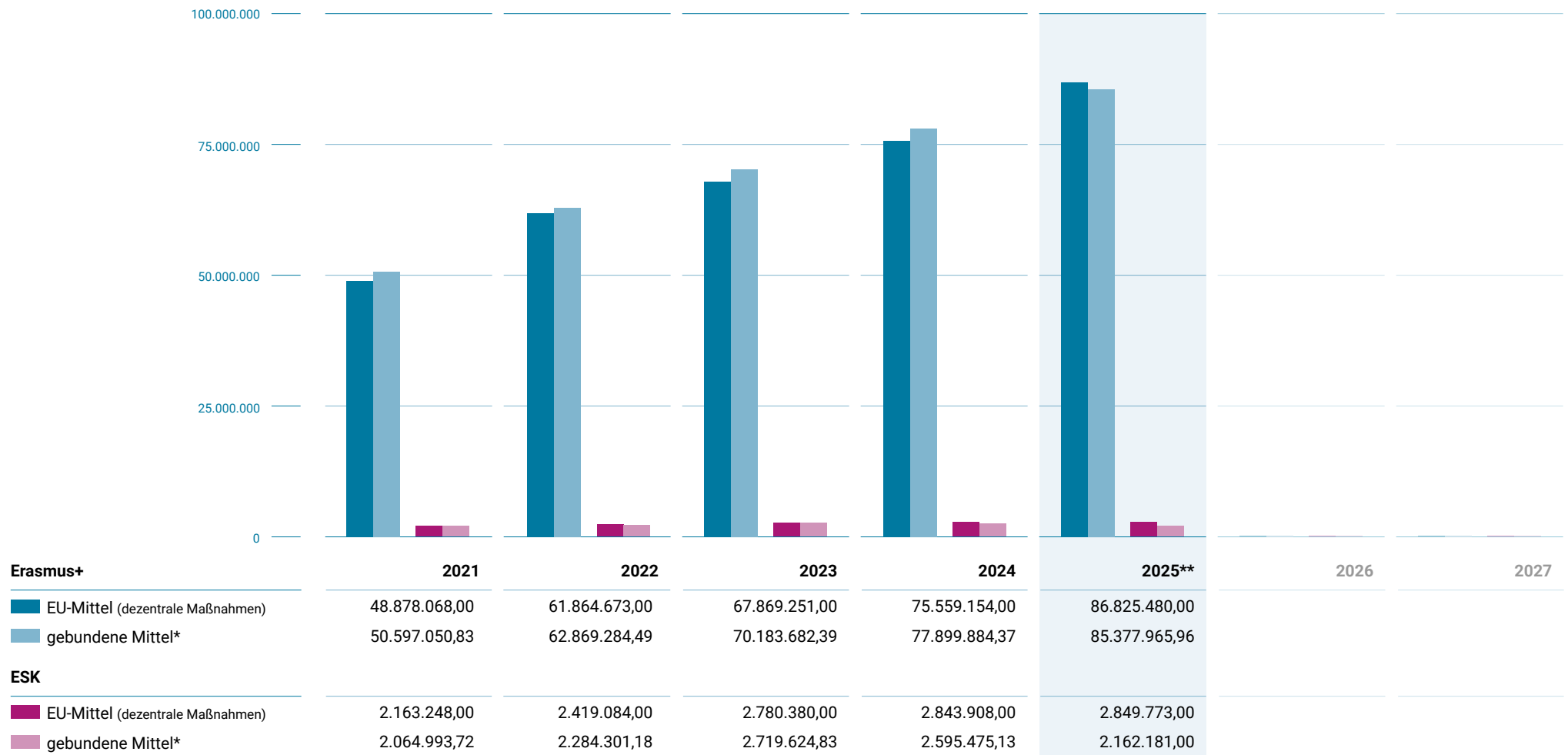
(in Euro)

Die Tabelle Finanzflüsse (2021–2027) zeigt die jährliche Aufteilung der Fördermittel für dezentrale Maßnahmen in den einzelnen Programmbereichen.

Zusätzlich zeigt die vorliegende Tabelle die von der nationalen Agentur Erasmus+ und ESK betreuten Netzwerke und Sonderprogramme.

EU-Mittel – Erasmus+ Bildung	2021	2022	2023	2024	2025	2026	2027	Gesamt
Schulbildung	8.823.592,00	10.392.617,00	11.299.274,00	12.172.228,00	14.576.253,00			57.263.964,00
Berufsbildung	11.317.815,00	12.603.209,00	13.547.704,00	16.186.691,00	21.408.314,00			75.063.733,00
Hochschulbildung	18.552.362,00	28.253.259,00	31.198.368,00	33.872.336,00	36.195.372,00			148.071.697,00
Erwachsenenbildung	3.551.902,00	3.095.176,00	3.455.558,00	4.438.220,00	5.342.067,00			19.882.923,00
Bildung Trainings- u. Kooperationsaktivitäten (TCAs)	428.127,00	421.466,00	420.860,00	420.860,00	422.589,00			2.113.902,00
Summe Erasmus+ Bildung	42.673.798,00	54.765.727,00	59.921.764,00	67.090.335,00	77.944.595,00			302.396.219,00
EU-Mittel – Erasmus+ Jugend								
Jugendbereich	5.604.809,00	6.458.449,00	7.190.537,00	7.658.090,00	8.031.225,00			34.943.110,00
Jugend Trainings- u. Kooperationsaktivitäten (TCAs)	479.569,00	525.607,00	473.687,00	473.687,00	473.049,00			2.425.599,00
DiscoverEU	119.892,00	114.890,00	114.391,00	125.830,00	114.588,00			589.591,00
Summe Erasmus+ Jugend	6.204.270,00	7.098.946,00	7.778.615,00	8.257.607,00	8.618.862,00			37.958.300,00
EU-Mittel – Erasmus+ Sport (ab 2025 inkl. TCAs)	-	-	168.872,00	211.212,00	262.023,00			642.107,00
Summe Erasmus+ Gesamt	48.878.068,00	61.864.673,00	67.869.251,00	75.559.154,00	86.825.480,00			340.996.626,00
EU-Mittel – Europäisches Solidaritätskorps								
Freiwilligen- und Solidaritätsprojekte	1.879.996,00	1.903.039,00	2.238.589,00	2.334.613,00	2.330.403,00			10.686.640,00
Netzwerkaktivitäten (NET)	143.708,00	160.190,00	148.390,00	151.176,00	154.148,00			757.612,00
ESK-Trainings für Freiwillige (TEC)	139.544,00	355.855,00	393.401,00	358.119,00	365.222,00			1.612.141,00
Summe ESK	2.163.248,00	2.419.084,00	2.780.380,00	2.843.908,00	2.849.773,00			13.056.393,00
EU-Mittel – Operative Kosten/Sonderverträge								
Operatives Budget Erasmus+	3.633.694,00	4.009.744,00	4.403.573,00	4.597.822,00	4.902.518,00			21.547.351,00
Operatives Budget ESK	189.506,00	214.668,00	223.033,00	240.130,00	256.654,00			1.123.991,00
National VET Team	95.668,00	95.892,00	95.892,00	95.892,00	95.892,00			479.236,00
Eurodesk	63.531,00	66.284,00	69.055,00	75.961,00	80.104,00			354.935,00
ESK Resource Centre	290.000,00	290.000,00	289.999,00	420.000,00	390.000,00			1.679.999,00
3AT Skills Networks (Europass, Euroguidance, NKS)	180.572,57	240.763,43	240.763,43	269.958,33	269.958,33			1.202.016,09
EPAL	127.523,08	132.653,50	134.363,64	134.363,64	141.350,00			670.253,85
eTwinning	218.040,62	252.058,44	263.397,71	281.093,54	281.093,54			1.295.683,85
Summe Operative Kosten/Sonderverträge	4.798.535,26	5.302.063,36	5.720.076,78	6.115.220,51	6.417.569,87			28.353.465,78
EU-Mittel Gesamt	55.839.851,26	69.585.820,36	76.200.835,78	84.307.070,51	95.830.799,87			381.764.377,78

Finanzmittelübersicht 2021–2027 (in Euro)/dezentrale Maßnahmen



Die Finanzmittelübersicht zeigt das Gesamtvolumen der in Österreich für die Programme Erasmus+ und ESK zur Verfügung stehenden Mittel. Neben den jährlich vertraglich festgelegten EU-Fördermitteln stehen nationale Mittel des zuständigen Bundesministeriums für Bildung,

Wissenschaft und Forschung (BMBWF) in den Bildungsbereichen zur Verfügung. Diese nationalen Mittel dienen zur Überbuchungsdeckung, um die bestmögliche Ausschöpfung der EU-Mittel sicherzustellen und im Hochschulbereich auch – im Sinne der HMIS 2030 – der Erhöhung der

Anzahl der Mobilitäten. Die Fördermittel (von der nationalen Agentur Erasmus+ und ESK den Projektträgern gegenüber vertraglich zugesagte Projektförderungen) können daher die vorhandenen EU-Mittel übersteigen. Nicht benötigte nationale Überbuchungsdeckungen, werden in

Folgejahre übertragen. Im Jugendbereich, Sport und ESK gibt es keine absichernden nationalen Mittel, weshalb die EU-Mittel zum Ende jedes Jahres nur bis maximal 100 Prozent gebunden werden können.

* EU- und sofern zutreffend national

** Zweite Antragsrunde 2025 noch nicht enthalten. Gebundene Mittel werden noch steigen.

Gesamtübersicht 2021–2027

In der Gesamtübersicht werden sämtliche bisher genehmigten Projekte und Mobilitäten in Erasmus+ und dem ESK dargestellt.

Trainings- und Kooperationsaktivitäten (TCAs), DiscoverEU und Netzwerkaktivitäten (NET) sowie die Trainings für Freiwillige (TEC) werden nicht als Projekte im eigentlichen Sinn betrachtet und daher gesondert gelistet.

Die statistische Verteilung der Projekte, Mobilitäten und Fördermittel zeigt jeweils das Verhältnis der einzelnen Bereiche zueinander.

Erasmus+

- Schulbildung
- Berufsbildung
- Hochschulbildung
- Erwachsenenbildung
- Jugend
- Sport

Erasmus+ KA1&KA2 Gesamt

statistische Verteilung Erasmus+

- KA3 Bildung TCA
- KA3 Jugend TCA
- KA3 Jugend DiscoverEU

Erasmus+ Gesamt

ESK

- Freiwilligen- u. Solidaritätsprojekte
- Netzwerkaktivitäten (NET)
- ESK-Trainings für Freiwillige (TEC)

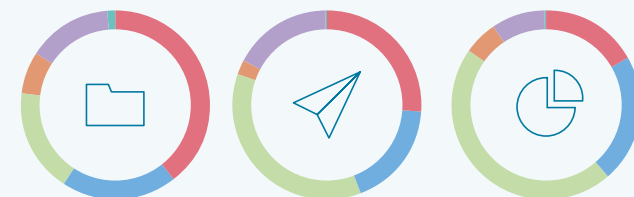
ESK Gesamt

EU-Mittel 2021–2025 in Euro

Schulbildung	57.263.964,00
Berufsbildung	75.063.733,00
Hochschulbildung	148.071.697,00
Erwachsenenbildung	19.882.923,00
Jugend	34.943.110,00
Sport	642.107,00
Erasmus+ KA1&KA2 Gesamt	335.867.534,00

Genehmigt 2021–2025**

Projekte	Mobilitäten	Fördermittel in Euro
1.221	41.439	58.243.632,40
608	28.345	75.133.236,74
545	55.920	158.699.041,96
223	3.950	19.722.377,80
444	26.216	31.781.699,02
37	369	530.130,00
3.078	156.239	344.110.117,92



42*	3.066	1.360.118,17
62*	2.224	1.193.222,64
32*	559	264.409,31
3.214	162.088	346.927.868,04

* beinhaltet nur von AT organisierte Aktivitäten

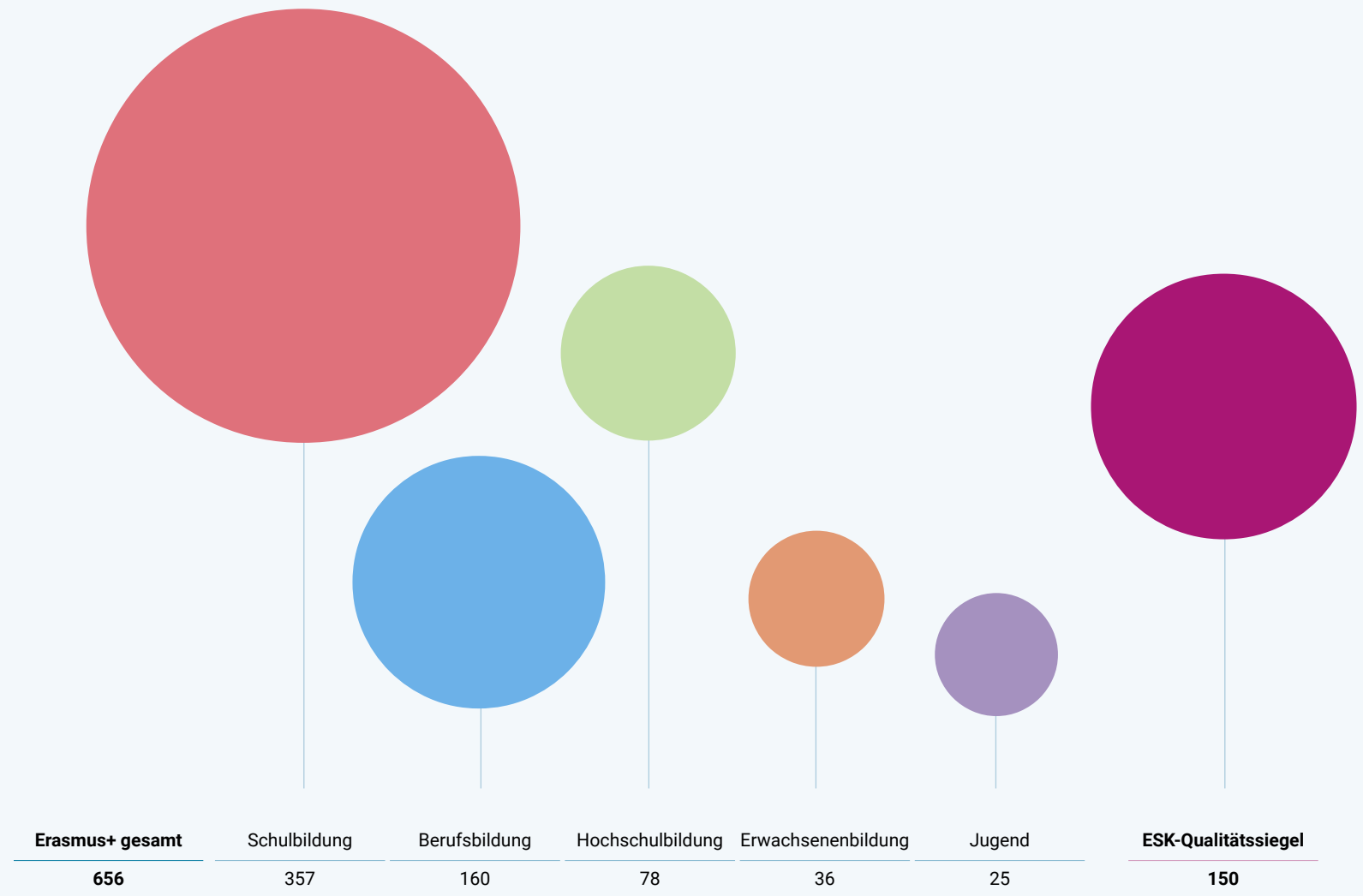
** beinhaltet Antragsjahr 2021 bis Antragsjahr 2025, Runde 1

Akkreditierungen

Diese Darstellung zeigt die Anzahl der bisher verliehenen Akkreditierungen in den Bereichen Bildung, Jugend und ESK. (Stand Mai 2025)

Die Erasmus+ Akkreditierung wird einmalig im jeweiligen Bereich erteilt und gilt für die gesamte Programmlaufzeit. Akkreditierte Institutionen können jährlich um Fördermittel für ihre Mobilitätsaktivitäten ansuchen.

Jede Organisation, die in ESK-Freiwilligenprojekten agiert, muss zuvor von der nationalen Agentur ein Qualitätssiegel (Quality Label) verliehen bekommen, um Qualitätsstandards bei den Organisationen, die Freiwillige aufnehmen oder versenden oder Anträge einreichen, zu gewährleisten.



Gesamtübersicht 2021

Diese Gesamtübersicht für 2021 zeigt die jährlichen Genehmigungen pro Programmbereich.

Eine Akkreditierung ist in allen Bildungsbereichen und in Jugend möglich. Daneben ist es in Schulbildung, Berufsbildung, Erwachsenenbildung und Jugend weiterhin möglich, ohne Akkreditierung Kurzzeitprojekte mit Fördermitteln zu beantragen. Antragstellende mit einer Erasmus-Akkreditierung erhalten einen vereinfachten Zugang zu Fördermöglichkeiten im Rahmen der Leitaktion 1 (KA1) in ihrem jeweiligen Bereich. In den jährlichen Anträgen zur Finanzierung akkreditierter Projekte (Budget Requests) besteht die Möglichkeit, konkrete Aktivitäten zu beantragen, ohne erforderliche Fördermittel zu nennen. Daher scheinen in diesen Fällen bei der Beantragung keine Fördermittel auf (mögliche Ausnahmen betreffen außerordentliche Kosten und Kosten für Inklusionsunterstützung, die mit tatsächlichen Beträgen beantragt werden können). Die nationale Agentur berechnet das tatsächlich vergebene Budget im Genehmigungsverfahren.

KA171 und Mobilitäten im Sport konnten in diesem Antragsjahr nicht beantragt werden.

Die statistische Verteilung der Projekte, Mobilitäten und Fördermittel zeigt jeweils das Verhältnis der einzelnen Bereiche zueinander.

Erasmus+

- Schulbildung
- Berufsbildung
- Hochschulbildung
- Erwachsenenbildung
- Jugend
- Sport

Erasmus+ KA1&KA2 Gesamt

statistische Verteilung Erasmus+

- KA3 Bildung
- KA3 Jugend TCA
- KA3 Jugend Discover EU

Gesamt Erasmus+

ESK

- Freiwilligen- und Solidaritätsprojekte
- Netzwerk Aktivitäten (NET)
- ESK-Trainings für Freiwillige (TEC)

Gesamt ESK

Antragszahlen

Projekte	Mobilitäten	Fördermittel in Euro
150	7.256	8.686.421,96
112	3.545	11.817.189,00
101	12.085	8.751.190,20
102	246	17.532.833,80
126	4.682	10.563.580,00
-	-	-
591	27.814	57.351.214,96

-	-	-
-	-	-
-	-	-
591	27.814	57.351.214,96

Genehmigungszahlen

Projekte	Mobilitäten	Fördermittel in Euro
129	4.650	9.021.107,40
82	2.151	10.697.622,00
86	7.480	21.371.444,31
33	224	4.024.146,80
63	2.780	4.962.663,00
-	-	-
393	17.285	50.076.983,51



7*	534	291.215,94
12*	491	228.851,38
-	-	-
412	18.310	50.597.050,83

26	325	1.797.841,26
12*	981	107.416,09
23	275	159.736,37
61	1.581	2.064.993,72

* beinhaltet nur von AT organisierte Aktivitäten

Übersicht 2021

Mobilitäts-, Kooperations- und Solidaritätsprojekte


Die jährliche Darstellung über Mobilitäts-, Kooperations- und Solidaritätsprojekte liefert genauere Informationen pro Programmbereich und Schlüsselaktion.

Eine Akkreditierung ist in allen Bildungsbereichen und in Jugend möglich. Daneben ist es in Schulbildung, Berufsbildung, Erwachsenenbildung und Jugend weiterhin möglich, ohne Akkreditierung Kurzzeitprojekte mit Fördermitteln zu beantragen. Antragstellende mit einer Erasmus-Akkreditierung erhalten einen vereinfachten Zugang zu Fördermöglichkeiten im Rahmen der Leitaktion 1 (KA1) in ihrem jeweiligen Bereich. In den jährlichen Anträgen zur Finanzierung akkreditierter Projekte (Budget Requests) besteht die Möglichkeit, konkrete Aktivitäten zu beantragen, ohne erforderliche Fördermittel zu nennen. Daher scheinen in diesen Fällen bei der Beantragung keine Fördermittel auf (mögliche Ausnahmen betreffen außerordentliche Kosten und Kosten für Inklusionsunterstützung, die mit tatsächlichen Beträgen beantragt werden können). Die nationale Agentur berechnet das tatsächlich vergebene Budget im Genehmigungsverfahren.

KA171 und Lernmobilitäten im Sport konnten in diesem Antragsjahr nicht beantragt werden.






Erasmus+

KA1

 Schulbildung
 Berufsbildung
 Hochschulbildung KA131
 Hochschulbildung KA171
 Erwachsenenbildung
 Jugend
 Sport

KA1 Gesamt

KA2

 Schulbildung
 Berufsbildung
 Hochschulbildung
 Erwachsenenbildung
 Jugend

KA2 Gesamt

Erasmus+ KA1&KA2 Gesamt

ESK

Freiwilligen- und Solidaritätsprojekte

ESK Gesamt

Antragszahlen

Projekte	Mobilitäten	Fördermittel in Euro
110	7.256	458.457,56
61	3.545	236.744,00
76	12.085	-
-	-	-
12	246	114.509,00
79	4.682	2.610.658,00
-	-	-
338	27.814	3.420.368,56
40	-	8.227.964,40
51	-	11.580.445,00
25	-	8.751.190,20
90	-	17.418.324,80
47	-	7.952.922,00
253	-	53.930.846,40
591	27.814	57.351.214,96
33	411	352.611,00
33	411	352.611,00

Genehmigungszahlen

Projekte	Mobilitäten	Fördermittel in Euro
107	4.650	5.148.133,00
59	2.151	5.730.621,00
76	7.480	18.374.688,31
-	-	-
10	224	319.121,00
44	2.780	1.518.903,00
-	-	-
296	17.285	31.091.466,31
22	-	3.872.974,40
23	-	4.967.001,00
10	-	2.996.756,00
23	-	3.705.025,80
19	-	3.443.760,00
97	-	18.985.517,20
393	17.285	50.076.983,51
26	325	1.797.841,26
26	325	1.797.841,26

Gesamtübersicht 2022

Diese Gesamtübersicht für 2022 zeigt die jährlichen Genehmigungen pro Programmbereich.

Eine Akkreditierung ist in allen Bildungsbereichen und in Jugend möglich. Daneben ist es in Schulbildung, Berufsbildung, Erwachsenenbildung und Jugend weiterhin möglich, ohne Akkreditierung Kurzzeitprojekte mit Fördermitteln zu beantragen. Antragstellende mit einer Erasmus-Akkreditierung erhalten einen vereinfachten Zugang zu Fördermöglichkeiten im Rahmen der Leitaktion 1 (KA1) in ihrem jeweiligen Bereich. In den jährlichen Anträgen zur Finanzierung akkreditierter Projekte (Budget Requests) besteht die Möglichkeit, konkrete Aktivitäten zu beantragen, ohne erforderliche Fördermittel zu nennen. Daher scheinen in diesen Fällen bei der Beantragung keine Fördermittel auf (mögliche Ausnahmen betreffen außerordentliche Kosten und Kosten für Inklusionsunterstützung, die mit tatsächlichen Beträgen beantragt werden können). Die nationale Agentur berechnet das tatsächlich vergebene Budget im Genehmigungsverfahren.

Mobilitäten im Sport konnten in diesem Antragsjahr nicht beantragt werden.

Die statistische Verteilung der Projekte, Mobilitäten und Fördermittel zeigt jeweils das Verhältnis der einzelnen Bereiche zueinander.

Erasmus+

■ Schulbildung
■ Berufsbildung
■ Hochschulbildung
■ Erwachsenenbildung
■ Jugend
■ Sport

Erasmus+ KA1&KA2 Gesamt

statistische Verteilung Erasmus+

■ KA3 Bildung
■ KA3 Jugend TCA
■ KA3 Jugend Discover EU

Gesamt Erasmus+

ESK

Freiwilligen- und Solidaritätsprojekte
Netzwerk Aktivitäten (NET)
ESK-Trainings für Freiwillige (TEC)

Gesamt ESK

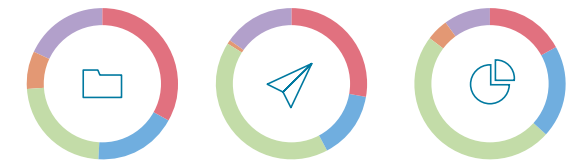
Antragszahlen

Projekte	Mobilitäten	Fördermittel in Euro
187	9.257	7.018.084,00
129	4.135	10.924.483,00
124	18.220	25.671.345,00
87	238	7.370.966,00
167	5.563	15.857.958,60
-	-	-
694	37.413	66.842.836,60

-	-	-
-	-	-
-	-	-
694	37.413	66.842.836,60

Genehmigungszahlen

Projekte	Mobilitäten	Fördermittel in Euro
158	7.447	10.556.657,00
85	3.814	12.174.563,82
110	11.704	29.883.166,58
38	197	3.109.460,00
85	4.089	6.251.401,60
-	-	-
476	27.251	61.975.249,00



13*	934	421.466,00
14*	1.184	449.855,55
5*	60	22.713,94
508	29.429	62.869.284,49

28	355	1.885.314,00
14*	722	109.656,58
26	421	289.330,60
68	1.498	2.284.301,18

* beinhaltet nur von AT organisierte Aktivitäten

Übersicht 2022

Mobilitäts-, Kooperations- und Solidaritätsprojekte


Die jährliche Darstellung über Mobilitäts-, Kooperations- und Solidaritätsprojekte liefert genauere Informationen pro Programmbereich und Schlüsselaktion.

Eine Akkreditierung ist in allen Bildungsbereichen und in Jugend möglich. Daneben ist es in Schulbildung, Berufsbildung, Erwachsenenbildung und Jugend weiterhin möglich, ohne Akkreditierung Kurzzeitprojekte mit Fördermitteln zu beantragen. Antragstellende mit einer Erasmus-Akkreditierung erhalten einen vereinfachten Zugang zu Fördermöglichkeiten im Rahmen der Leitaktion 1 (KA1) in ihrem jeweiligen Bereich. In den jährlichen Anträgen zur Finanzierung akkreditierter Projekte (Budget Requests) besteht die Möglichkeit, konkrete Aktivitäten zu beantragen, ohne erforderliche Fördermittel zu nennen. Daher scheinen in diesen Fällen bei der Beantragung keine Fördermittel auf (mögliche Ausnahmen betreffen außerordentliche Kosten und Kosten für Inklusionsunterstützung, die mit tatsächlichen Beträgen beantragt werden können). Die nationale Agentur berechnet das tatsächlich vergebene Budget im Genehmigungsverfahren.

Mobilitäten im Sport konnten in diesem Antragsjahr nicht beantragt werden.






Erasmus+

KA1

	Schulbildung
	Berufsbildung
	Hochschulbildung KA131
	Hochschulbildung KA171
	Erwachsenenbildung
	Jugend
	Sport

KA1 Gesamt

KA2

	Schulbildung
	Berufsbildung
	Hochschulbildung
	Erwachsenenbildung
	Jugend

KA2 Gesamt

Erasmus+ KA1&KA2 Gesamt

ESK

Freiwilligen- und Solidaritätsprojekte

ESK Gesamt

Antragszahlen

Projekte	Mobilitäten	Fördermittel in Euro
146	9.257	748.084,00
83	4.135	644.483,00
74	13.246	-
38	4.974	21.601.345,00
14	238	80.966,00
87	5.563	2.977.958,60
-	-	-
442	37.413	26.052.836,60
41	-	6.270.000,00
46	-	10.280.000,00
12	-	4.070.000,00
73	-	7.290.000,00
80	-	12.880.000,00
252	-	40.790.000,00
694	37.413	66.842.836,60
32	479	434.993,00
32	479	434.993,00

Genehmigungszahlen

Projekte	Mobilitäten	Fördermittel in Euro
142	7.447	7.946.657,00
73	3.814	9.704.563,82
73	10.380	22.768.731,58
31	1.324	5.294.435,00
11	197	249.460,00
58	4.089	2.331.401,60
-	-	-
388	27.251	48.295.249,00
16	-	2.610.000,00
12	-	2.470.000,00
6	-	1.820.000,00
27	-	2.860.000,00
27	-	3.920.000,00
88	-	13.680.000,00
476	27.251	61.975.249,00
28	355	1.885.314,00
28	355	1.885.314,00

Gesamtübersicht 2023

Diese Gesamtübersicht für 2023 zeigt die jährlichen Genehmigungen pro Programmbereich.

Eine Akkreditierung ist in allen Bildungsbereichen und in Jugend möglich. Daneben ist es in Schulbildung, Berufsbildung, Erwachsenenbildung und Jugend weiterhin möglich, ohne Akkreditierung Kurzzeitprojekte mit Fördermitteln zu beantragen. Antragstellende mit einer Erasmus-Akkreditierung erhalten einen vereinfachten Zugang zu Fördermöglichkeiten im Rahmen der Leitaktion 1 (KA1) in ihrem jeweiligen Bereich. In den jährlichen Anträgen zur Finanzierung akkreditierter Projekte (Budget Requests) besteht die Möglichkeit, konkrete Aktivitäten zu beantragen, ohne erforderliche Fördermittel zu nennen. Daher scheinen in diesen Fällen bei der Beantragung keine Fördermittel auf (mögliche Ausnahmen betreffen außerordentliche Kosten und Kosten für Inklusionsunterstützung, die mit tatsächlichen Beträgen beantragt werden können). Die nationale Agentur berechnet das tatsächlich vergebene Budget im Genehmigungsverfahren.

Die statistische Verteilung der Projekte, Mobilitäten und Fördermittel zeigt jeweils das Verhältnis der einzelnen Bereiche zueinander.

Erasmus+

- Schulbildung
- Berufsbildung
- Hochschulbildung
- Erwachsenenbildung
- Jugend
- Sport

Erasmus+ KA1&KA2 Gesamt

statistische Verteilung Erasmus+

- KA3 Bildung
- KA3 Jugend TCA
- KA3 Jugend Discover EU

Gesamt Erasmus+

ESK

- Freiwilligen- und Solidaritätsprojekte
- Netzwerk Aktivitäten (NET)
- ESK-Trainings für Freiwillige (TEC)

Gesamt ESK

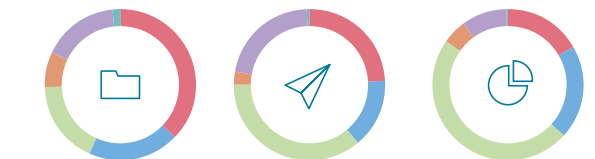
Antragszahlen

Projekte	Mobilitäten	Fördermittel in Euro
307	19.172	11.729.863,00
158	5.192	9.352.492,00
132	19.732	24.090.487,00
173	1.083	17.186.629,00
251	10.995	21.146.427,16
18	180	280.230,00
1.039	56.354	83.786.128,16

-	-	-
-	-	-
-	-	-
1.039	56.354	83.786.128,16

Genehmigungszahlen

Projekte	Mobilitäten	Fördermittel in Euro
251	8.237	11.635.168,00
131	4.968	13.699.011,93
119	12.271	33.192.273,95
51	929	3.663.527,00
109	7.379	6.752.745,22
11	114	168.833,00
672	33.898	69.111.559,10



17*	1.220	485.112,97
20*	537	465.115,06
16*	239	121.895,26
725	35.894	70.183.682,39

* beinhaltet nur von AT organisierte Aktivitäten

Übersicht 2023








Mobilitäts-, Kooperations- und Solidaritätsprojekte

Die jährliche Darstellung über Mobilitäts-, Kooperations- und Solidaritätsprojekte liefert genauere Informationen pro Programmbereich und Schlüsselaktion.

Eine Akkreditierung ist in allen Bildungsbereichen und in Jugend möglich. Daneben ist es in Schulbildung, Berufsbildung, Erwachsenenbildung und Jugend weiterhin möglich, ohne Akkreditierung Kurzzeitprojekte mit Fördermitteln zu beantragen. Antragstellende mit einer Erasmus-Akkreditierung erhalten einen vereinfachten Zugang zu Fördermöglichkeiten im Rahmen der Leitaktion 1 (KA1) in ihrem jeweiligen Bereich. In den jährlichen Anträgen zur Finanzierung akkreditierter Projekte (Budget Requests) besteht die Möglichkeit, konkrete Aktivitäten zu beantragen, ohne erforderliche Fördermittel zu nennen. Daher scheinen in diesen Fällen bei der Beantragung keine Fördermittel auf (mögliche Ausnahmen betreffen außerordentliche Kosten und Kosten für Inklusionsunterstützung, die mit tatsächlichen Beträgen beantragt werden können). Die nationale Agentur berechnet das tatsächlich vergebene Budget im Genehmigungsverfahren.

Erasmus+

KA1

 Schulbildung
 Berufsbildung
 Hochschulbildung KA131
 Hochschulbildung KA171
 Erwachsenenbildung
 Jugend
 Sport
KA1 Gesamt

KA2

 Schulbildung
 Berufsbildung
 Hochschulbildung
 Erwachsenenbildung
 Jugend
KA2 Gesamt

Erasmus+ KA1&KA2 Gesamt

ESK

Freiwilligen- und Solidaritätsprojekte
ESK Gesamt

Antragszahlen

Projekte	Mobilitäten	Fördermittel in Euro
238	19.172	1.369.863,00
111	5.192	842.492,00
77	15.285	-
40	4.447	18.670.487,00
36	1.083	356.629,00
138	10.995	4.746.427,16
18	180	280.230,00
658	56.354	26.266.128,16
69	-	10.360.000,00
47	-	8.510.000,00
15	-	5.420.000,00
137	-	16.830.000,00
113	-	16.400.000,00
381	-	57.520.000,00
1.039	56.354	83.786.128,16
58	647	679.219,00
58	647	679.219,00

Genehmigungszahlen

Projekte	Mobilitäten	Fördermittel in Euro
227	8.237	8.545.168,00
107	4.968	10.139.011,93
76	10.704	24.632.869,95
36	1.567	6.039.404,00
29	929	1.103.527,00
90	7.379	4.182.745,22
11	114	168.833,00
576	33.898	54.811.559,10
24	-	3.090.000,00
24	-	3.560.000,00
7	-	2.520.000,00
22	-	2.560.000,00
19	-	2.570.000,00
96	-	14.300.000,00
672	33.898	69.111.559,10
47	556	2.208.199,55
47	556	2.208.199,55

Gesamtübersicht 2024

Diese Gesamtübersicht für 2024 zeigt die jährlichen Genehmigungen pro Programmbereich.

Eine Akkreditierung ist in allen Bildungsbereichen und in Jugend möglich. Daneben ist es in Schulbildung, Berufsbildung, Erwachsenenbildung und Jugend weiterhin möglich, ohne Akkreditierung Kurzzeitprojekte mit Fördermitteln zu beantragen. Antragstellende mit einer Erasmus-Akkreditierung erhalten einen vereinfachten Zugang zu Fördermöglichkeiten im Rahmen der Leitaktion 1 (KA1) in ihrem jeweiligen Bereich. In den jährlichen Anträgen zur Finanzierung akkreditierter Projekte (Budget Requests) besteht die Möglichkeit, konkrete Aktivitäten zu beantragen, ohne erforderliche Fördermittel zu nennen. Daher scheinen in diesen Fällen bei der Beantragung keine Fördermittel auf (mögliche Ausnahmen betreffen außerordentliche Kosten und Kosten für Inklusionsunterstützung, die mit tatsächlichen Beträgen beantragt werden können). Die nationale Agentur berechnet das tatsächlich vergebene Budget im Genehmigungsverfahren.

Die statistische Verteilung der Projekte, Mobilitäten und Fördermittel zeigt jeweils das Verhältnis der einzelnen Bereiche zueinander.

Erasmus+

■ Schulbildung
■ Berufsbildung
■ Hochschulbildung
■ Erwachsenenbildung
■ Jugend
■ Sport
Erasmus+ KA1&KA2 Gesamt

statistische Verteilung Erasmus+

■ KA3 Bildung
■ KA3 Jugend TCA
■ KA3 Jugend Discover EU
Gesamt Erasmus+

ESK

Freiwilligen- und Solidaritätsprojekte
Netzwerk Aktivitäten (NET)
ESK-Trainings für Freiwillige (TEC)
Gesamt ESK

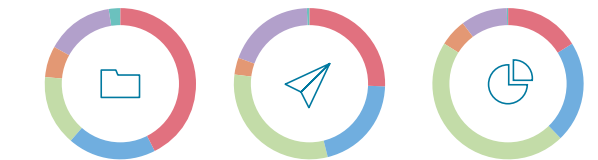
Antragszahlen

Projekte	Mobilitäten	Fördermittel in Euro
385	23.029	10.530.041,00
186	8.115	11.980.316,00
137	19.701	28.180.868,00
158	1.465	15.424.786,00
298	13.445	24.820.645,90
33	352	509.640,00
1.197	66.107	91.446.296,90

-	-	-
-	-	-
-	-	-
1.197	66.107	91.446.296,90

Genehmigungszahlen

Projekte	Mobilitäten	Fördermittel in Euro
322	9.854	12.586.571,00
141	7.815	16.669.105,00
114	11.756	35.924.932,84
51	1.304	4.499.710,00
109	7.290	7.677.810,70
17	150	211.405,00
754	38.169	77.569.534,54



5*	378	162.323,26
16*	12	49.400,65
7*	165	118.625,92
782	38.724	77.899.884,37

* beinhaltet nur von AT organisierte Aktivitäten

Übersicht 2024



Mobilitäts-, Kooperations- und Solidaritätsprojekte

Die jährliche Darstellung über Mobilitäts-, Kooperations- und Solidaritätsprojekte liefert genauere Informationen pro Programmbereich und Schlüsselaktion.

Eine Akkreditierung ist in allen Bildungsbereichen und in Jugend möglich. Daneben ist es in Schulbildung, Berufsbildung, Erwachsenenbildung und Jugend weiterhin möglich, ohne Akkreditierung Kurzzeitprojekte mit Fördermitteln zu beantragen. Antragstellende mit einer Erasmus-Akkreditierung erhalten einen vereinfachten Zugang zu Fördermöglichkeiten im Rahmen der Leitaktion 1 (KA1) in ihrem jeweiligen Bereich. In den jährlichen Anträgen zur Finanzierung akkreditierter Projekte (Budget Requests) besteht die Möglichkeit, konkrete Aktivitäten zu beantragen, ohne erforderliche Fördermittel zu nennen. Daher scheinen in diesen Fällen bei der Beantragung keine Fördermittel auf (mögliche Ausnahmen betreffen außerordentliche Kosten und Kosten für Inklusionsunterstützung, die mit tatsächlichen Beträgen beantragt werden können). Die nationale Agentur berechnet das tatsächlich vergebene Budget im Genehmigungsverfahren.

Erasmus+

KA1

 Schulbildung
 Berufsbildung
 Hochschulbildung KA131
 Hochschulbildung KA171
 Erwachsenenbildung
 Jugend
 Sport
KA1 Gesamt

KA2

 Schulbildung
 Berufsbildung
 Hochschulbildung
 Erwachsenenbildung
 Jugend
KA2 Gesamt

Erasmus+ KA1&KA2 Gesamt

ESK

Freiwilligen- und Solidaritätsprojekte
ESK Gesamt

Antragszahlen

Projekte	Mobilitäten	Fördermittel in Euro
316	23.029	1.220.041,00
130	8.115	1.000.316,00
77	15.664	-
31	4.037	17.930.868,00
35	1.465	444.786,00
193	13.445	7.630.645,90
33	352	509.640,00
815	66.107	28.736.296,90
69	-	9.310.000,00
56	-	10.980.000,00
29	-	10.250.000,00
123	-	14.980.000,00
105	-	17.190.000,00
382	-	62.710.000,00
1.197	66.107	91.446.296,90
69	651	827.004,00
69	651	827.004,00

Genehmigungszahlen

Projekte	Mobilitäten	Fördermittel in Euro
305	9.854	9.806.571,00
127	7.815	14.199.105,00
77	10.356	28.259.853,24
31	1.400	5.715.079,60
27	1.304	1.359.710,00
92	7.290	5.267.810,70
17	150	211.405,00
676	38.169	64.819.534,54
17	-	2.780.000,00
14	-	2.470.000,00
6	-	1.950.000,00
24	-	3.140.000,00
17	-	2.410.000,00
78	-	12.750.000,00
754	38.169	77.569.534,54
51	430	2.311.712,00
51	430	2.311.712,00

Gesamtübersicht 2025

Diese Gesamtübersicht für 2025 zeigt die jährlichen Genehmigungen pro Programmbereich.

Eine Akkreditierung ist in allen Bildungsbereichen und in Jugend möglich. Daneben ist es in Schulbildung, Berufsbildung, Erwachsenenbildung und Jugend weiterhin möglich, ohne Akkreditierung Kurzzeitprojekte mit Fördermitteln zu beantragen. Antragstellende mit einer Erasmus-Akkreditierung erhalten einen vereinfachten Zugang zu Fördermöglichkeiten im Rahmen der Leitaktion 1 (KA1) in ihrem jeweiligen Bereich. In den jährlichen Anträgen zur Finanzierung akkreditierter Projekte (Budget Requests) besteht die Möglichkeit, konkrete Aktivitäten zu beantragen, ohne erforderliche Fördermittel zu nennen. Daher scheinen in diesen Fällen bei der Beantragung keine Fördermittel auf (mögliche Ausnahmen betreffen außerordentliche Kosten und Kosten für Inklusionsunterstützung, die mit tatsächlichen Beträgen beantragt werden können). Die nationale Agentur berechnet das tatsächlich vergebene Budget im Genehmigungsverfahren.

Die statistische Verteilung der Projekte, Mobilitäten und Fördermittel zeigt jeweils das Verhältnis der einzelnen Bereiche zueinander.

Erasmus+

■ Schulbildung
■ Berufsbildung
■ Hochschulbildung
■ Erwachsenenbildung
■ Jugend
■ Sport
Erasmus+ KA1&KA2 Gesamt

statistische Verteilung Erasmus+

■ KA3 Bildung
■ KA3 Jugend TCA
■ KA3 Jugend Discover EU
Gesamt Erasmus+

ESK

Freiwilligen- und Solidaritätsprojekte
Netzwerk Aktivitäten (NET)
ESK-Trainings für Freiwillige (TEC)
Gesamt ESK

Antragszahlen

Projekte	Mobilitäten	Fördermittel in Euro
423	24.892	13.020.842,00
203	12.522	10.653.325,99
153	20.877	33.275.925,00
125	1.456	12.594.232,00
407	14.341	26.312.424,30
55	589	810.836,00
1.366	74.677	96.667.585,29

-	-	-
-	-	-
-	-	-
1.366	74.677	96.667.585,29

Genehmigungszahlen**

Projekte	Mobilitäten	Fördermittel in Euro
361	11.251	14.444.129,00
169	9.597	21.892.933,99
116	12.709	38.327.224,28
50	1.296	4.425.534,00
78	4.678	6.137.078,50
9	105	149.892,00
783	39.636	85.376.791,77



-	-	-
-	-	-
4*	95	1.174,19
787	39.731	85.377.965,96

* beinhaltet nur von AT organisierte Aktivitäten

** beinhaltet Antragsjahr 2025, Runde 1

Übersicht 2025








Mobilitäts-, Kooperations- und Solidaritätsprojekte

Die jährliche Darstellung über Mobilitäts-, Kooperations- und Solidaritätsprojekte liefert genauere Informationen pro Programmbereich und Schlüsselaktion.



Eine Akkreditierung ist in allen Bildungsbereichen und in Jugend möglich. Daneben ist es in Schulbildung, Berufsbildung, Erwachsenenbildung und Jugend weiterhin möglich, ohne Akkreditierung Kurzzeitprojekte mit Fördermitteln zu beantragen. Antragstellende mit einer Erasmus-Akkreditierung erhalten einen vereinfachten Zugang zu Fördermöglichkeiten im Rahmen der Leitaktion 1 (KA1) in ihrem jeweiligen Bereich. In den jährlichen Anträgen zur Finanzierung akkreditierter Projekte (Budget Requests) besteht die Möglichkeit, konkrete Aktivitäten zu beantragen, ohne erforderliche Fördermittel zu nennen. Daher scheinen in diesen Fällen bei der Beantragung keine Fördermittel auf (mögliche Ausnahmen betreffen außerordentliche Kosten und Kosten für Inklusionsunterstützung, die mit tatsächlichen Beträgen beantragt werden können). Die nationale Agentur berechnet das tatsächlich vergebene Budget im Genehmigungsverfahren.

Erasmus+

KA1

	Schulbildung
	Berufsbildung
	Hochschulbildung KA131
	Hochschulbildung KA171
	Erwachsenenbildung
	Jugend
	Sport
KA1 Gesamt	

KA2

	Schulbildung
	Berufsbildung
	Hochschulbildung
	Erwachsenenbildung
	Jugend
KA2 Gesamt	

Erasmus+ KA1&KA2 Gesamt

ESK

Freiwilligen- und Solidaritätsprojekte
ESK Gesamt

Antragszahlen

Projekte	Mobilitäten	Fördermittel in Euro
372	24.892	1.410.842,00
162	12.522	1.173.325,99
75	16.829	-
34	4.048	17.435.925,00
41	1.456	504.232,00
266	14.341	11.072.424,30
55	589	810.836,00
1.005	74.677	32.407.585,29
51	-	11.610.000,00
41	-	9.480.000,00
44	-	15.840.000,00
84	-	12.090.000,00
141	-	15.240.000,00
361	-	64.260.000,00
1.366	74.677	96.667.585,29
63	605	705.412,40
63	605	705.412,40

Genehmigungszahlen*

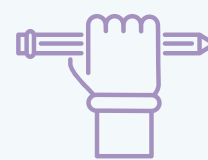
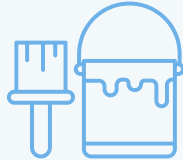
Projekte	Mobilitäten	Fördermittel in Euro
351	11.251	12.294.129,00
158	9.597	19.442.933,99
75	11.302	30.427.763,28
34	1.407	5.529.461,00
33	1.296	1.595.534,00
67	4.678	4.317.078,50
9	105	149.892,00
727	39.636	73.756.791,77
10	-	2.150.000,00
11	-	2.450.000,00
7	-	2.370.000,00
17	-	2.830.000,00
11	-	1.820.000,00
56	-	11.620.000,00
783	39.636	85.376.791,77
37	396	2.162.181,00
37	396	2.162.181,00

* beinhaltet Antragsjahr 2025, Runde 1

Zielgruppen 2021–2027*

Die folgenden Grafiken zeigen alle von der österreichischen nationalen Agentur genehmigten Mobilitäten im Rahmen von Erasmus+ KA1 und ESK in den

jeweiligen Zielgruppen. Begleitpersonen und vorbereitende Besuche werden gesondert dargestellt.



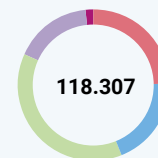
Lernende

Schulbildung	Berufsbildung	Hochschulbildung	Erwachsenenbildung	Jugend	Sport	ESK
Schüler/innen	Schüler/innen	Studienaufenthalte	Erwachsene Lernende	Junge Menschen	-	Junge Erwachsene
29.556	17.986	32.333	1.564	19.741	-	1.982
	Lehrlinge	Studierendenpraktika				
	4.474	12.235				

Lehrende und Fachpersonal

Schulbildung	Berufsbildung	Hochschulbildung	Erwachsenenbildung	Jugend	Sport	ESK
Lehrkräfte/Fachpersonal	Lehrkräfte/Fachpersonal	Lehraufenthalte	Lehrkräfte/Fachpersonal	Fachpersonal	Lehrkräfte/Fachpersonal	-
7.582	3.321	6.687	2.071	4.989	295	-
		Fortbildungsaufenthalte				
		4.665				

Teilnehmende aus allen Bereichen unter 30 Jahren



Vorbereitende Besuche und Begleitpersonen

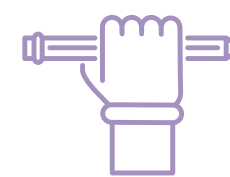
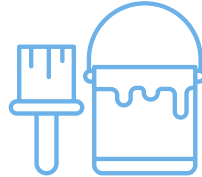

8.820

* beinhaltet Antragsjahre 2021–2025, Runde 1

Zielgruppen 2021

Die folgenden Grafiken zeigen alle von der österreichischen nationalen Agentur genehmigten Mobilitäten im Rahmen von Erasmus+ KA1 und ESK in den

jeweiligen Zielgruppen. Begleitpersonen und vorbereitende Besuche werden gesondert dargestellt.



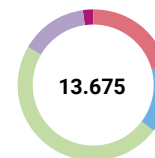
Lernende

Schulbildung	Berufsbildung	Hochschulbildung	Erwachsenenbildung	Jugend	ESK
Schüler/innen 2.928	Schüler/innen 1.410 Lehrlinge 344	Studienaufenthalte 4.564 Studierendenpraktika 2.133	Erwachsene Lernende 5	Junge Menschen 1.990	Junge Erwachsene 306

Lehrende und Fachpersonal

Schulbildung	Berufsbildung	Hochschulbildung	Erwachsenenbildung	Jugend	ESK
Lehrkräfte/ Fachpersonal 1.238	Lehrkräfte/ Fachpersonal 216	Lehraufenthalte 337 Fortbildungsaufenthalte 446	Lehrkräfte/ Fachpersonal 217	Fachpersonal 581	-

Teilnehmende aus allen Bereichen
unter 30 Jahren

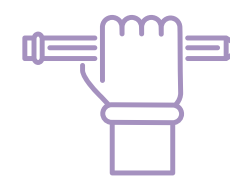
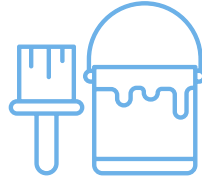



Vorbereitende Besuche und Begleitpersonen 895

Zielgruppen 2022

Die folgenden Grafiken zeigen alle von der österreichischen nationalen Agentur genehmigten Mobilitäten im Rahmen von Erasmus+ KA1 und ESK in den

jeweiligen Zielgruppen. Begleitpersonen und vorbereitende Besuche werden gesondert dargestellt.



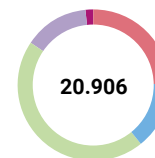
Lernende

Schulbildung	Berufsbildung	Hochschulbildung	Erwachsenenbildung	Jugend	ESK
Schüler/innen	Schüler/innen	Studienaufenthalte	Erwachsene Lernende	Junge Menschen	Junge Erwachsene
5.131	2.593	6.835	21	2.951	338
	Lehrlinge	Studierendenpraktika			
	502	2.556			

Lehrende und Fachpersonal

Schulbildung	Berufsbildung	Hochschulbildung	Erwachsenenbildung	Jugend	ESK
Lehrkräfte/ Fachpersonal	Lehrkräfte/ Fachpersonal	Lehraufenthalte	Lehrkräfte/ Fachpersonal	Fachpersonal	-
1.538	355	1.389	158	778	-
		Fortbildungsaufenthalte			
		924			

Teilnehmende aus allen Bereichen
unter 30 Jahren

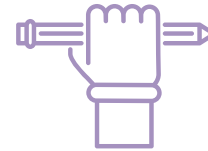
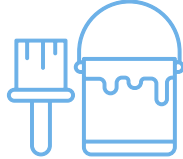


Vorbereitende Besuche und Begleitpersonen 1.537

Zielgruppen 2023

Die folgenden Grafiken zeigen alle von der österreichischen nationalen Agentur genehmigten Mobilitäten im Rahmen von Erasmus+ KA1 und ESK in den

jeweiligen Zielgruppen. Begleitpersonen und vorbereitende Besuche werden gesondert dargestellt.



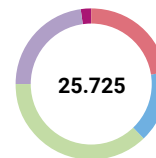
Lernende

Schulbildung	Berufsbildung	Hochschulbildung	Erwachsenenbildung	Jugend	Sport	ESK
Schüler/innen	Schüler/innen	Studienaufenthalte	Erwachsene Lernende	Junge Menschen	-	Junge Erwachsene
5.876	3.257	7.068	294	5.827	-	541
	Lehrlinge	Studierendenpraktika				
	659	2.497				

Lehrende und Fachpersonal

Schulbildung	Berufsbildung	Hochschulbildung	Erwachsenenbildung	Jugend	Sport	ESK
Lehrkräfte/Fachpersonal	Lehrkräfte/Fachpersonal	Lehraufenthalte	Lehrkräfte/Fachpersonal	Fachpersonal	Lehrkräfte/Fachpersonal	-
1.494	624	1.690	575	1.172	91	-
		Fortbildungsaufenthalte				
		1.016				

Teilnehmende aus allen Bereichen unter 30 Jahren



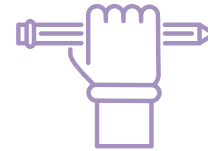
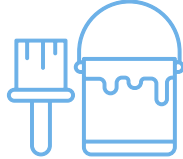
Vorbereitende Besuche und Begleitpersonen

1.773

Zielgruppen 2024

Die folgenden Grafiken zeigen alle von der österreichischen nationalen Agentur genehmigten Mobilitäten im Rahmen von Erasmus+ KA1 und ESK in den

jeweiligen Zielgruppen. Begleitpersonen und vorbereitende Besuche werden gesondert dargestellt.



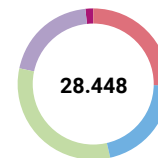
Lernende

Schulbildung	Berufsbildung	Hochschulbildung	Erwachsenenbildung	Jugend	Sport	ESK
Schüler/innen	Schüler/innen	Studienaufenthalte	Erwachsene Lernende	Junge Menschen	-	Junge Erwachsene
7.276	4.765	6.633	625	5.674	-	415
	Lehrlinge	Studierendenpraktika				
	1.254	2.431				

Lehrende und Fachpersonal

Schulbildung	Berufsbildung	Hochschulbildung	Erwachsenenbildung	Jugend	Sport	ESK
Lehrkräfte/Fachpersonal	Lehrkräfte/Fachpersonal	Lehraufenthalte	Lehrkräfte/Fachpersonal	Fachpersonal	Lehrkräfte/Fachpersonal	-
1.584	1.056	1.601	578	1.261	124	-
		Fortbildungsaufenthalte				
		1.091				

Teilnehmende aus allen Bereichen unter 30 Jahren



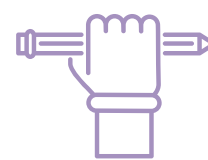
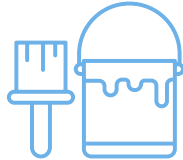
Vorbereitende Besuche und Begleitpersonen

2.231

Zielgruppen 2025

Die folgenden Grafiken zeigen alle von der österreichischen nationalen Agentur genehmigten Mobilitäten im Rahmen von Erasmus+ KA1 und ESK in den

jeweiligen Zielgruppen. Begleitpersonen und vorbereitende Besuche werden gesondert dargestellt.



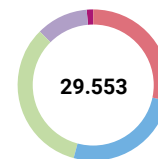
Lernende

Schulbildung	Berufsbildung	Hochschulbildung	Erwachsenenbildung	Jugend	Sport	ESK
Schüler/innen	Schüler/innen	Studienaufenthalte	Erwachsene Lernende	Junge Menschen	-	Junge Erwachsene
8.345	5.961	7.233	619	3.299	-	382
	Lehrlinge	Studierendenpraktika				
	1.715	2.618				

Lehrende und Fachpersonal

Schulbildung	Berufsbildung	Hochschulbildung	Erwachsenenbildung	Jugend	Sport	ESK
Lehrkräfte/Fachpersonal	Lehrkräfte/Fachpersonal	Lehraufenthalte	Lehrkräfte/Fachpersonal	Fachpersonal	Lehrkräfte/Fachpersonal	-
1.728	1.070	1.670	543	1.197	80	-
		Fortbildungsaufenthalte				
		1.188				

Teilnehmende aus allen Bereichen unter 30 Jahren

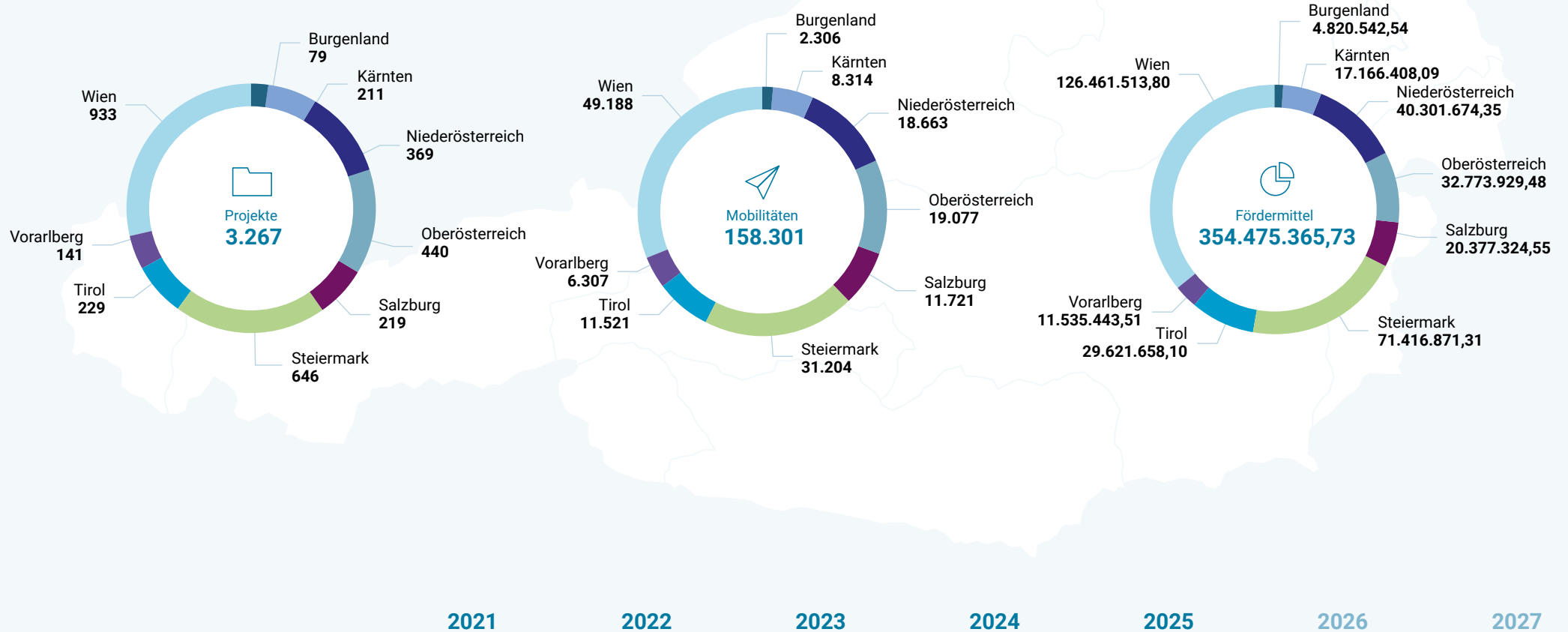


Vorbereitende Besuche und Begleitpersonen

2.384

Bundesländerverteilung 2021–2027*

Bei der Zuordnung der Mobilitäten nach Bundesland ist der Standort des Projektträgers ausschlaggebend. Angaben zu Incomings in der Hochschulbildung und Trainings- und Kooperationsaktivitäten (TCA), DiscoverEU, Netzwerkaktivitäten (NET) und Trainings für Freiwillige (TEC) stehen auf Bundesländerebene nicht zur Verfügung.



*beinhaltet Antragsjahre 2021–2025, Runde1

Burgenland 2021–2027



Projekte	2021	2022	2023	2024	2025	2026	2027	Gesamt
Schulbildung	4	7	8	8	10			37
Berufsbildung	2	2	3	3	5			15
Hochschulbildung	3	4	4	4	4			19
Erwachsenenbildung	1	-	1	2	2			6
Jugend	-	-	1	1	-			2
Sport	-	-	-	-	-			-
Erasmus+ Gesamt	10	13	17	18	21			79
ESK	-	-	-	-	-			-
Mobilitäten								
Schulbildung	89	156	186	185	251			867
Berufsbildung	90	4	106	137	177			514
Hochschulbildung	126	168	156	206	207			863
Erwachsenenbildung	8	-	-	12	6			26
Jugend	-	-	-	36	-			36
Sport	-	-	-	-	-			-
Erasmus+ Gesamt	313	328	448	576	641			2.306
ESK	-	-	-	-	-			-
Fördermittel in Euro								
Schulbildung	113.061,00	190.169,00	199.463,00	211.267,00	270.345,00			984.305,00
Berufsbildung	130.520,00	256.657,00	149.613,00	426.278,00	334.562,00			1.297.630,00
Hochschulbildung	215.658,00	429.378,00	389.944,54	551.398,00	630.472,00			2.216.850,54
Erwachsenenbildung	12.075,00	-	60.000,00	74.214,00	70.234,00			216.523,00
Jugend	-	-	60.000,00	45.234,00	-			105.234,00
Sport	-	-	-	-	-			-
Erasmus+ Gesamt	471.314,00	876.204,00	859.020,54	1.308.391,00	1.305.613,00			4.820.542,54
ESK	-	-	-	-	-			-

Kärnten 2021–2027



Projekte	2021	2022	2023	2024	2025	2026	2027	Gesamt
Schulbildung	3	11	14	24	22			74
Berufsbildung	9	9	13	10	17			58
Hochschulbildung	4	6	7	5	7			29
Erwachsenenbildung	1	3	5	3	3			15
Jugend	6	5	6	3	5			25
Sport	-	-	1	1	-			2
Erasmus+ Gesamt	23	34	46	46	54			203
ESK	2	2	1	1	2			8

Mobilitäten								
Schulbildung	142	684	462	637	685			2.610
Berufsbildung	235	312	471	511	619			2.148
Hochschulbildung	208	447	389	321	349			1.714
Erwachsenenbildung	5	42	50	22	43			162
Jugend	352	301	342	221	388			1.604
Sport	-	-	18	11	-			29
Erasmus+ Gesamt	942	1.786	1.732	1.723	2.084			8.267
ESK	20	9	5	2	11			47

Fördermittel in Euro								
Schulbildung	381.328,00	686.031,00	502.494,00	1.161.031,00	1.203.331,00			3.934.215,00
Berufsbildung	681.416,00	893.861,00	1.300.700,73	1.128.095,00	1.602.163,64			5.606.236,37
Hochschulbildung	534.559,00	1.157.205,57	1.358.645,75	910.513,40	1.397.710,00			5.358.633,72
Erwachsenenbildung	4.250,00	97.475,00	171.383,00	275.585,00	59.014,00			607.707,00
Jugend	245.040,00	213.498,00	310.849,00	269.906,00	385.949,00			1.425.242,00
Sport	-	-	10.598,00	15.032,00	-			25.630,00
Erasmus+ Gesamt	1.846.593,00	3.048.070,57	3.654.670,48	3.760.162,40	4.648.167,64			16.957.664,09
ESK	89.133,00	29.805,00	7.140,00	32.579,00	50.087,00			208.744,00



Niederösterreich 2021–2027

Projekte	2021	2022	2023	2024	2025	2026	2027	Gesamt
Schulbildung	16	22	28	37	36			139
Berufsbildung	8	12	19	21	23			83
Hochschulbildung	13	13	14	15	15			70
Erwachsenenbildung	2	4	3	2	2			13
Jugend	6	10	14	12	4			46
Sport	-	-	-	2	-			2
Erasmus+ Gesamt	45	61	78	89	80			353
ESK	3	1	3	6	3			16

Mobilitäten	2021	2022	2023	2024	2025	2026	2027	Gesamt
Schulbildung	542	1.053	972	1.162	1.237			4.966
Berufsbildung	247	616	889	1.007	1.370			4.129
Hochschulbildung	693	1.148	1.047	826	1.036			4.750
Erwachsenenbildung	69	-	117	25	100			311
Jugend	162	913	1.497	1.472	278			4.322
Sport	-	-	-	16	-			16
Erasmus+ Gesamt	1.713	3.730	4.522	4.508	4.021			18.494
ESK	21	20	45	55	28			169

Fördermittel in Euro	2021	2022	2023	2024	2025	2026	2027	Gesamt
Schulbildung	687.445,00	1.231.423,00	1.519.998,00	2.017.442,00	1.363.680,00			6.819.988,00
Berufsbildung	1.469.626,00	1.839.062,82	2.370.640,20	2.489.784,00	4.234.849,00			12.403.962,02
Hochschulbildung	3.035.788,00	3.401.174,84	3.406.019,90	2.782.210,87	3.358.403,20			15.983.596,81
Erwachsenenbildung	142.080,00	240.000,00	206.016,00	88.800,00	136.560,00			813.456,00
Jugend	321.880,00	488.967,60	653.010,92	1.054.557,00	374.050,00			2.892.465,52
Sport	-	-	-	22.900,00	-			22.900,00
Erasmus+ Gesamt	5.656.819,00	7.200.628,26	8.155.685,02	8.455.693,87	9.467.542,20			38.936.368,35
ESK	232.179,00	232.742,00	303.185,00	342.247,00	254.953,00			1.365.306,00



Oberösterreich 2021–2027

Projekte	2021	2022	2023	2024	2025	2026	2027	Gesamt
Schulbildung	20	23	41	52	57			193
Berufsbildung	11	13	20	24	30			98
Hochschulbildung	8	10	11	12	12			53
Erwachsenenbildung	1	2	7	6	5			21
Jugend	3	8	9	8	11			39
Sport	-	-	2	4	2			8
Erasmus+ Gesamt	43	56	90	106	117			412
ESK	4	4	5	10	5			28

Mobilitäten	2021	2022	2023	2024	2025	2026	2027	Gesamt
Schulbildung	782	998	1.273	1.699	2.006			6.758
Berufsbildung	252	542	686	1.400	2.071			4.953
Hochschulbildung	545	731	785	835	862			3.758
Erwachsenenbildung	-	4	256	258	265			783
Jugend	98	238	849	745	594			2.524
Sport	-	-	20	31	23			74
Erasmus+ Gesamt	1.679	2.513	3.869	4.968	5.821			18.850
ESK	32	30	51	63	51			227

Fördermittel in Euro	2021	2022	2023	2024	2025	2026	2027	Gesamt
Schulbildung	1.071.571,80	983.693,00	1.474.431,00	1.769.870,00	2.178.672,00			7.478.237,80
Berufsbildung	643.351,00	1.613.609,00	1.828.648,00	2.076.667,00	3.069.923,00			9.232.198,00
Hochschulbildung	1.231.944,13	1.725.839,04	1.972.343,45	2.305.186,25	2.870.393,00			10.105.705,87
Erwachsenenbildung	60.000,00	253.800,00	396.840,00	586.435,00	660.957,00			1.958.032,00
Jugend	108.308,00	300.512,00	474.257,00	618.076,00	843.147,00			2.344.300,00
Sport	-	-	31.927,00	48.849,00	43.818,00			124.594,00
Erasmus+ Gesamt	3.115.174,93	4.877.453,04	6.178.446,45	7.405.083,25	9.666.910,00			31.243.067,67
ESK	241.566,26	251.993,00	261.805,55	439.773,00	335.724,00			1.530.861,81

Salzburg 2021–2027



Projekte	2021	2022	2023	2024	2025	2026	2027	Gesamt
Schulbildung	9	7	14	18	20			68
Berufsbildung	8	8	9	16	18			59
Hochschulbildung	6	8	10	10	10			44
Erwachsenenbildung	-	2	1	2	3			8
Jugend	7	6	7	5	3			28
Sport	-	-	-	1	-			1
Erasmus+ Gesamt	30	31	41	52	54			208
ESK	3	2	2	1	3			11

Mobilitäten

Schulbildung	243	405	377	536	532			2.093
Berufsbildung	163	332	266	593	707			2.061
Hochschulbildung	477	814	807	794	884			3.776
Erwachsenenbildung	-	18	47	76	56			197
Jugend	856	774	1.064	431	359			3.484
Sport	-	-	-	9	-			9
Erasmus+ Gesamt	1.739	2.343	2.561	2.439	2.538			11.620
ESK	18	17	28	8	30			101

Fördermittel in Euro

Schulbildung	238.112,00	479.334,00	477.674,00	561.744,00	641.122,00			2.397.986,00
Berufsbildung	486.344,00	780.880,00	507.844,00	1.182.352,00	1.608.498,00			4.565.918,00
Hochschulbildung	1.056.758,50	2.207.852,72	2.224.445,28	2.883.238,05	2.646.931,00			11.019.225,55
Erwachsenenbildung	-	84.395,00	31.315,00	78.746,00	141.954,00			336.410,00
Jugend	277.370,00	248.768,00	456.164,00	159.754,00	117.420,00			1.259.476,00
Sport	-	-	-	9.071,00	-			9.071,00
Erasmus+ Gesamt	2.058.584,50	3.801.229,72	3.697.442,28	4.874.905,05	5.155.925,00			19.588.086,55
ESK	162.390,00	148.496,00	226.404,00	121.599,00	130.349,00			789.238,00

Steiermark 2021–2027



Projekte	2021	2022	2023	2024	2025	2026	2027	Gesamt
Schulbildung	37	44	63	76	88			308
Berufsbildung	16	16	22	23	25			102
Hochschulbildung	12	17	18	15	15			77
Erwachsenenbildung	10	9	10	8	10			47
Jugend	10	13	23	22	16			84
Sport	-	-	1	1	2			4
Erasmus+ Gesamt	85	99	137	145	156			622
ESK	3	5	6	8	2			24

Mobilitäten	2021	2022	2023	2024	2025	2026	2027	Gesamt
Schulbildung	1.874	2.482	2.608	2.885	2.939			12.788
Berufsbildung	271	358	1.111	1.102	1.550			4.392
Hochschulbildung	993	1.828	1.935	1.925	1.981			8.662
Erwachsenenbildung	26	66	136	99	59			386
Jugend	304	438	1.421	1.413	1.134			4.710
Sport	-	-	7	9	34			50
Erasmus+ Gesamt	3.468	5.172	7.218	7.433	7.697			30.988
ESK	33	37	66	56	24			216

Fördermittel in Euro	2021	2022	2023	2024	2025	2026	2027	Gesamt
Schulbildung	3.381.707,00	4.703.467,00	3.261.769,00	2.668.201,00	3.720.583,00			17.735.727,00
Berufsbildung	2.731.538,00	2.025.132,00	2.777.619,00	2.873.331,00	3.851.588,00			14.259.208,00
Hochschulbildung	3.473.035,88	5.035.567,00	6.023.907,75	6.380.453,48	5.685.185,30			26.598.149,41
Erwachsenenbildung	1.599.445,80	1.205.586,00	990.641,00	567.250,00	1.108.379,00			5.471.301,80
Jugend	991.031,00	818.437,00	1.105.275,70	1.730.662,40	1.382.747,00			6.028.153,10
Sport	-	-	8.570,00	11.551,00	39.063,00			59.184,00
Erasmus+ Gesamt	12.176.757,68	13.788.189,00	14.167.782,45	14.231.448,88	15.787.545,30			70.151.723,31
ESK	236.266,00	205.363,00	279.708,00	252.105,00	291.706,00			1.265.148,00

Tirol 2021–2027



Projekte	2021	2022	2023	2024	2025	2026	2027	Gesamt
Schulbildung	4	14	19	20	27			84
Berufsbildung	6	19	9	11	10			45
Hochschulbildung	8	11	12	12	11			54
Erwachsenenbildung	3	1	-	-	-			4
Jugend	-	2	5	4	3			14
Sport	-	-	-	3	-			3
Erasmus+ Gesamt	21	37	45	50	51			204
ESK	3	5	8	5	4			25

Mobilitäten								
Schulbildung	184	383	382	452	694			2.095
Berufsbildung	201	610	235	448	547			2.041
Hochschulbildung	861	1.092	1.172	1.210	1.355			5.690
Erwachsenenbildung	24	-	-	-	-			24
Jugend	-	73	312	326	416			1.127
Sport	-	-	-	33	-			33
Erasmus+ Gesamt	1.270	2.158	2.101	2.469	3.012			11.010
ESK	116	119	146	67	63			511

Fördermittel in Euro								
Schulbildung	162.973,00	822.737,00	855.364,00	848.429,00	1.226.611,00			3.916.114,00
Berufsbildung	1.155.046,00	1.471.729,00	832.997,00	1.709.530,00	1.471.510,00			6.640.812,00
Hochschulbildung	1.933.715,16	2.681.729,67	2.948.921,28	3.540.269,99	3.800.443,00			14.905.079,10
Erwachsenenbildung	736.639,00	60.000,00	-	-	-			796.639,00
Jugend	-	349.626,00	390.608,00	252.247,00	308.193,00			1.300.674,00
Sport	-	-	-	35.833,00	-			35.833,00
Erasmus+ Gesamt	3.988.373,16	5.385.821,67	5.027.890,28	6.386.308,99	6.806.757,00			27.595.151,10
ESK	382.205,00	480.448,00	462.539,00	357.629,00	343.686,00			2.026.507,00

Vorarlberg 2021–2027



Projekte	2021	2022	2023	2024	2025	2026	2027	Gesamt
Schulbildung	7	9	11	12	13			52
Berufsbildung	6	8	10	10	12			46
Hochschulbildung	3	3	4	3	3			16
Erwachsenenbildung	1	1	3	2	3			10
Jugend	1	2	2	2	1			8
Sport	-	-	1	1	-			2
Erasmus+ Gesamt	18	23	31	30	32			134
ESK	1	3	1	1	1			7

Mobilitäten

Schulbildung	209	364	485	495	502			2.055
Berufsbildung	264	343	367	688	637			2.299
Hochschulbildung	90	195	244	179	218			926
Erwachsenenbildung	5	-	47	176	79			307
Jugend	69	123	159	183	113			647
Sport	-	-	10	10	-			20
Erasmus+ Gesamt	637	1.025	1.312	1.731	1.549			6.254
ESK	9	17	10	7	10			53

Fördermittel in Euro

Schulbildung	287.431,00	380.785,00	473.729,00	478.712,00	544.872,00			2.165.529,00
Berufsbildung	887.594,00	1.145.595,00	979.041,00	1.218.039,00	1.482.251,35			5.712.520,35
Hochschulbildung	228.863,00	358.361,43	496.882,70	460.035,03	586.995,00			2.131.137,16
Erwachsenenbildung	8.765,00	30.000,00	100.857,00	148.354,00	137.492,00			425.468,00
Jugend	51.542,00	66.113,00	132.326,00	175.598,00	124.985,00			550.564,00
Sport	-	-	14.224,00	18.148,00	-			32.372,00
Erasmus+ Gesamt	1.464.195,00	1.980.854,43	2.197.059,70	2.498.886,03	2.876.595,35			11.017.590,51
ESK	98.372,00	106.189,00	89.727,00	104.986,00	118.579,00			517.853,00

Wien 2021–2027



Projekte	2021	2022	2023	2024	2025	2026	2027	Gesamt
Schulbildung	29	21	53	75	88			266
Berufsbildung	16	8	26	23	29			102
Hochschulbildung	29	38	39	38	39			183
Erwachsenenbildung	14	16	21	26	22			99
Jugend	30	39	42	52	35			198
Sport	-	-	6	4	5			15
Erasmus+ Gesamt	118	122	187	218	218			863
ESK	7	6	21	19	17			70

Mobilitäten

Schulbildung	585	922	1.492	1.803	2.405			7.207
Berufsbildung	426	697	837	1.929	1.919			5.808
Hochschulbildung	3.487	5.281	5.736	5.460	5.817			25.781
Erwachsenenbildung	87	67	276	636	688			1.754
Jugend	939	1.229	1.735	2.463	1.396			7.762
Sport	-	-	59	31	48			138
Erasmus+ Gesamt	5.524	8.196	10.135	12.322	12.273			48.450
ESK	76	106	205	172	179			738

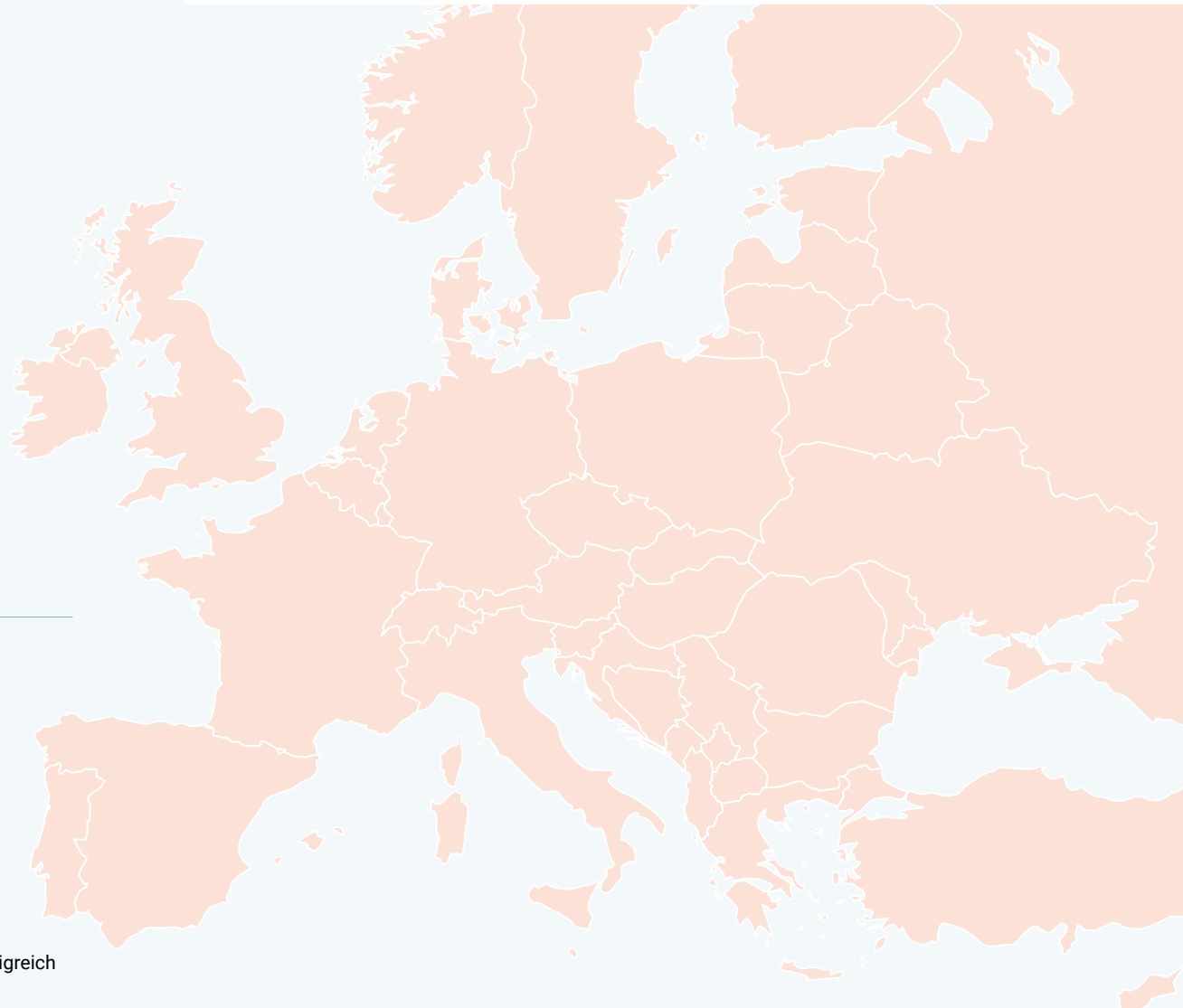
Fördermittel in Euro

Schulbildung	2.697.478,60	1.079.018,00	2.870.246,00	2.869.875,00	3.294.913,00			12.811.530,60
Berufsbildung	2.512.187,00	2.148.038,00	2.951.909,00	3.565.029,00	4.237.589,00			15.414.752,00
Hochschulbildung	9.661.122,64	12.886.058,31	14.371.163,30	16.111.627,77	17.350.691,78			70.380.663,80
Erwachsenenbildung	1.460.892,00	1.138.204,00	1.706.475,00	2.680.326,00	2.110.944,00			9.096.841,00
Jugend	2.967.492,00	3.765.480,00	3.170.254,60	3.371.776,30	2.600.587,50			15.875.590,40
Sport	-	-	103.514,00	50.021,00	67.011,00			220.546,00
Erasmus+ Gesamt	19.299.172,24	21.016.798,31	25.173.561,90	28.648.655,07	29.661.736,28			123.799.923,80
ESK	355.730,00	430.278,00	577.691,00	660.794,00	637.097,00			2.661.590,00

Länderkooperationen 2021–2027

Diese Auswertung zeigt auf folgenden Seiten bestehende Partnerschaften (KA2). Eine Kooperation wird pro Projekt und Land, unabhängig von der jeweiligen Anzahl der Partnereinrichtungen, nur einmal gezählt.

Österreich (AT) zeigt jene Projekte, bei denen mehr als eine österreichische Einrichtung beteiligt ist. Länder ohne eine einzige geförderte Kooperation werden nicht gezeigt.



Länderkürzel

AL Albanien	FR Frankreich	MT Malta
AM Armenien	GR Griechenland	NL Niederlande
AT Österreich	HR Kroatien	NO Norwegen
BE Belgien	HU Ungarn	PL Polen
BG Bulgarien	IE Irland	PT Portugal
CH Schweiz	IL Israel	RO Rumänien
CY Zypern	IS Island	RS Serbien
CZ Tschechische Republik	IT Italien	SE Schweden
DE Deutschland	LI Liechtenstein	SI Slowenien
DK Dänemark	LT Litauen	SK Slowakei
EE Estland	LU Luxemburg	TR Türkei
ES Spanien	LV Lettland	UA Ukraine
FI Finnland	MK Rep. Nordmazedonien	UK Vereinigtes Königreich

2021

2022

2023

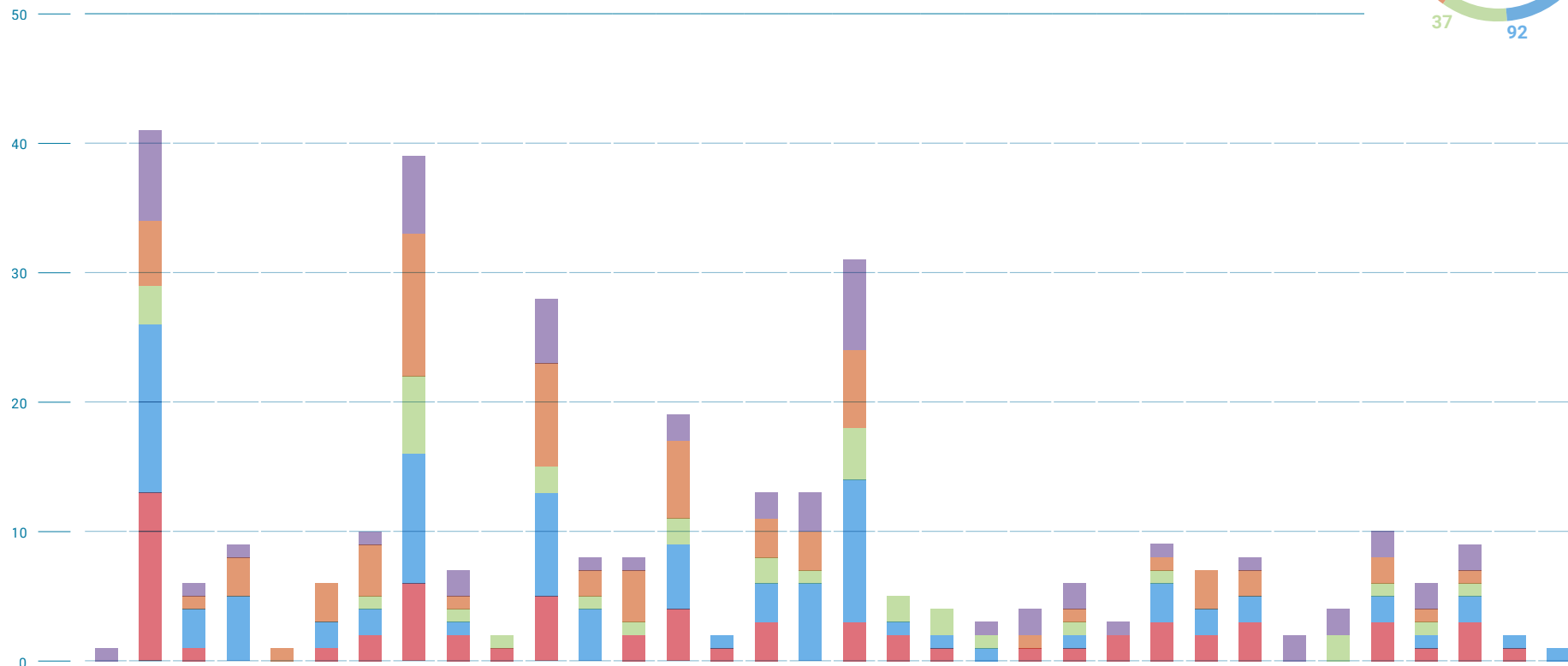
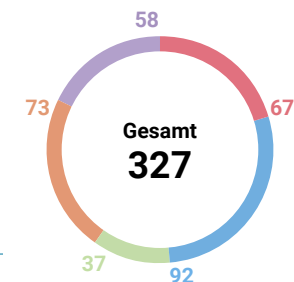
2024

2025

2026

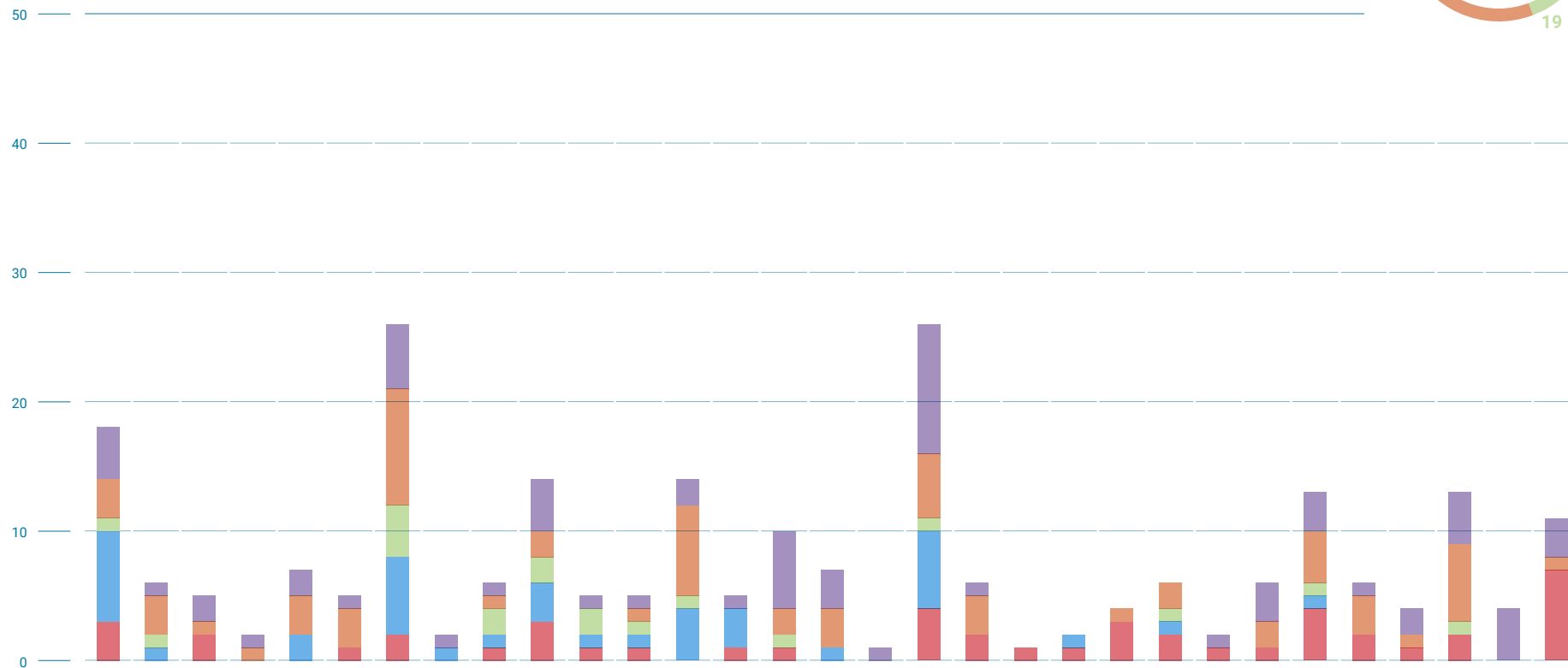
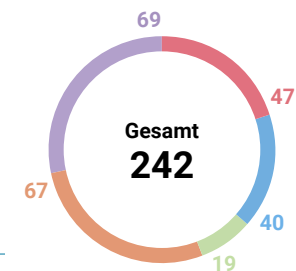
2027

Länderkooperationen 2021



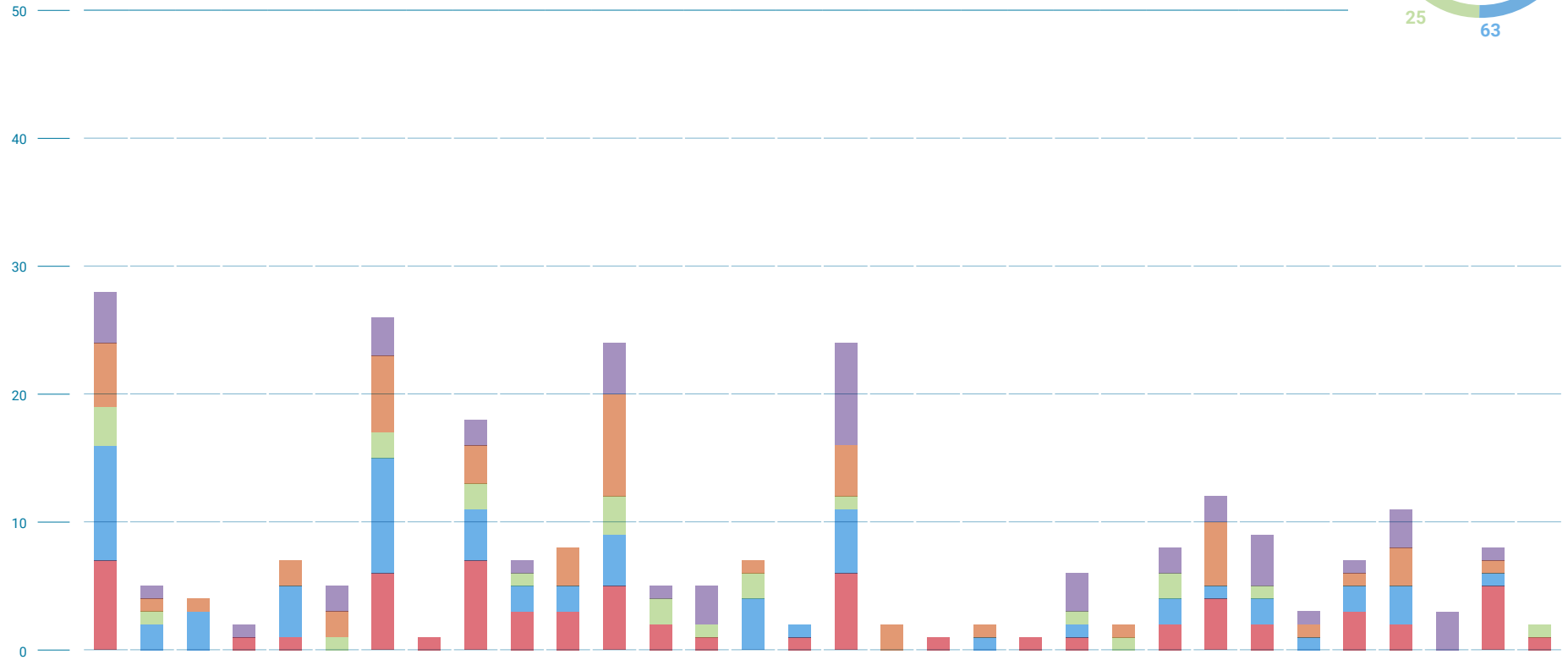
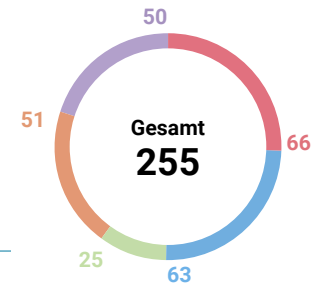
	AM	AT	BE	BG	CH	CY	CZ	DE	DK	EE	ES	FI	FR	GR	HR	HU	IE	IT	LT	LV	MK	MT	NL	NO	PL	PT	RO	RS	SE	SI	SK	TR	UA	UK
Schulbildung	-	13	1	-	-	1	2	6	2	1	5	-	2	4	1	3	-	3	2	1	-	1	1	2	3	2	3	-	-	3	1	3	1	-
Berufsbildung	-	13	3	5	-	2	2	10	1	-	8	4	-	5	1	3	6	11	1	1	1	-	1	-	3	2	2	-	-	2	1	2	1	1
Hochschulbildung	-	3	-	-	-	-	1	6	1	1	2	1	1	2	-	2	1	4	2	2	1	-	1	-	1	-	-	-	2	1	1	1	-	-
Erwachsenenbildung	-	5	1	3	1	3	4	11	1	-	8	2	4	6	-	3	3	6	-	-	-	1	1	-	1	3	2	-	-	2	1	1	-	-
Jugend	1	7	1	1	-	-	1	6	2	-	5	1	1	2	-	2	3	7	-	-	1	2	2	1	1	-	1	2	2	2	2	2	-	-
Summe	1	41	6	9	1	6	10	39	7	2	28	8	8	19	2	13	13	31	5	4	3	4	6	3	9	7	8	2	4	10	6	9	2	1

Länderkooperationen 2022



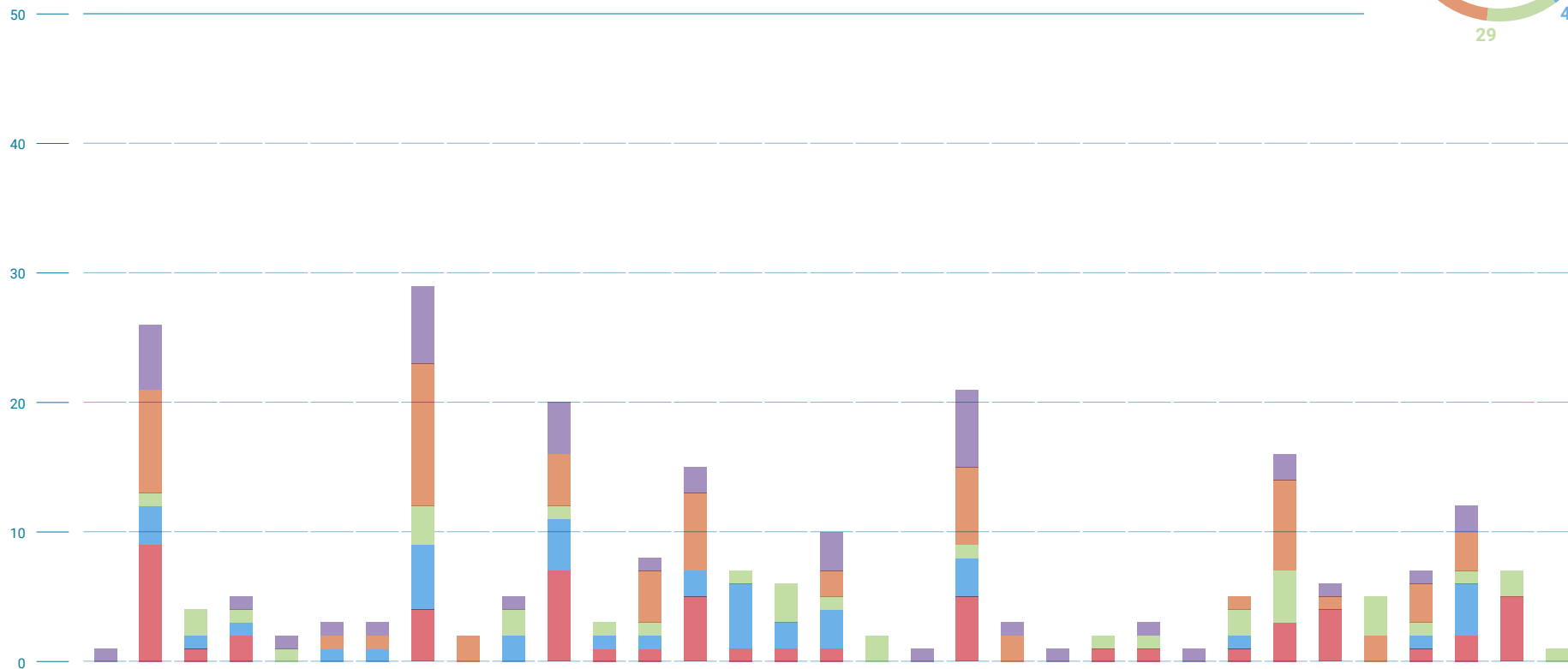
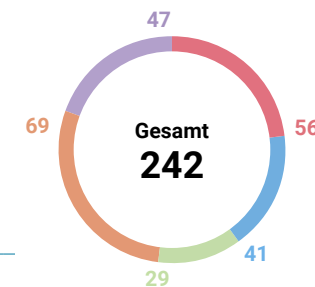
	AT	BE	BG	CH	CY	CZ	DE	DK	EE	ES	FI	FR	GR	HR	HU	IE	IS	IT	LT	LU	LV	MK	NL	NO	PL	PT	RO	SE	SI	SK	TR
Schulbildung	3	-	2	-	-	1	2	-	1	3	1	1	-	1	1	-	-	4	2	1	1	3	2	1	1	4	2	1	2	-	7
Berufsbildung	7	1	-	-	2	-	6	1	1	3	1	1	4	3	-	1	-	6	-	-	1	-	1	-	-	1	-	-	-	-	-
Hochschulbildung	1	1	-	-	-	-	4	-	2	2	2	1	1	-	1	-	-	1	-	-	-	-	1	-	-	1	-	-	1	-	-
Erwachsenenbildung	3	3	1	1	3	3	9	-	1	2	-	1	7	-	2	3	-	5	3	-	-	1	2	-	2	4	3	1	6	-	1
Jugend	4	1	2	1	2	1	5	1	1	4	1	1	2	1	6	3	1	10	1	-	-	-	-	1	3	3	1	2	4	4	3
Summe	18	6	5	2	7	5	26	2	6	14	5	5	14	5	10	7	1	26	6	1	2	4	6	2	6	13	6	4	13	4	11

Länderkooperationen 2023



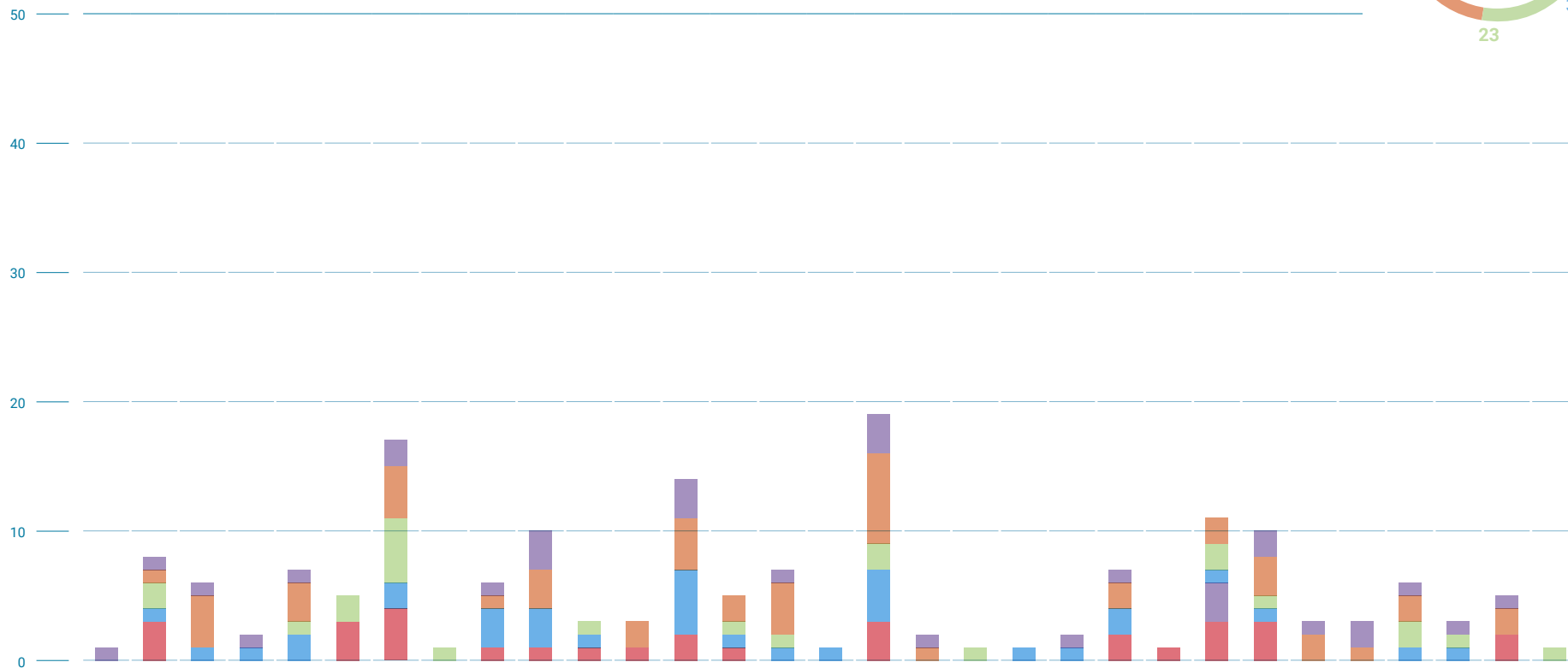
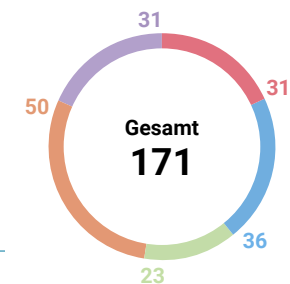
	AT	BE	BG	CH	CY	CZ	DE	EE	ES	FI	FR	GR	HR	HU	IE	IS	IT	LT	LU	LV	MT	NL	NO	PL	PT	RO	RS	SE	SI	SK	TR	UA
Schulbildung	7	-	-	1	1	-	6	1	7	3	3	5	2	1	-	1	6	-	1	-	1	1	-	2	4	2	-	3	2	-	5	1
Berufsbildung	9	2	3	-	4	-	9	-	4	2	2	4	-	-	4	1	5	-	-	1	-	1	-	2	1	2	1	2	3	-	1	-
Hochschulbildung	3	1	-	-	-	1	2	-	2	1	-	3	2	1	2	-	1	-	-	-	-	1	1	2	-	1	-	-	-	-	-	1
Erwachsenenbildung	5	1	1	-	2	2	6	-	3	-	3	8	-	-	1	-	4	2	-	1	-	-	1	-	5	-	1	1	3	-	1	-
Jugend	4	1	-	1	-	2	3	-	2	1	-	4	1	3	-	-	8	-	-	-	-	3	-	2	2	4	1	1	3	3	1	-
Summe	28	5	4	2	7	5	26	1	18	7	8	24	5	5	7	2	24	2	1	2	1	6	2	8	12	9	3	7	11	3	8	2

Länderkooperationen 2024



	AL	AT	BE	BG	CH	CY	CZ	DE	DK	EE	ES	FI	FR	GR	HR	HU	IE	IL	IS	IT	LI	LU	LV	MK	MT	NL	PL	PT	RO	SE	SI	TR	UA
Schulbildung	-	9	1	2	-	-	-	4	-	-	7	1	1	5	1	1	1	-	-	5	-	-	1	1	-	1	3	4	-	1	2	5	-
Berufsbildung	-	3	1	1	-	1	1	5	-	2	4	1	1	2	5	2	3	-	-	3	-	-	-	-	-	1	-	-	-	1	4	-	-
Hochschulbildung	-	1	-	1	1	-	-	3	-	2	1	1	1	-	1	-	1	2	-	1	-	-	1	1	-	2	4	-	-	1	1	2	1
Erwachsenenbildung	-	8	2	-	-	1	1	11	2	-	4	-	4	6	-	3	2	-	-	6	2	-	-	-	-	1	7	1	2	3	3	-	-
Jugend	1	5	-	1	1	1	1	6	-	1	4	-	1	2	-	-	3	-	1	6	1	1	-	1	1	-	2	1	3	1	2	-	-
Summe	1	26	4	5	2	3	3	29	2	5	20	3	8	15	7	6	10	2	1	21	3	1	2	3	1	5	16	6	5	7	12	7	1

Länderkooperationen 2025*



	AM	AT	BE	BG	CY	CZ	DE	DK	EE	ES	FI	FR	GR	HR	IE	IS	IT	LT	LU	LV	MK	NL	NO	PL	PT	RO	RS	SI	SK	TR	UA
Schulbildung	-	3	-	-	-	3	4	-	1	1	1	1	2	1	-	-	3	-	-	-	-	2	1	3	3	-	-	-	-	2	-
Berufsbildung	-	1	1	1	2	-	2	-	3	3	1	-	5	1	1	1	4	-	-	1	1	2	-	3	1	-	-	1	1	-	-
Hochschulbildung	-	2	-	-	1	2	5	1	-	-	1	-	-	1	1	-	2	-	1	-	-	-	-	1	1	-	-	2	1	-	1
Erwachsenenbildung	-	1	4	-	3	-	4	-	1	3	-	2	4	2	4	-	7	1	-	-	-	2	-	2	3	2	1	2	-	2	-
Jugend	1	1	1	1	1	-	2	-	1	3	-	-	3	-	1	-	3	1	-	-	1	1	-	2	2	1	2	1	1	1	-
Summe	1	8	6	2	7	5	17	1	6	10	3	3	14	5	7	1	19	2	1	1	2	7	1	11	10	3	3	6	3	5	1

* beinhaltet Antragsjahr 2025, Runde 1

Mobilitäten 2021–2027

Aufgrund der unterschiedlich ausgestalteten Mobilitätsmöglichkeiten in der Erasmus+ Key Action 1 und im Europäischen Solidaritätskorps werden die Mobilitäten in die/aus den beteiligten Ländern auf den folgenden Seiten aufgegliedert dargestellt:

- Schulbildung, Berufsbildung, Erwachsenenbildung und Hochschulbildung (KA131)
- Internationale Hochschulmobilität mit Partnerländern (KA171)
- Jugend
- Europäisches Solidaritätskorps

Die Auswertung nach Zielländern erfolgt entlang der Länderzuordnung der Gasteinrichtungen. Es wird jede einzelne Mobilität innerhalb eines Projektes berücksichtigt.

Die Darstellung der Mobilitäten bei den KA1-Projekten in den Bereichen Schulbildung, Berufsbildung, Erwachsenenbildung, Hochschulbildung (KA131), Jugend sowie der ESK-Projekte bezieht sich auf bis zum Stichtag erfolgte Einträge in den zentralen Programmverwaltungstools der europäischen Kommission, da in den aktuellen Programmen Erasmus+ und ESK die Projekte während ihrer Laufzeit die Zielländer für die einzelnen Mobilitäten flexibel wählen können. Die Anzahl der Mobilitäten nach Zielländern wird bis zum Abschluss aller KA1- und ESK-Projekte weiter steigen und wird sich der Genehmigungszahl der Mobilitäten nähern (siehe dazu die Übersicht Mobilitäts-, Kooperations- und Solidaritätsprojekte des jeweiligen Budgetjahres).

Finale und endgültig aussagekräftige Angaben zur Häufigkeit der gewählten Zielländer liegen daher nur für weiter zurückliegende Budgetjahre vor.

Ausnahme bilden hierbei die Mobilitäten in der internationalen Hochschulbildung (KA171), die ab 2022 beantragt werden konnten. Hierbei stehen die Mobilitätsdestinationen bereits bei Antragstellung und Projektgenehmigung fest, weshalb es hier nach Abrechnung des Jahres nur im Falle von Änderungen zu Abweichungen kommen kann.

Länder ohne eine einzige geförderte Mobilität werden nicht gezeigt.

2021

2022

2023

2024

2025

2026

2027

Mobilitäten 2021–2027

Länderkürzel

AE Vereinigte Arabische Emirate	CO Kolumbien	IN Indien	MT Malta	SG Singapur
AL Albanien	CR Costa Rica	IQ Irak	MU Mauritius	SI Slowenien
AM Armenien	CU Kuba	IR Iran	MW Malawi	SK Slowakei
AO Angola	CY Zypern	IS Island	MX Mexiko	SL Sierra Leone
AR Argentinien	CZ Tschechische Republik	IT Italien	MY Malaysia	SN Senegal
AT Österreich	DE Deutschland	JM Jamaika	MZ Mosambik	SR Suriname
AU Australien	DK Dänemark	JO Jordanien	NA Namibia	SS Südsudan
AZ Aserbeidschan	DO Dominikanische Republik	JP Japan	NG Nigeria	SV El Salvador
BA Bosnien und Herzegowina	DZ Algerien	KE Kenia	NI Nicaragua	TH Thailand
BB Barbados	EC Ecuador	KG Kirgisistan	NL Niederlande	TJ Tadschikistan
BE Belgien	EE Estland	KH Kambodscha	NO Norwegen	TN Tunesien
BD Bangladesch	EG Ägypten	KR Korea, Republik	NP Nepal	TR Türkei
BF Burkina Faso	ES Spanien	KW Kuwait	NZ Neuseeland	TW Taiwan
BG Bulgarien	ET Äthiopien	KZ Kasachstan	OM Oman	TZ Tansania, Vereinigte Republik
BH Bahrain	FI Finnland	LB Libanon	PE Peru	UA Ukraine
BO Bolivien	FJ Fidschi	LI Liechtenstein	PH Philippinen	UG Uganda
BR Brasilien	FR Frankreich	LK Sri Lanka	PK Pakistan	UK Vereinigtes Königreich
BT Bhutan	GE Georgien	LR Liberien	PL Polen	US Vereinigte Staaten von Amerika
BW Botsuana	GH Ghana	LS Lesotho	PS Palästina	UY Uruguay
BY Belarus	GR Griechenland	LT Litauen	PT Portugal	UZ Usbekistan
CA Kanada	GT Guatemala	LU Luxemburg	QA Katar	VA Vatikan
CD Kongo, Demokratische Republik	HK Hongkong	LV Lettland	RO Rumänien	VN Vietnam
CH Schweiz	HN Honduras	MA Marokko	RS Serbien	XK Kosovo
CL Chile	HR Kroatien	MC Monaco	RU Russische Föderation	ZA Südafrika
CM Kamerun	HU Ungarn	MD Moldau, Republik	RW Ruanda	ZM Sambia
CN China	ID Indonesien	ME Montenegro	SA Saudi-Arabien	
	IE Irland	MK Rep. Nordmazedonien	SD Sudan	
	IL Israel	MN Mongolei	SE Schweden	

2021

2022

2023

2024

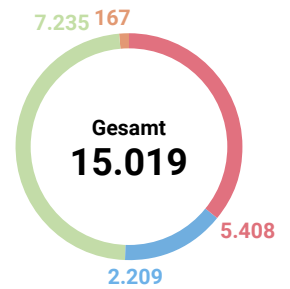
2025

2026

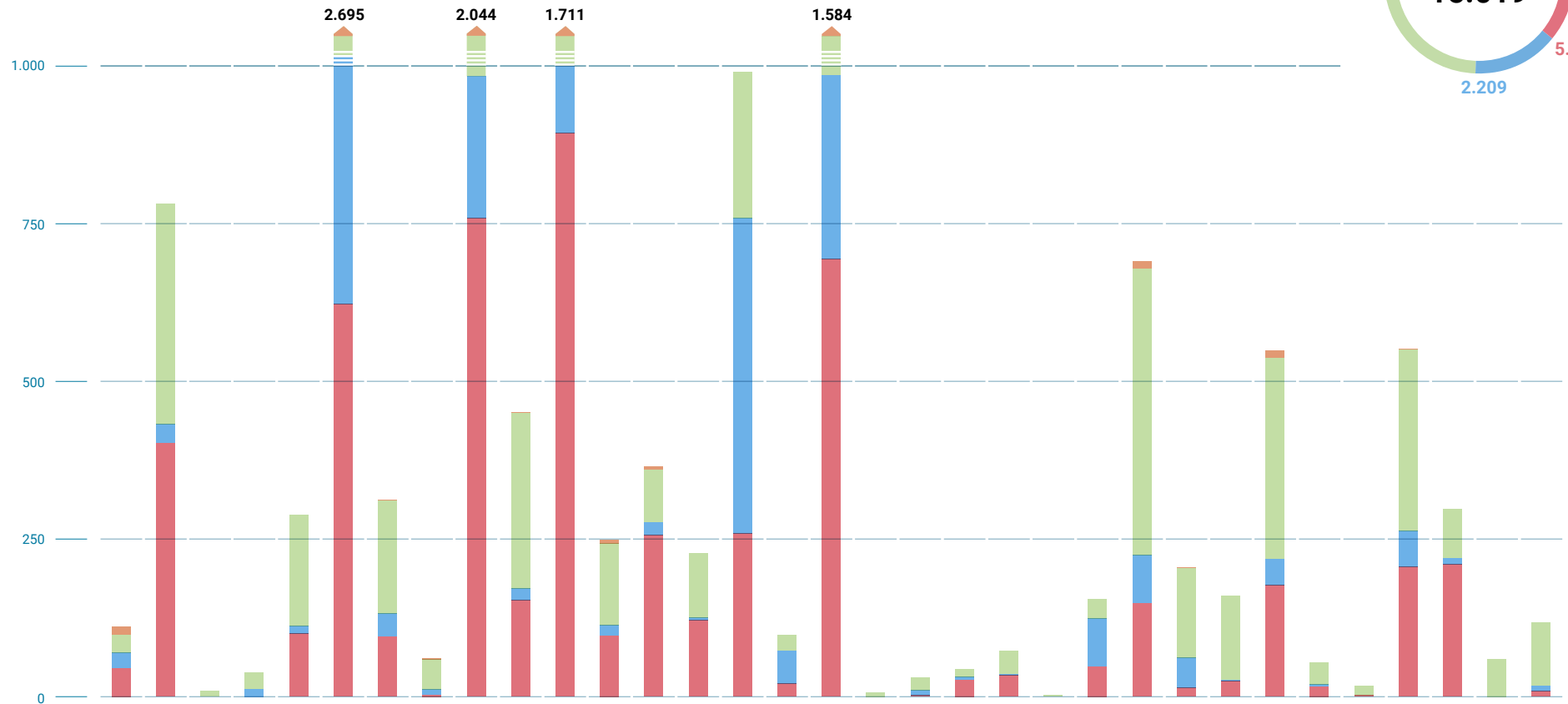
2027

Programmländer 2021

Schulbildung, Berufsbildung, Hochschulbildung (KA131), Erwachsenenbildung



105%
eingetragene
Mobilitäten*



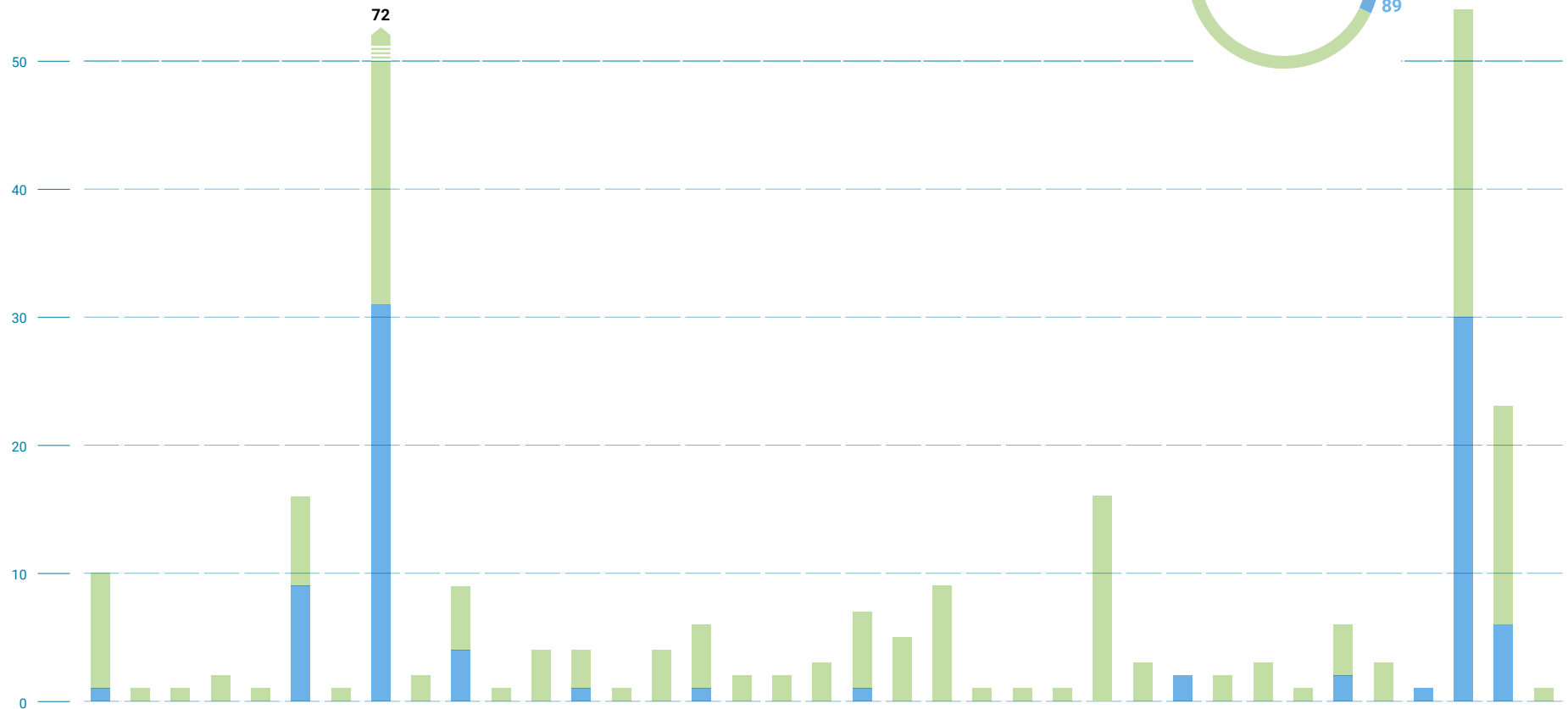
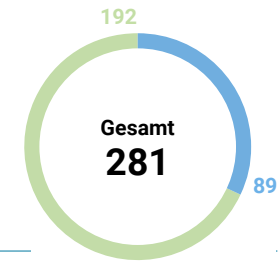
	AT	BE	BG	CY	CZ	DE	DK	EE	ES	FI	FR	GR	HR	HU	IE	IS	IT	LI	LT	LU	LV	MK	MT	NL	NO	PL	PT	RO	RS	SE	SI	SK	TR
Schulbildung	45	402	-	-	100	622	95	3	756	153	866	97	256	121	259	21	694	-	2	27	34	-	48	148	14	25	177	16	2	206	210	-	9
Berufsbildung	24	30	-	12	12	403	37	6	209	19	239	16	21	4	500	52	291	-	8	4	2	-	76	74	48	2	42	3	-	57	10	-	8
Hochschulbildung	28	350	9	26	177	1.602	179	48	1.052	278	594	130	83	103	232	25	590	7	20	12	36	2	31	454	142	133	318	35	15	287	77	60	100
Erwachsenenbildung	13	-	-	-	-	68	1	2	27	1	12	6	4	-	-	-	9	-	-	-	-	-	-	11	1	-	11	-	-	1	-	-	-
Summe	110	782	9	38	289	2.695	312	59	2.044	451	1.711	249	364	228	991	98	1.584	7	30	43	72	2	155	687	205	160	548	54	17	551	297	60	117

* der Prozentsatz vergleicht genehmigte mit eingetragenen Mobilitäten. Es ist möglich, dass mit den Fördermitteln mehr Mobilitäten finanziert werden als ursprünglich geplant. Resultierend kann der Prozentsatz 100 Prozent übersteigen.

Partnerländer 2021

Berufsbildung, Hochschulbildung (KA131)

105%
eingetragene
Mobilitäten*



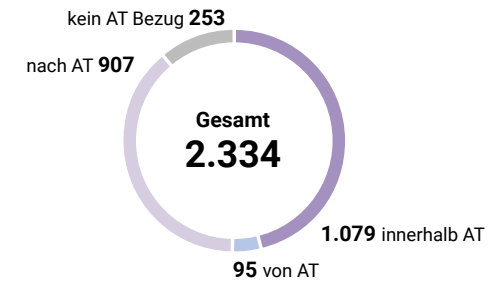
	AE	AL	AR	BA	BR	CA	CD	CH	CL	CR	GE	GH	GT	HK	ID	IL	IN	JP	KE	KR	LK	MX	NI	NP	NZ	PE	PH	RW	SG	TH	TW	TZ	UA	UG	UK	US	ZA
Berufsbildung	1	-	-	-	-	9	-	31	-	4	-	-	1	-	-	1	-	-	-	1	-	-	-	-	-	-	2	-	-	-	2	-	1	30	6	-	
Hochschulbildung	9	1	1	2	1	7	1	41	2	5	1	4	3	1	4	5	2	2	3	6	5	9	1	1	1	16	3	-	2	3	1	4	3	-	24	17	1
Summe	10	1	1	2	1	16	1	72	2	9	1	4	4	1	4	6	2	2	3	7	5	9	1	1	1	16	3	2	2	3	1	6	3	1	54	23	1

* der Prozentsatz vergleicht genehmigte mit eingetragenen Mobilitäten. Es ist möglich, dass mit den Fördermitteln mehr Mobilitäten finanziert werden als ursprünglich geplant. Resultierend kann der Prozentsatz 100 Prozent übersteigen.

84 % eingetragene
Mobilitäten

Die folgende Aufstellung zeigt bereits durchgeführte bzw. registrierte Mobilitäten in KA1-Projekten im Jugendbereich. Hier werden Mobilitäten von und nach Österreich, aber auch Mobilitäten durch Budgetmittel der österreichischen

nationalen Agentur gefördert, die weder von Österreich ausgehen noch Österreich als Zielland haben. Zusätzlich werden Teilnehmende gefördert, die innerhalb Österreichs agieren.

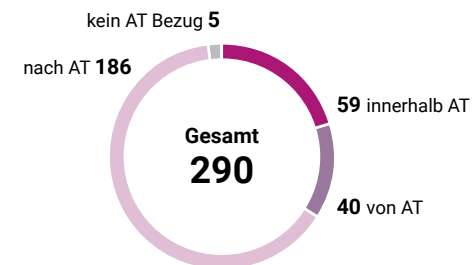


Nach																																																	
AT	11	5	1.079	5	28	7	35	4	1	14	59	6	-	3	51	2	31	18	50	32	62	3	20	85	6	7	15	6	27	15	30	-	35	60	47	-	58	7	3	54	5	1.986							
BE	-	-	14	-	-	5	-	-	-	-	7	-	-	-	-	-	-	-	-	-	-	-	-	-	-	-	-	-	-	-	-	-	-	-	-	-	-	-	-	-	-	26							
DE	-	-	2	-	-	2	-	-	-	-	4	-	-	-	-	-	-	-	-	-	-	-	-	-	-	-	-	-	-	-	-	-	-	-	-	-	-	-	-	-	-	8							
FR	-	-	15	-	-	-	-	-	-	-	11	-	-	-	-	-	14	-	-	-	-	-	-	-	-	-	-	-	-	-	-	-	-	-	-	7	-	-	-	-	-	47							
GE	-	3	5	-	-	-	-	-	-	-	-	-	-	3	-	-	-	5	-	5	-	-	-	-	-	-	-	-	-	-	-	-	-	-	-	-	-	-	-	-	4	25							
IT	-	-	32	-	-	-	-	-	-	-	-	-	-	-	-	-	-	-	-	-	-	-	-	9	-	-	-	-	-	-	-	-	-	-	-	-	-	-	-	-	-	41							
JO	-	3	12	-	-	-	-	-	-	-	-	-	4	-	4	4	-	-	4	4	-	-	-	4	-	-	-	-	-	-	-	4	-	-	-	-	-	-	4	3	-	50							
SK	-	-	10	-	-	-	4	-	-	10	-	-	-	-	11	-	-	-	8	-	3	-	-	-	-	10	-	-	-	-	9	-	10	13	-	-	-	11	-	-	-	99							
TR	-	-	5	-	-	-	-	-	-	-	-	-	-	-	8	-	-	-	5	-	-	-	-	9	-	-	-	-	-	-	5	-	8	-	-	-	-	-	-	12	-	52							
Von	AL	AM	AT	AZ	BA	BE	BG	BY	CY	CZ	DE	DK	DZ	EE	ES	FI	FR	GE	GR	HR	HU	IE	IL	IT	JO	LT	LV	MD	MK	NL	PL	PS	PT	RO	RS	SE	SI	SK	TN	TR	UA	Summe							



89%
eingetragene
Mobilitäten

Im ESK werden Mobilitäten von und nach Österreich von der österreichischen nationalen Agentur gefördert. Zusätzlich werden im ESK-Teilnehmende finanziert, die innerhalb Österreichs agieren. Daneben können auch Mobilitäten ohne Österreich-Bezug finanziert werden, sofern bei dem Treffen auch Teilnehmende aus Österreich anwesend sind.

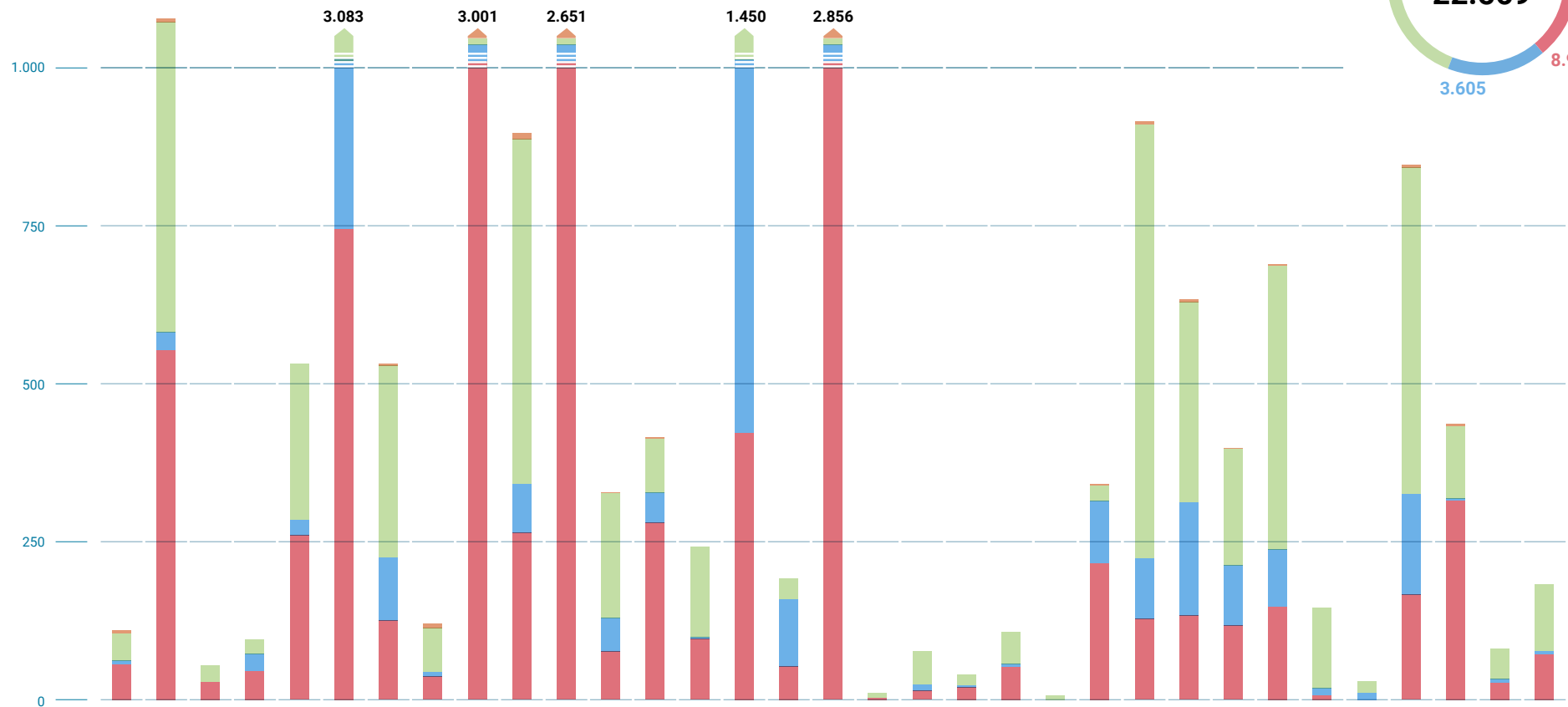


Nach																															
AT	1	4	59	1	1	1	13	4	5	2	35	2	10	9	4	16	2	1	2	6	6	1	2	16	2	1	2	29	8	245	
FI	-	-	5	-	-	-	-	-	-	-	-	2	-	-	-	-	-	-	-	-	-	-	-	-	-	-	-	-	-	7	
FR	-	-	1	-	-	-	-	-	-	-	-	-	-	-	-	-	-	-	-	-	-	-	-	-	-	-	-	-	-	1	
GR	-	-	1	-	-	-	-	-	-	-	-	-	-	-	-	-	-	-	-	-	-	-	-	-	-	-	-	-	-	1	
IT	-	-	20	-	-	-	-	-	-	-	-	-	-	-	-	1	-	-	-	-	-	-	-	-	-	-	-	-	-	21	
PT	-	-	12	-	-	-	-	-	-	-	-	-	-	-	-	-	-	-	-	-	2	-	-	-	-	-	-	-	-	14	
SI	-	-	1	-	-	-	-	-	-	-	-	-	-	-	-	-	-	-	-	-	-	-	-	-	-	-	-	-	-	1	
Von	AL	AM	AT	AZ	BE	BG	DE	DK	EE	EG	ES	FI	FR	GE	HU	IT	LU	LV	MA	PL	PT	RO	RS	RU	SE	SK	TN	TR	UA	Summe	

Programmländer 2022

Schulbildung, Berufsbildung, Hochschulbildung (KA131), Erwachsenenbildung

100 %
eingetragene
Mobilitäten*



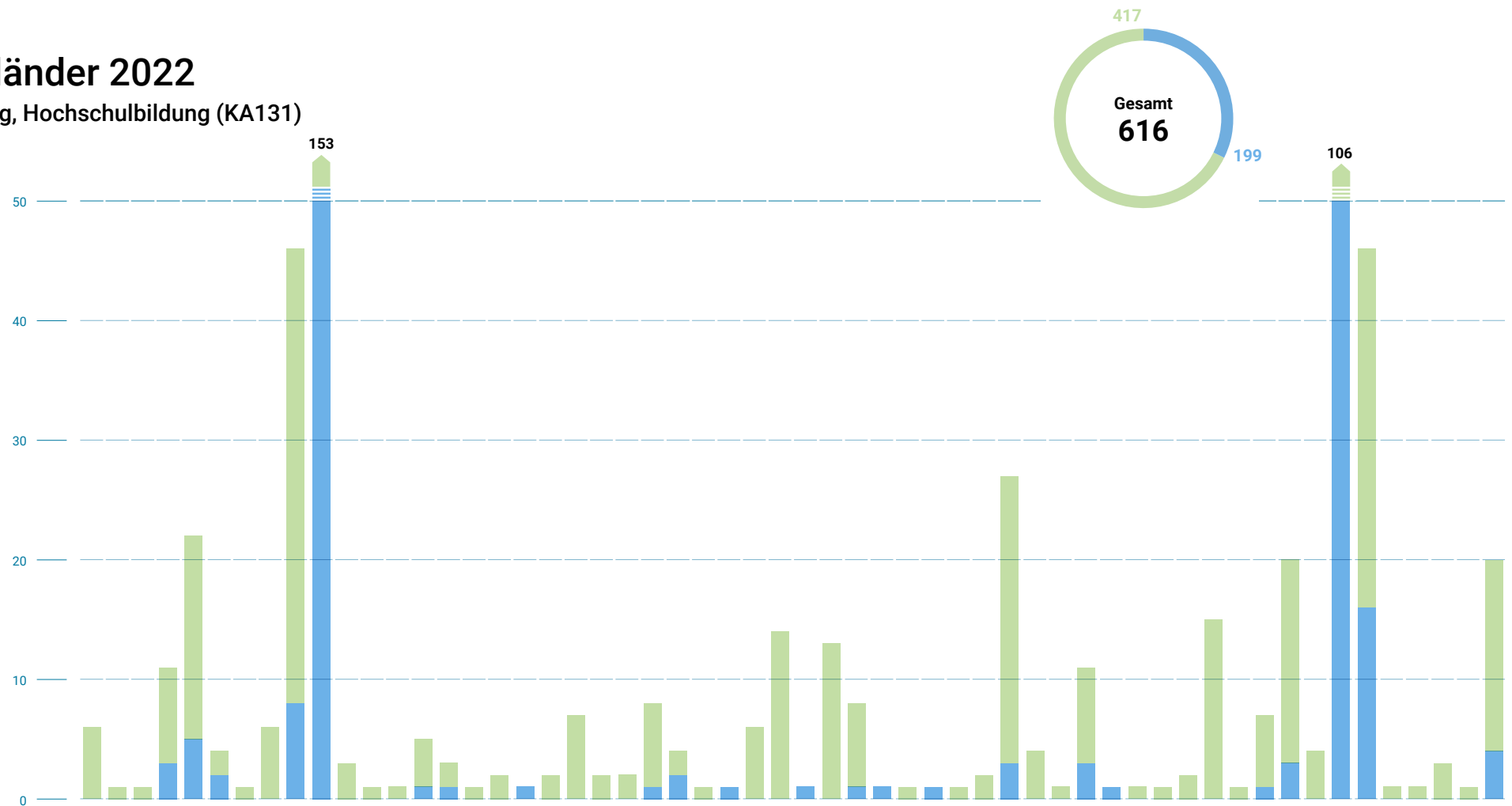
	AT	BE	BG	CY	CZ	DE	DK	EE	ES	FI	FR	GR	HR	HU	IE	IS	IT	LI	LT	LU	LV	MK	MT	NL	NO	PL	PT	RO	RS	SE	SI	SK	TR
Schulbildung	56	553	28	45	260	745	125	37	1.355	264	1.561	76	280	96	421	53	1.530	3	14	20	52	-	216	128	133	117	147	7	-	166	315	27	72
Berufsbildung	6	28	-	27	25	510	100	7	384	77	322	53	48	3	686	106	452	-	10	3	4	-	98	96	179	96	90	11	11	159	3	6	5
Hochschulbildung	43	491	26	23	246	1.782	304	69	1.237	545	766	198	85	143	343	33	856	7	52	16	51	7	25	686	317	184	449	127	18	515	115	48	105
Erwachsenenbildung	4	10	-	-	-	46	3	7	25	10	2	1	2	-	-	-	18	-	-	-	-	-	2	5	5	1	2	-	-	4	3	-	-
Summe	109	1.082	54	95	531	3.083	532	120	3.001	896	2.651	328	415	242	1.450	192	2.856	10	76	39	107	7	341	915	634	398	688	145	29	844	436	81	182

* der Prozentsatz vergleicht genehmigte mit eingetragenen Mobilitäten. Es ist möglich, dass mit den Fördermitteln mehr Mobilitäten finanziert werden als ursprünglich geplant. Resultierend kann der Prozentsatz 100 Prozent übersteigen.

Partnerländer 2022

Berufsbildung, Hochschulbildung (KA131)

100 %
eingetragene
Mobilitäten*

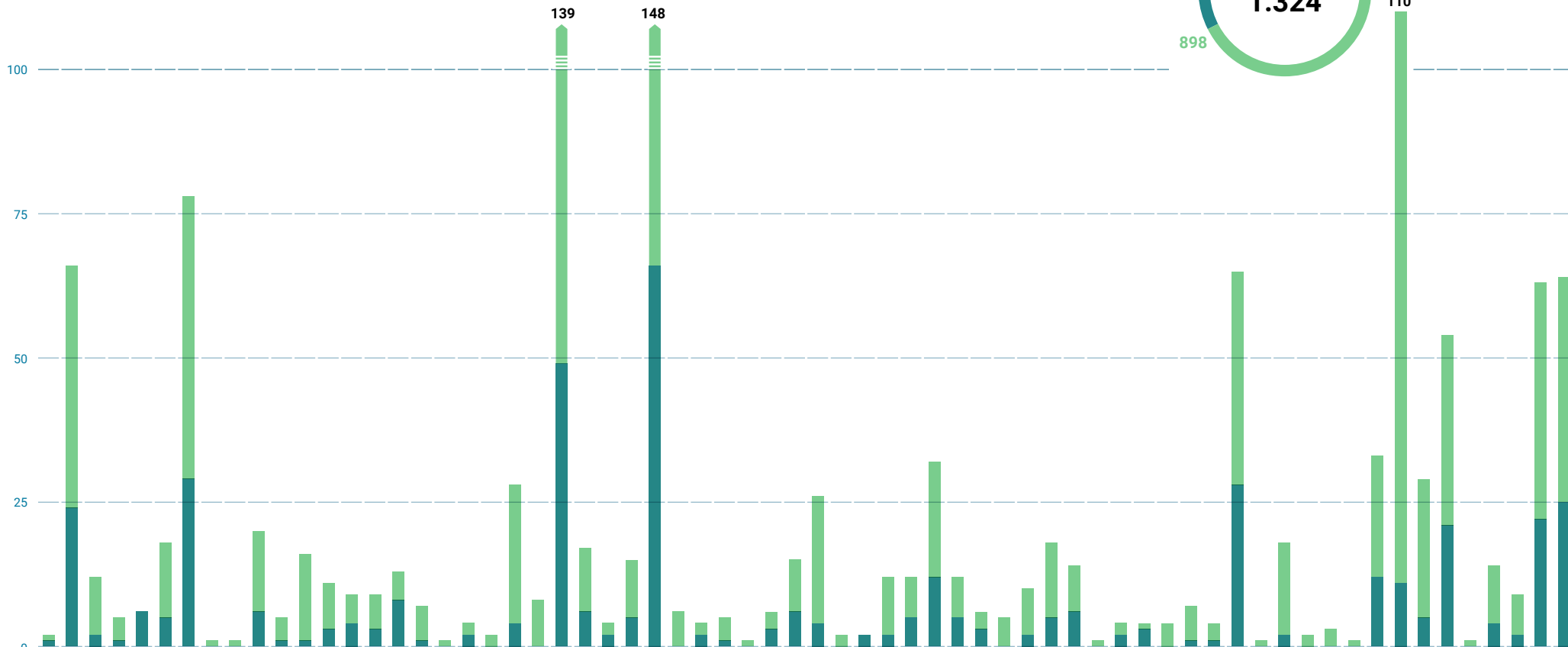
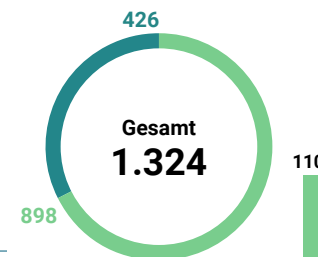


	AE	AL	AO	AR	AU	BA	BO	BR	CA	CH	CL	CN	CO	CR	DO	DZ	EG	ET	GE	GH	HK	ID	IL	IN	JM	JO	JP	KE	KH	KR	LK	MA	MC	ME	MU	MW	MX	MY	NA	NZ	PH	SA	SG	SV	TH	TN	TW	TZ	UG	UK	US	UY	VA	VN	XK	ZA
<div></div> Berufsbildung	-	-	-	3	5	2	-	-	8	86	-	-	-	1	1	-	-	1	-	-	-	-	1	2	-	1	-	-	1	-	1	1	-	1	-	-	3	-	-	3	1	-	-	-	-	1	3	-	53	16	-	-	-	-	4	
<div></div> Hochschulbildung	6	1	1	8	17	2	1	6	38	67	3	1	1	4	2	1	2	-	2	7	2	2	7	2	1	-	6	14	-	13	7	-	1	-	1	2	24	4	1	8	-	1	1	2	15	1	6	17	4	53	30	1	1	3	1	16
Summe	6	1	1	11	22	4	1	6	46	153	3	1	1	5	3	1	2	1	2	7	2	2	8	4	1	1	6	14	1	13	8	1	1	1	1	2	27	4	1	11	1	1	1	2	15	1	7	20	4	106	46	1	1	3	1	20

* der Prozentsatz vergleicht genehmigte mit eingetragenen Mobilitäten. Es ist möglich, dass mit den Fördermitteln mehr Mobilitäten finanziert werden als ursprünglich geplant. Resultierend kann der Prozentsatz 100 Prozent übersteigen.

Internationale Hochschulmobilität 2022 mit Partnerländern (KA171)

Es werden Mobilitäten aus Österreich in die jeweiligen Zielländer (Outgoings) bzw. nach Österreich aus den jeweiligen Entsendeländern (Incomings) dargestellt.



	AE	AL	AM	AR	AU	AZ	BA	BD	BO	BR	BT	CA	CD	CL	CM	CN	CO	CR	CU	EC	EG	ET	GE	GH	HK	ID	IL	IN	IQ	IR	JM	JO	JP	KE	KG	KR	KZ	LB	ME	MN	MU	MX	MY	MZ	NA	NI	NP	NZ	PE	PK	PS	RU	SG	TH	TJ	TN	TW	TZ	UA	UG	US	UY	UZ	VN	XK	ZA
Incoming	1	42	10	4	-	13	49	1	1	14	4	15	8	5	6	5	6	1	2	2	24	8	90	11	2	10	82	6	2	4	1	3	9	22	2	-	10	7	20	7	3	5	8	13	8	1	2	1	4	6	3	37	1	16	2	3	1	21	99	24	33	1	10	7	41	39
Outgoing	1	24	2	1	6	5	29	-	-	6	1	1	3	4	3	8	1	-	2	-	4	-	49	6	2	5	66	-	2	1	-	3	6	4	-	2	2	5	12	5	3	-	2	5	6	-	2	3	-	1	1	28	-	2	-	-	-	12	11	5	21	-	4	2	22	25
Summe	2	66	12	5	6	18	78	1	1	20	5	16	11	9	9	13	7	1	4	2	28	8	139	17	4	15	148	6	4	5	1	6	15	26	2	2	12	12	32	12	6	5	10	18	14	1	4	4	4	7	4	65	1	18	2	3	1	33	110	29	54	1	14	9	63	64

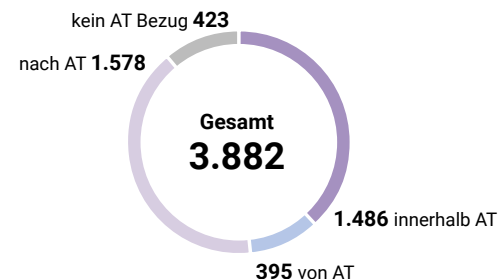
Jugend Mobilitäten 2022



95% eingetragene
Mobilitäten

Die folgende Aufstellung zeigt bereits durchgeführte bzw. registrierte Mobilitäten in KA1-Projekten im Jugendbereich. Hier werden Mobilitäten von und nach Österreich, aber auch Mobilitäten durch Budgetmittel der österreichischen

nationalen Agentur gefördert, die weder von Österreich ausgehen noch Österreich als Zielland haben. Zusätzlich werden Teilnehmende gefördert, die innerhalb Österreichs agieren.



Nach																																														
AT	13	12	1.486	8	54	23	56	3	62	103	1	23	-	59	15	56	22	74	33	93	6	13	2	141	1	5	1	28	15	23	3	55	4	66	3	49	175	87	5	13	41	13	96	17	6	3.064
BA	-	-	39	-	20	-	-	-	-	-	-	-	-	-	-	-	-	-	-	-	-	-	-	-	-	-	-	-	-	-	-	-	-	-	-	-	-	-	-	-	-	-	-	-	59	
BE	6	-	113	-	-	-	6	-	7	-	-	-	-	-	-	-	-	-	3	-	-	-	5	-	-	-	-	-	-	-	-	-	6	-	-	6	-	-	-	-	-	-	-	-	152	
DE	-	-	30	-	-	2	-	-	-	42	-	-	-	-	2	-	-	-	8	-	-	-	-	-	-	-	-	-	-	-	-	-	-	-	-	-	-	-	-	-	-	-	-	-	84	
EG	-	-	6	-	-	-	-	-	-	-	-	-	7	-	-	-	-	6	-	-	-	-	-	-	-	-	-	-	6	-	-	-	-	-	-	-	-	-	-	-	-	-	-	-	25	
FI	-	-	26	-	-	-	-	-	-	-	-	-	-	-	24	-	-	-	-	-	-	-	-	-	-	-	-	-	-	-	-	-	-	-	-	-	-	-	-	-	-	-	-	-	50	
FR	-	-	30	-	-	-	-	-	-	-	-	-	-	-	-	17	-	-	3	-	-	-	-	-	-	-	-	-	-	-	-	-	-	-	-	-	-	3	-	-	-	3	4	-	60	
GR	-	-	13	-	-	-	-	-	-	-	-	-	-	-	-	-	13	-	-	-	-	-	-	-	-	-	-	-	-	-	-	-	-	-	-	-	-	-	-	-	-	-	-	-	26	
HR	-	-	33	-	-	-	-	-	-	11	-	-	-	-	-	-	-	13	10	-	-	-	-	-	-	-	-	-	-	-	-	-	-	-	-	-	-	-	-	-	6	-	-	-	73	
IL	-	-	11	-	-	-	-	-	-	-	-	-	-	-	-	-	-	-	-	-	-	10	-	-	-	-	-	-	-	-	-	-	-	-	-	-	-	-	-	-	-	-	-	-	21	
IT	-	-	68	-	-	-	-	-	-	-	-	5	-	7	-	-	-	3	-	-	-	-	-	48	-	-	-	-	-	-	3	-	-	-	-	-	8	-	-	17	-	-	-	3	162	
RS	-	-	7	-	-	-	-	-	-	7	-	-	-	-	-	-	-	-	-	-	-	-	-	-	-	-	-	-	-	-	-	-	-	-	-	-	-	8	-	-	-	-	-	22		
SK	-	-	11	-	-	-	-	-	-	-	-	-	-	-	-	-	-	-	-	-	-	-	-	-	-	-	-	-	-	-	-	-	-	-	-	-	-	-	-	13	-	-	-	24		
TR	-	-	8	-	-	-	6	-	5	-	-	-	-	3	-	-	-	-	3	-	-	-	-	2	-	-	-	-	-	3	-	-	-	-	-	4	9	6	-	-	-	-	11	-	-	60
Von	AL	AM	AT	AZ	BA	BE	BG	CY	CZ	DE	DK	EE	EG	ES	FI	FR	GE	GR	HR	HU	IE	IL	IS	IT	JO	LB	LI	LT	LU	LV	MD	MK	NO	PL	PS	PT	RO	RS	RU	SE	SI	SK	TR	UA	XK	Summe

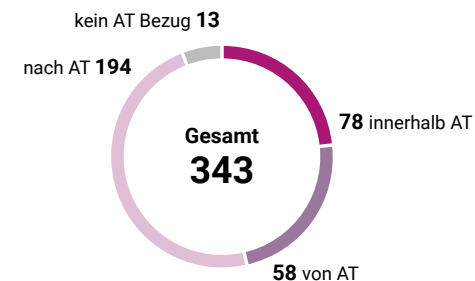
Europäisches Solidaritätskorps 2022

Mobilitäten



97%
eingetragene
Mobilitäten*

Im ESK werden Mobilitäten von und nach Österreich von der österreichischen nationalen Agentur gefördert. Zusätzlich werden im ESK-Teilnehmende finanziert, die innerhalb Österreichs agieren. Daneben können auch Mobilitäten ohne Österreich-Bezug finanziert werden, sofern bei dem Treffen auch Teilnehmende aus Österreich anwesend sind.



Nach																																				
AT	2	4	78	4	1	18	1	1	4	33	2	15	6	1	1	10	16	4	1	1	-	1	-	2	2	2	6	7	3	2	2	1	34	6	1	272
FI	-	-	8	-	-	-	-	-	-	-	2	2	-	-	-	1	3	-	-	-	-	-	-	-	-	-	-	-	-	-	-	-	-	-	16	
GR	-	-	9	-	-	-	-	-	-	-	-	-	-	2	-	-	-	-	-	-	-	-	-	-	-	-	-	-	-	-	-	-	-	-	11	
IS	-	-	8	-	-	-	-	-	-	-	-	-	-	-	-	-	-	-	-	-	-	-	-	-	-	-	-	-	-	-	-	-	-	-	8	
MT	-	-	15	-	-	-	-	-	-	-	-	-	-	-	-	-	-	-	-	-	1	-	-	-	-	-	-	-	-	-	-	-	-	-	16	
NO	-	-	15	-	-	-	-	-	-	-	-	-	-	-	-	-	-	-	-	-	-	2	-	-	-	-	-	-	-	-	-	-	-	-	17	
PT	-	-	3	-	-	-	-	-	-	-	-	-	-	-	-	-	-	-	-	-	-	-	-	-	-	-	-	-	-	-	-	-	-	-	3	
Von	AL	AM	AT	BE	CZ	DE	DK	EE	EG	ES	FI	FR	GE	GR	HR	HU	IT	LU	LV	MA	MT	NL	NO	PL	PT	RO	RS	RU	SE	SI	SK	TN	TR	UA	XK	Summe

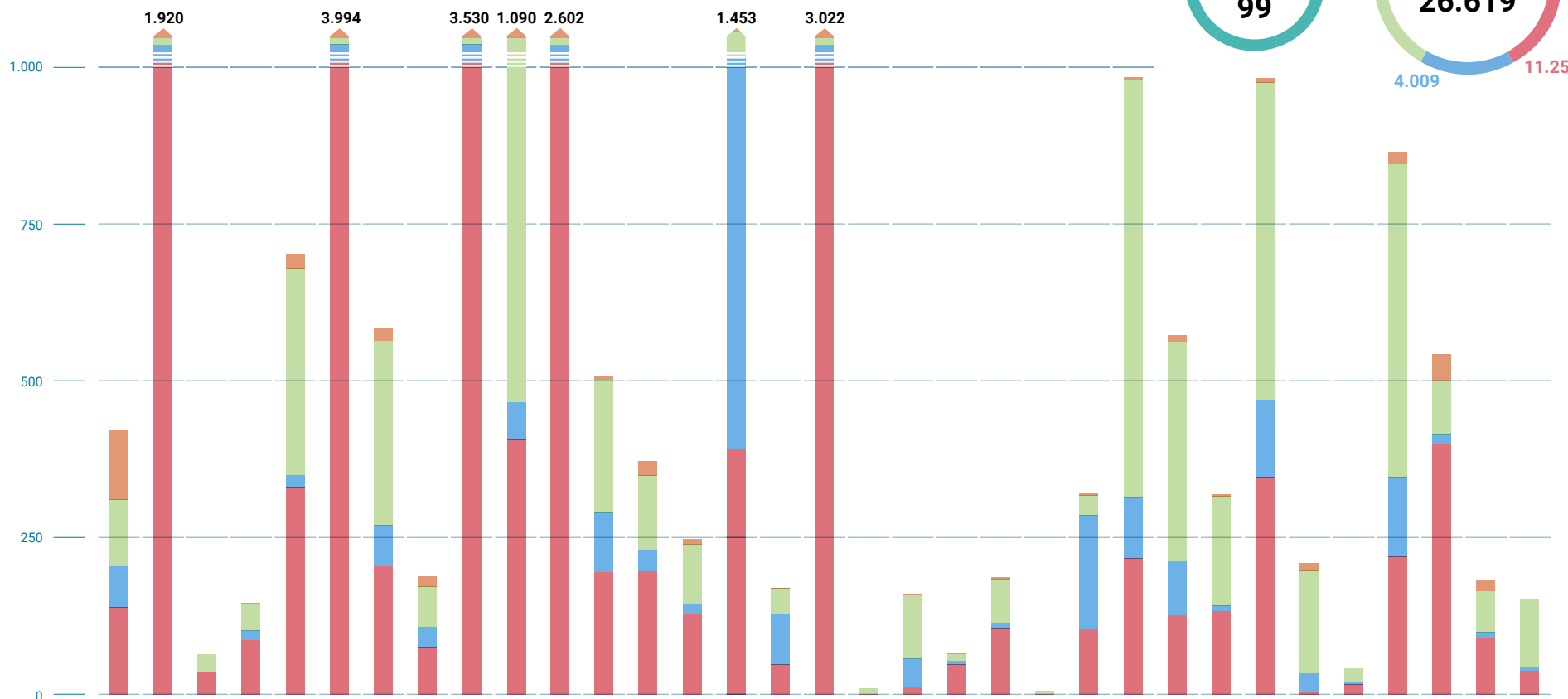
* der Prozentsatz vergleicht genehmigte mit eingetragenen Mobilitäten. Es ist möglich, dass mit den Fördermitteln mehr Mobilitäten finanziert werden als ursprünglich geplant. Resultierend kann der Prozentsatz 100 Prozent übersteigen.

Programmländer 2023

BILDUNG: Schulbildung, Berufsbildung, Hochschulbildung (KA131), Erwachsenenbildung

SPORT

104 %
eingetragene
Mobilitäten*



	AT	BE	BG	CY	CZ	DE	DK	EE	ES	FI	FR	GR	HR	HU	IE	IS	IT	LI	LT	LU	LV	MK	MT	NL	NO	PL	PT	RO	RS	SE	SI	SK	TR
Schulbildung	139	1.279	37	87	331	1.019	205	76	1.627	406	1.590	195	197	128	392	52	1.633	1	12	48	106	1	104	217	126	133	347	4	16	220	400	91	38
Berufsbildung	65	64	-	15	19	654	65	32	608	60	345	95	34	17	697	81	413	-	45	6	9	-	182	98	87	8	122	30	5	127	13	8	5
Hochschulbildung	107	539	27	43	330	1.974	294	64	1.254	614	652	212	118	94	356	41	914	8	102	10	69	4	32	664	349	175	507	163	20	499	87	66	108
Erwachsenenbildung	112	38	-	1	23	347	21	17	41	10	15	6	23	8	8	1	62	-	1	2	3	-	4	5	11	3	7	12	-	19	41	16	-
Summe Bildung	423	1.920	64	146	703	3.994	585	189	3.530	1.090	2.602	508	372	247	1.453	175	3.022	9	160	66	187	5	322	984	573	319	983	209	41	865	541	181	151
Sport	-	-	-	-	9	20	-	-	5	5	1	-	-	9	-	-	-	2	-	-	-	-	-	22	-	-	3	-	-	14	-	9	-

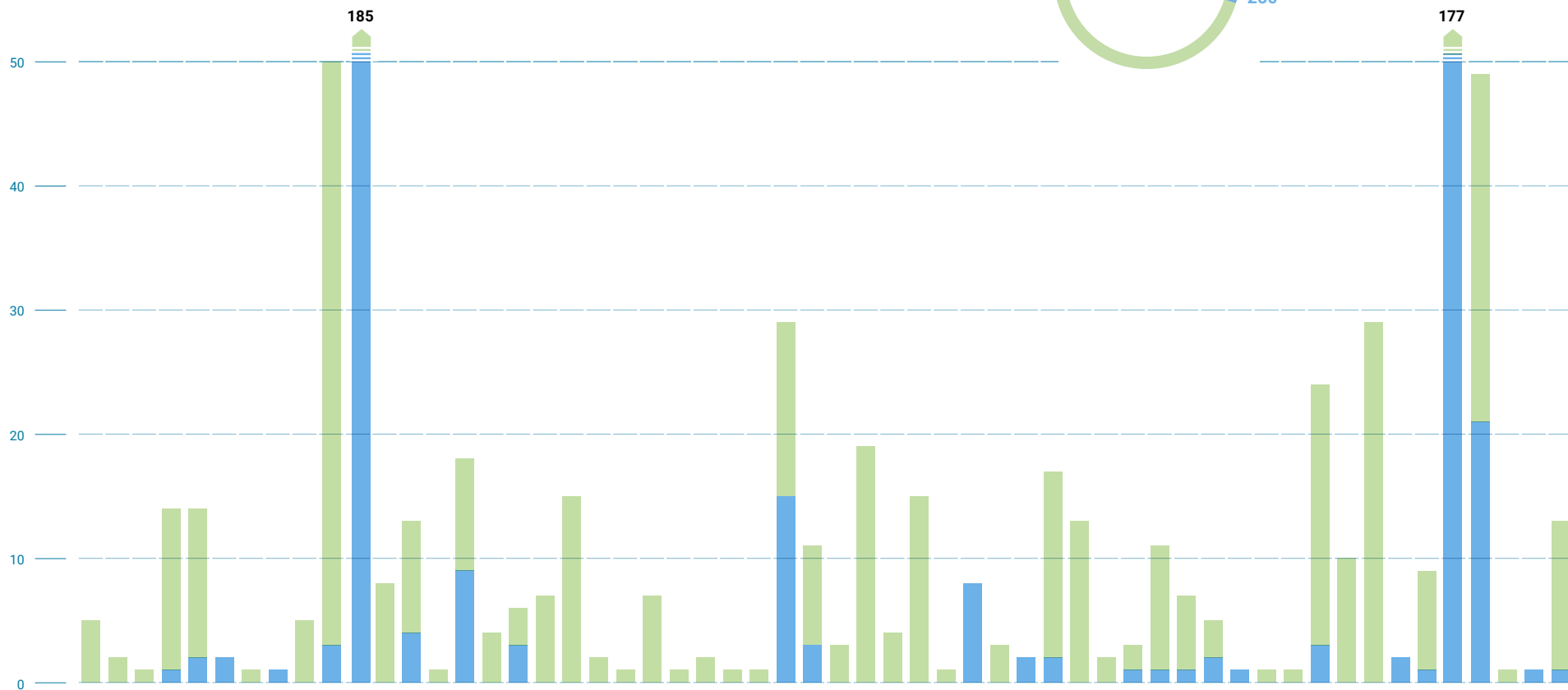
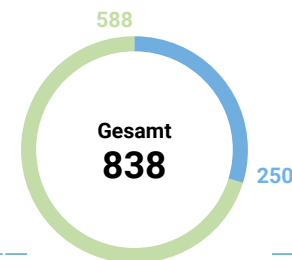
* der Prozentsatz vergleicht genehmigte mit eingetragenen Mobilitäten. Es ist möglich, dass mit den Fördermitteln mehr Mobilitäten finanziert werden als ursprünglich geplant. Resultierend kann der Prozentsatz 100 Prozent übersteigen.

Partnerländer 2023

Berufsbildung, Hochschulbildung (KA131)



104%
eingetragene
Mobilitäten*

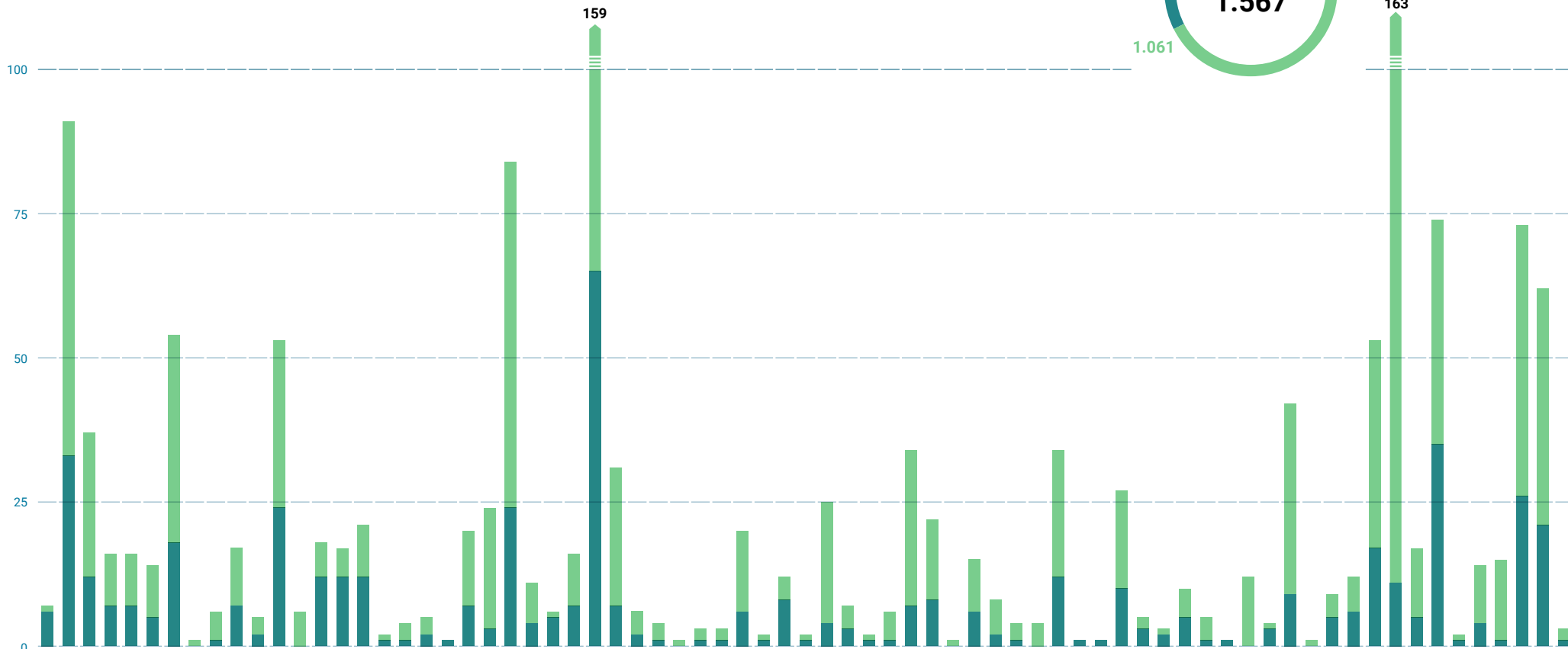
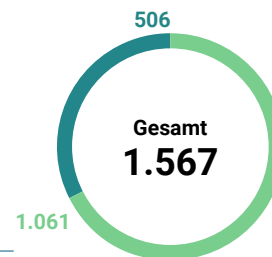


	AE	AL	AM	AR	AU	BA	BB	BH	BR	CA	CH	CL	CN	CO	CR	DO	EG	GE	GH	GT	HK	ID	IL	IN	IQ	JM	JP	KE	KH	KR	KZ	LK	MA	ME	MU	MW	MX	MY	NA	NP	NZ	PE	PH	QA	SG	SV	TH	TW	TZ	UA	UG	UK	US	VA	XK	ZA
Berufsbildung	-	-	-	1	2	2	-	1	-	3	94	-	4	-	9	-	3	-	-	-	-	-	-	-	-	-	15	3	-	-	-	-	-	8	-	2	2	-	-	1	1	1	2	1	-	-	3	-	-	2	1	66	21	-	1	1
Hochschulbildung	5	2	1	13	12	-	1	-	5	47	91	8	9	1	9	4	3	7	15	2	1	7	1	2	1	1	14	8	3	19	4	15	1	-	3	-	15	13	2	2	10	6	3	-	1	1	21	10	29	-	8	111	28	1	-	12
Summe	5	2	1	14	14	2	1	1	5	50	185	8	13	1	18	4	6	7	15	2	1	7	1	2	1	1	29	11	3	19	4	15	1	8	3	2	17	13	2	3	11	7	5	1	1	1	24	10	29	2	9	177	49	1	1	13

* der Prozentsatz vergleicht genehmigte mit eingetragenen Mobilitäten. Es ist möglich, dass mit den Fördermitteln mehr Mobilitäten finanziert werden als ursprünglich geplant. Resultierend kann der Prozentsatz 100 Prozent übersteigen.

Internationale Hochschulmobilität 2023 mit Partnerländern (KA171)

Es werden Mobilitäten aus Österreich in die jeweiligen Zielländer (Outgoings) bzw. nach Österreich aus den jeweiligen Entsendeländern (Incomings) dargestellt.



	AE	AL	AM	AR	AU	AZ	BA	BD	BF	BR	BT	CA	CD	CL	CN	CO	CR	CU	DO	EC	EG	ET	GE	GH	HK	ID	IL	IN	IQ	IR	JM	JO	JP	KE	KG	KR	KW	KZ	LB	LS	MA	ME	MN	MU	MW	MX	MY	MZ	NA	NG	NI	NP	NZ	OM	PE	PK	PS	RU	SD	TH	TJ	TN	TW	TZ	UA	UG	US	UY	UZ	VN	XK	ZA	ZM
Incoming	1	58	25	9	9	9	36	-	5	10	3	29	6	12	12	12	1	3	2	-	13	21	60	8	1	9	94	24	4	3	1	2	2	14	1	4	1	21	4	1	5	27	14	1	9	6	3	4	22	-	-	17	2	1	5	4	-	12	1	33	1	4	6	36	152	12	39	1	10	14	47	41	2
Outgoing	6	33	12	7	7	5	18	1	1	7	2	24	-	6	5	9	1	1	3	1	7	3	24	4	5	7	65	7	2	1	-	1	1	6	1	8	1	4	3	1	1	7	8	-	6	2	1	-	12	1	1	10	3	2	5	1	1	-	3	9	-	5	6	17	11	5	35	1	4	1	26	21	1
Summe	7	91	37	16	16	14	54	1	6	17	5	53	6	18	17	21	2	4	5	1	20	24	84	12	6	16	159	31	6	4	1	3	3	20	2	12	2	25	7	2	6	34	22	1	15	8	4	4	34	1	1	27	5	3	10	5	1	12	4	42	1	9	12	53	163	17	74	2	14	15	73	62	3

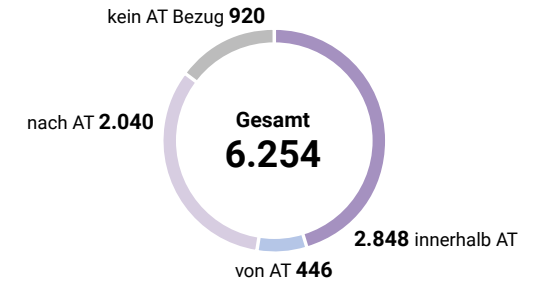
Jugend Mobilitäten 2023



85% eingetragene
Mobilitäten

Die folgende Aufstellung zeigt bereits durchgeführte bzw. registrierte Mobilitäten in KA1-Projekten im Jugendbereich. Hier werden Mobilitäten von und nach Österreich, aber auch Mobilitäten durch Budgetmittel der österreichischen

nationalen Agentur gefördert, die weder von Österreich ausgehen noch Österreich als Zielland haben. Zusätzlich werden Teilnehmende gefördert, die innerhalb Österreichs agieren.



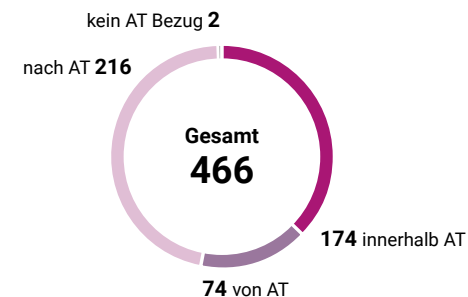
Nach																																																	
AL	5	-	3	-	-	-	4	-	-	-	-	-	-	-	-	-	-	-	-	-	-	-	-	-	-	-	-	-	-	-	-	-	-	-	-	-	-	-	-	-	-	-	-	2	26				
AT	8	26	2.848	22	66	37	88	18	59	99	15	30	-	123	22	22	22	100	32	112	17	20	170	3	24	-	58	7	3	6	83	1	21	13	58	1	69	132	84	-	3	58	27	2	175	104	-	4.888	
BE	-	-	41	-	-	-	-	-	-	-	-	-	-	-	-	-	-	-	-	-	-	-	-	-	-	-	-	-	-	-	-	-	-	-	-	-	-	-	-	-	-	-	-	-	-	41			
DE	-	-	29	-	-	1	-	-	-	42	-	-	-	1	-	-	-	-	-	-	-	-	-	-	-	-	-	-	-	-	-	-	-	-	-	-	-	-	-	-	-	-	-	-	-	-	73		
EG	-	-	15	-	-	-	-	-	-	-	-	-	17	-	-	-	-	-	-	-	-	-	-	-	-	-	-	-	-	-	-	-	-	-	-	-	-	-	-	-	-	-	-	-	-	32			
ES	-	-	4	-	-	-	1	-	-	2	-	-	-	6	-	-	-	1	-	-	-	-	1	-	-	-	-	-	-	-	-	-	-	1	-	-	-	-	-	2	-	-	-	1	-	-	19		
FI	-	-	2	-	-	1	-	-	-	3	-	-	-	3	-	-	-	2	-	-	-	-	-	-	-	-	-	-	-	-	-	-	-	-	-	-	-	-	-	-	-	-	-	-	-	-	11		
FR	-	-	59	-	-	-	-	-	-	-	-	-	-	9	-	-	-	-	-	-	-	-	-	-	-	-	-	-	-	-	-	-	-	-	-	-	-	-	-	-	-	-	-	-	-	-	68		
GE	-	13	25	4	-	-	-	-	6	4	-	-	-	4	2	7	35	6	-	4	-	-	-	4	-	-	-	-	-	-	-	-	-	-	-	-	-	-	7	-	-	-	4	-	-	13	26	-	164
GR	-	-	13	-	-	-	-	6	-	-	-	-	-	1	1	-	-	18	-	-	-	-	8	-	-	-	-	-	-	-	-	-	1	-	-	-	-	2	-	-	-	-	-	1	-	-	51		
HR	-	-	23	-	-	-	-	-	-	-	-	-	-	-	-	-	-	5	8	-	-	-	-	-	-	-	-	-	-	-	-	-	-	-	-	-	1	-	-	-	-	7	-	-	-	-	44		
HU	-	-	2	-	-	-	-	-	-	-	-	-	-	-	-	-	-	1	-	-	-	-	-	-	-	-	-	-	-	-	-	-	-	-	-	-	-	-	-	-	-	-	-	-	-	-	3		
IT	-	3	122	-	-	3	-	1	2	26	-	2	-	9	1	3	2	1	-	2	1	18	76	-	-	-	3	-	-	1	-	-	2	-	1	-	2	2	7	1	1	8	2	-	3	3	1	309	
LU	-	-	3	-	-	-	-	-	-	-	-	-	-	-	-	-	-	-	-	-	-	-	-	-	-	-	2	-	-	-	-	-	-	-	-	-	-	-	-	-	-	-	-	-	-	-	5		
MA	-	-	10	-	-	-	-	-	8	-	-	-	-	-	-	-	-	-	-	-	-	8	-	-	-	-	-	32	-	-	-	-	-	-	-	-	-	-	-	-	-	-	-	-	-	-	58		
NL	-	-	5	-	-	-	-	-	-	-	-	-	-	-	-	-	-	-	-	-	-	-	-	-	-	-	-	-	-	-	-	-	-	-	-	-	-	-	-	-	-	-	-	-	-	-	7		
NO	-	-	13	-	-	-	-	-	-	-	-	-	-	-	-	6	-	-	6	-	-	13	-	-	-	-	-	-	-	-	-	-	-	-	-	12	6	-	-	-	-	-	-	-	-	-	56		
PL	-	-	7	-	-	-	-	-	-	-	-	-	-	-	-	6	-	-	-	-	-	-	-	-	-	-	-	-	-	-	-	-	-	-	-	-	-	-	-	-	-	-	-	-	-	18	-	39	
PT	-	-	2	-	-	-	-	-	-	-	-	-	-	-	-	-	-	-	-	-	-	-	-	-	-	-	-	-	-	-	-	-	-	-	-	-	-	1	-	-	-	-	-	-	-	-	3		
RO	-	-	7	-	-	-	-	-	9	-	-	-	-	-	-	-	-	-	-	8	-	-	-	-	-	-	-	-	-	-	-	-	-	-	-	-	-	10	-	-	-	-	-	8	-	-	50		
RS	-	-	6	-	-	-	6	-	-	-	6	-	6	-	-	-	-	-	-	-	-	6	-	-	-	-	-	-	-	-	-	-	-	-	-	-	-	6	-	6	-	-	6	-	-	48			
SI	-	-	2	-	-	-	2	-	-	1	-	-	1	-	-	-	2	-	-	-	-	2	-	-	-	-	-	-	-	-	-	-	-	-	-	-	-	2	-	-	-	1	-	-	-	-	13		
SK	-	-	13	-	4	-	-	-	4	2	-	-	-	-	4	-	4	4	-	-	-	-	-	-	-	-	-	-	-	-	-	-	-	-	-	-	4	4	-	-	-	6	-	-	-	-	49		
TR	-	6	35	9	-	6	-	-	-	6	6	-	-	6	-	5	6	-	-	-	-	-	-	-	-	9	-	-	-	-	-	-	-	-	-	-	6	16	-	-	6	-	-	5	37	6	-	175	
XK	5	-	5	-	-	-	-	-	-	-	-	-	-	-	-	-	-	-	-	-	-	-	-	-	-	-	-	-	-	-	-	-	-	-	-	-	-	-	-	5	-	-	-	-	-	7	22		
Von	AL	AM	AT	AZ	BA	BE	BG	CY	CZ	DE	DK	EE	EG	ES	FI	FR	GE	GR	HR	HU	IE	IL	IT	LB	LT	LU	LV	MA	MD	ME	MK	MT	NL	NO	PL	PS	PT	RO	RS	RU	SE	SI	SK	TN	TR	UA	XK	Summe	

Europäisches Solidaritätskorps 2023



84 %
eingetragene
Mobilitäten

Im ESK werden Mobilitäten von und nach Österreich von der österreichischen nationalen Agentur gefördert. Zusätzlich werden im ESK-Teilnehmende finanziert, die innerhalb Österreichs agieren. Daneben können auch Mobilitäten ohne Österreich-Bezug finanziert werden, sofern bei dem Treffen auch Teilnehmende aus Österreich anwesend sind.



Nach																																				
AT	1	5	174	4	1	6	4	12	1	2	2	42	6	20	8	2	2	6	1	16	1	1	-	3	7	1	3	11	2	2	1	31	2	8	2	390
DE	-	-	1	-	-	-	-	-	-	-	-	-	-	-	-	-	-	-	-	-	-	-	-	-	-	-	-	-	-	-	-	-	-	-	1	
IS	-	-	15	-	-	-	-	-	-	-	-	-	-	-	-	-	-	-	-	-	-	-	-	-	-	-	-	-	-	-	-	-	-	-	15	
IT	-	-	6	-	-	-	-	-	-	-	-	-	-	-	-	-	-	-	-	-	-	-	-	-	-	-	-	-	-	-	-	-	-	-	6	
MT	-	-	18	-	-	-	-	-	-	-	-	-	-	-	-	-	-	-	-	-	-	2	-	-	-	-	-	-	-	-	-	-	-	-	20	
NO	-	-	32	-	-	-	-	-	-	-	-	-	-	-	-	-	-	-	-	-	-	-	-	-	-	-	-	-	-	-	-	-	-	-	32	
PT	-	-	2	-	-	-	-	-	-	-	-	-	-	-	-	-	-	-	-	-	-	-	-	-	-	-	-	-	-	-	-	-	-	-	2	
Von	AL	AM	AT	AZ	BA	BE	CZ	DE	DK	EE	EG	ES	FI	FR	GE	GR	HR	HU	IE	IT	LT	MK	MT	PL	PT	RO	RS	RU	SE	SK	TN	TR	TW	UA	XK	Summe

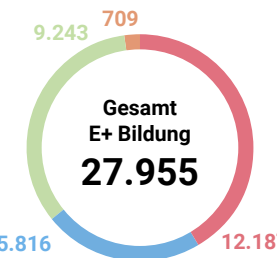
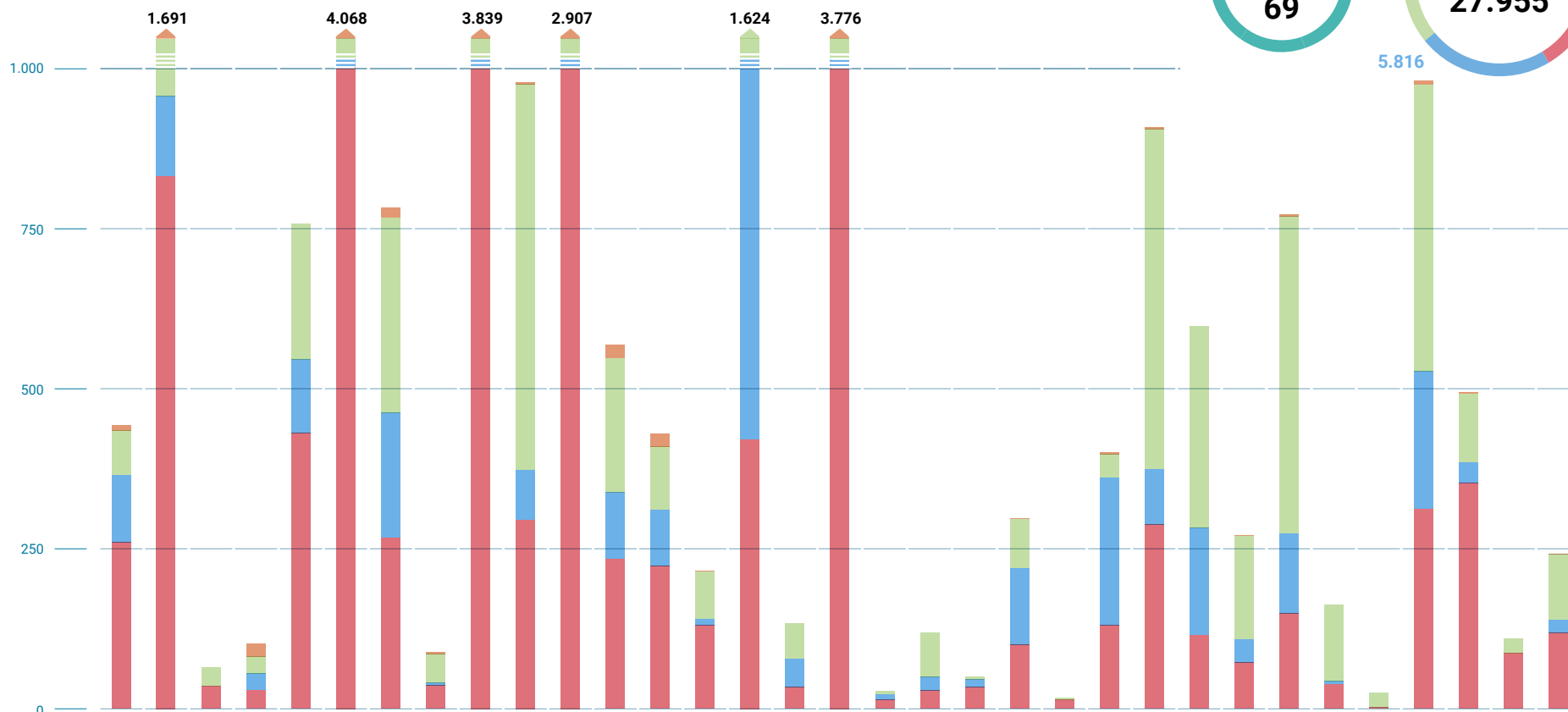
Programmländer 2024

BILDUNG: Schulbildung, Berufsbildung, Hochschulbildung (KA131), Erwachsenenbildung

SPORT



93%
eingetragene
Mobilitäten*



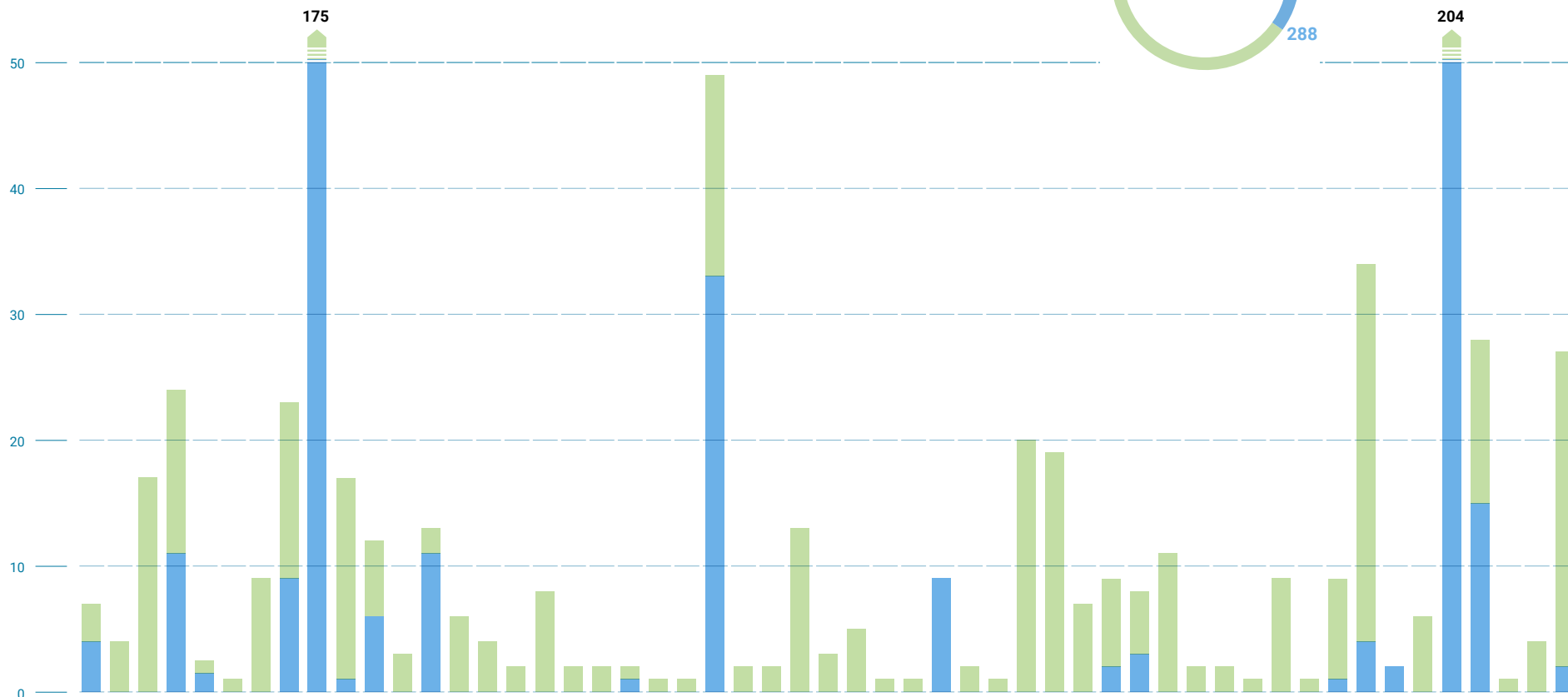
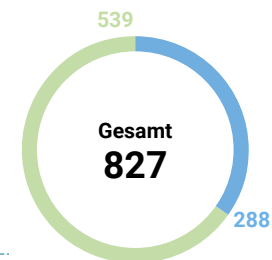
	AT	BE	BG	CY	CZ	DE	DK	EE	ES	FI	FR	GR	HR	HU	IE	IS	IT	LI	LT	LU	LV	MK	MT	NL	NO	PL	PT	RO	RS	SE	SI	SK	TR
Schulbildung	260	832	35	29	460	1.333	267	36	1.891	295	1.703	234	223	130	421	34	2.151	14	28	34	100	14	130	288	115	72	149	38	2	312	352	87	118
Berufsbildung	105	125	-	29	116	911	195	4	783	78	533	104	88	10	920	44	688	9	22	12	120	-	231	86	167	37	125	5	-	215	33	-	21
Hochschulbildung	69	394	30	27	212	1.613	305	45	1.136	602	669	210	98	74	283	55	902	5	69	4	76	3	36	531	316	161	495	120	23	448	107	23	102
Erwachsenenbildung	9	340	-	20	-	211	15	3	29	2	2	2	21	1	-	-	35	-	-	-	1	-	2	3	-	1	3	-	-	6	2	-	1
Summe Bildung	443	1.691	65	105	788	4.068	782	88	3.839	977	2.907	550	430	215	1.624	133	3.776	28	119	50	297	17	399	908	598	271	772	163	25	981	494	110	242
Sport	-	1	1	-	-	3	-	-	2	1	1	3	4	-	10	-	17	-	-	-	1	-	-	-	1	-	-	-	-	9	15	-	-

Partnerländer 2024

Berufsbildung, Hochschulbildung (KA131)



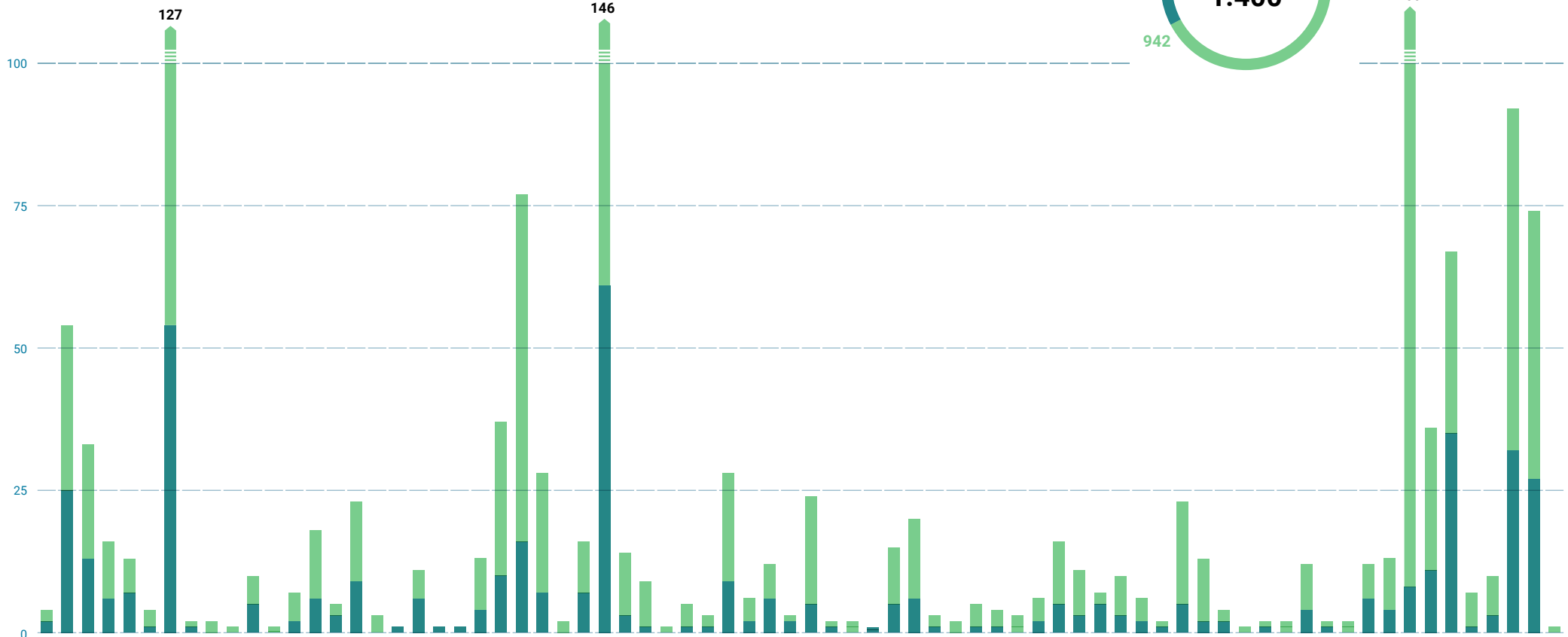
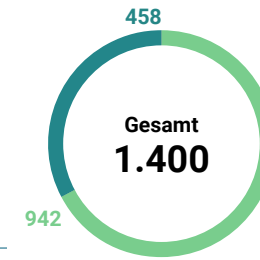
93%
eingetragene
Mobilitäten*



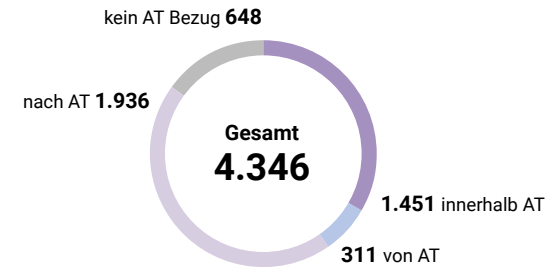
	AE	AL	AR	AU	BA	BO	BR	CA	CH	CL	CN	CO	CR	EG	GE	GH	GT	ID	IL	IN	IR	JO	JP	KE	KH	KR	KZ	LK	MA	MC	ME	MN	MU	MX	MY	NP	NZ	PE	PH	RW	SG	SR	TH	TN	TW	TZ	UA	UG	UK	US	UY	VN	ZA
<div></div> Berufsbildung	4	-	-	11	2	-	-	9	117	1	6	-	11	-	-	-	-	-	1	-	-	33	-	-	-	-	-	-	-	-	9	-	-	-	-	-	2	3	-	-	-	-	-	1	4	2	-	55	15	-	-	2	
<div></div> Hochschulbildung	3	4	17	12	1	1	9	14	58	16	6	3	2	6	4	2	8	2	2	1	1	1	16	2	2	13	3	5	1	1	-	2	1	20	19	7	7	5	11	2	2	1	9	1	8	30	-	6	149	13	1	4	25
Summe	7	4	17	23	3	1	9	23	175	17	12	3	13	6	4	2	8	2	2	2	1	1	49	2	2	13	3	5	1	1	9	2	1	20	19	7	9	8	11	2	2	1	9	1	9	34	2	6	204	28	1	4	27

Internationale Hochschulmobilität 2024 mit Partnerländern (KA171)

Es werden Mobilitäten aus Österreich in die jeweiligen Zielländer (Outgoings) bzw. nach Österreich aus den jeweiligen Entsendeländern (Incomings) dargestellt.



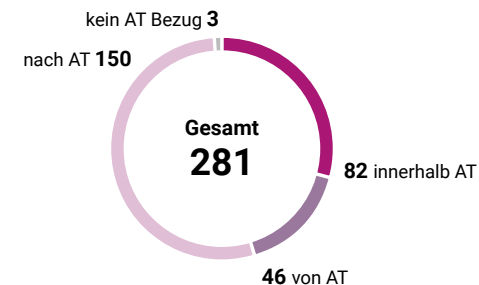
	AE	AL	AM	AR	AU	AZ	BA	BD	BF	BO	BR	BT	BW	CA	CL	CN	CO	CR	CU	DO	EC	EG	ET	GE	GH	HK	ID	IL	IN	IR	JM	JO	JP	KE	KG	KR	KW	KZ	LB	LK	LR	MA	ME	MN	MU	MW	MX	MY	MZ	NA	NP	NZ	PE	PH	PK	PS	RU	SD	SL	SN	SV	TH	TJ	TN	TW	TZ	UA	UG	US	UZ	VN	XK	ZA	ZM
Incoming	2	29	20	10	6	3	73	1	2	1	5	1	2	12	2	14	3	-	5	-	9	27	61	21	2	9	85	11	8	1	4	2	19	4	6	1	19	1	2	-	10	14	2	2	4	3	3	4	11	8	5	7	4	1	18	11	2	1	1	2	8	1	2	6	9	142	25	32	6	7	60	47	1	
Outgoing	2	25	13	6	7	1	54	1	-	-	5	-	5	6	3	9	-	1	6	1	1	4	10	16	7	-	8	61	3	1	-	1	1	9	2	6	2	5	1	-	1	5	6	1	-	1	1	-	2	5	3	2	3	2	1	5	2	2	-	1	-	4	1	-	6	4	8	11	35	1	3	32	27	-
Summe	4	54	33	16	13	4	127	2	2	1	10	1	7	18	5	23	3	1	11	1	1	13	37	77	28	2	17	146	14	9	1	5	3	28	6	12	3	24	2	2	1	15	20	3	2	5	4	3	6	16	11	7	10	6	2	23	13	4	1	2	2	12	2	2	12	13	150	36	67	7	10	92	74	1

Programmcontrolling | 11/2025 | 63



65%
eingetragene
Mobilitäten

Im ESK werden Mobilitäten von und nach Österreich von der österreichischen nationalen Agentur gefördert. Zusätzlich werden im ESK-Teilnehmende finanziert, die innerhalb Österreichs agieren. Daneben können auch Mobilitäten ohne Österreich-Bezug finanziert werden, sofern bei dem Treffen auch Teilnehmende aus Österreich anwesend sind.

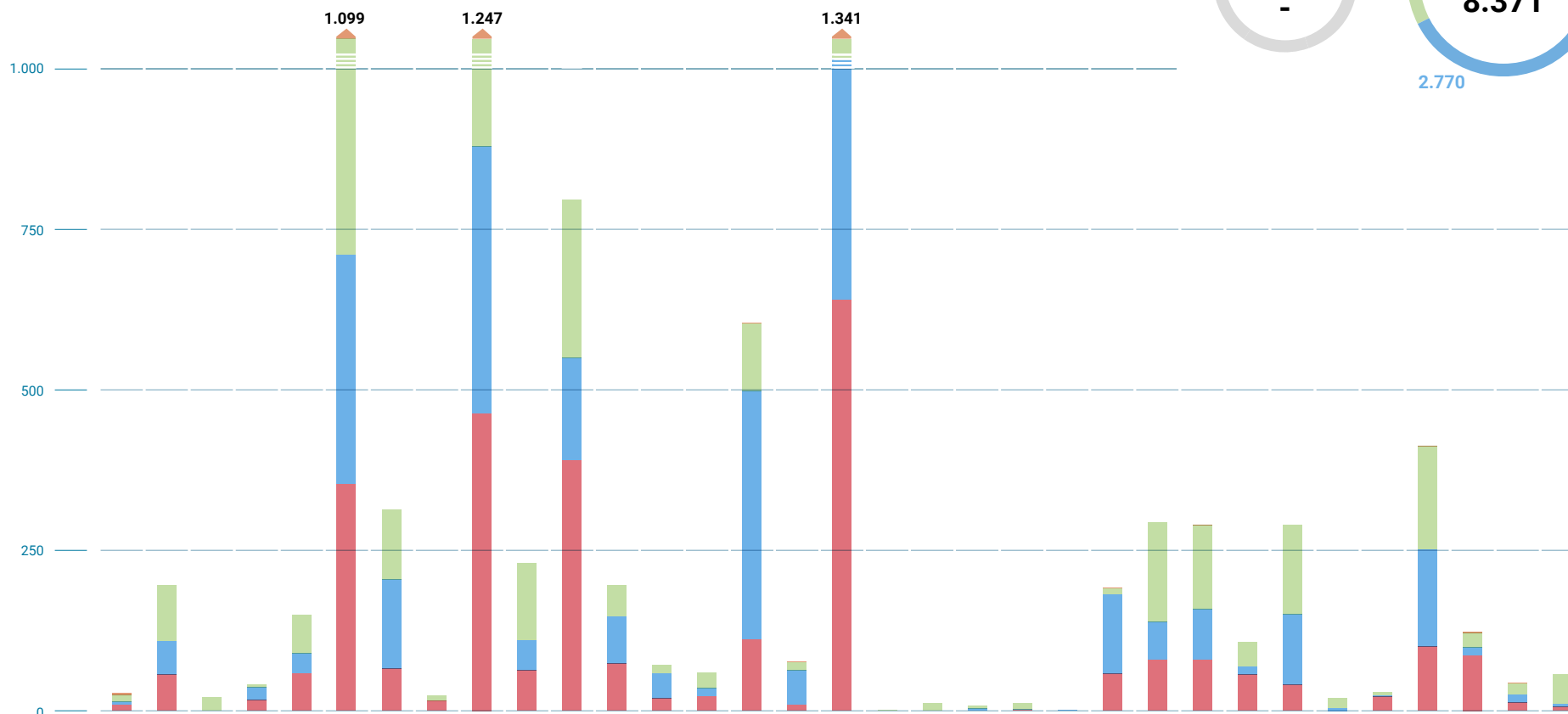
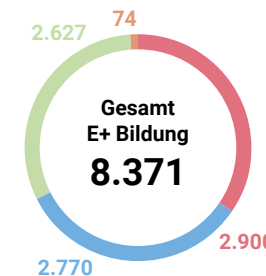


Nach																																		
AT	1	82	3	1	2	1	3	9	1	26	13	3	2	4	1	20	1	1	-	2	2	-	-	14	2	1	5	1	2	1	20	5	3	232
MT	-	7	-	-	-	-	-	-	-	-	-	-	-	-	-	-	-	-	-	-	1	-	-	-	-	-	-	-	-	-	-	-	8	
NO	-	22	-	-	-	-	-	-	-	-	-	-	-	-	-	-	-	1	-	-	-	1	-	-	-	-	-	-	-	-	-	-	24	
PT	-	17	-	-	-	-	-	-	-	-	-	-	-	-	-	-	-	-	-	-	-	-	-	-	-	-	-	-	-	-	-	-	17	
Von	AL	AT	AZ	BA	BE	BG	CZ	DE	EG	ES	FR	GE	GR	HU	IE	IT	JO	LT	LU	LV	MA	MT	NO	PT	RO	RS	RU	SE	SK	TN	TR	UA	XK	Summe

Programmländer 2025

BILDUNG: Schulbildung, Berufsbildung, Hochschulbildung (KA131), Erwachsenenbildung

SPORT

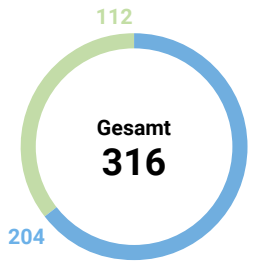
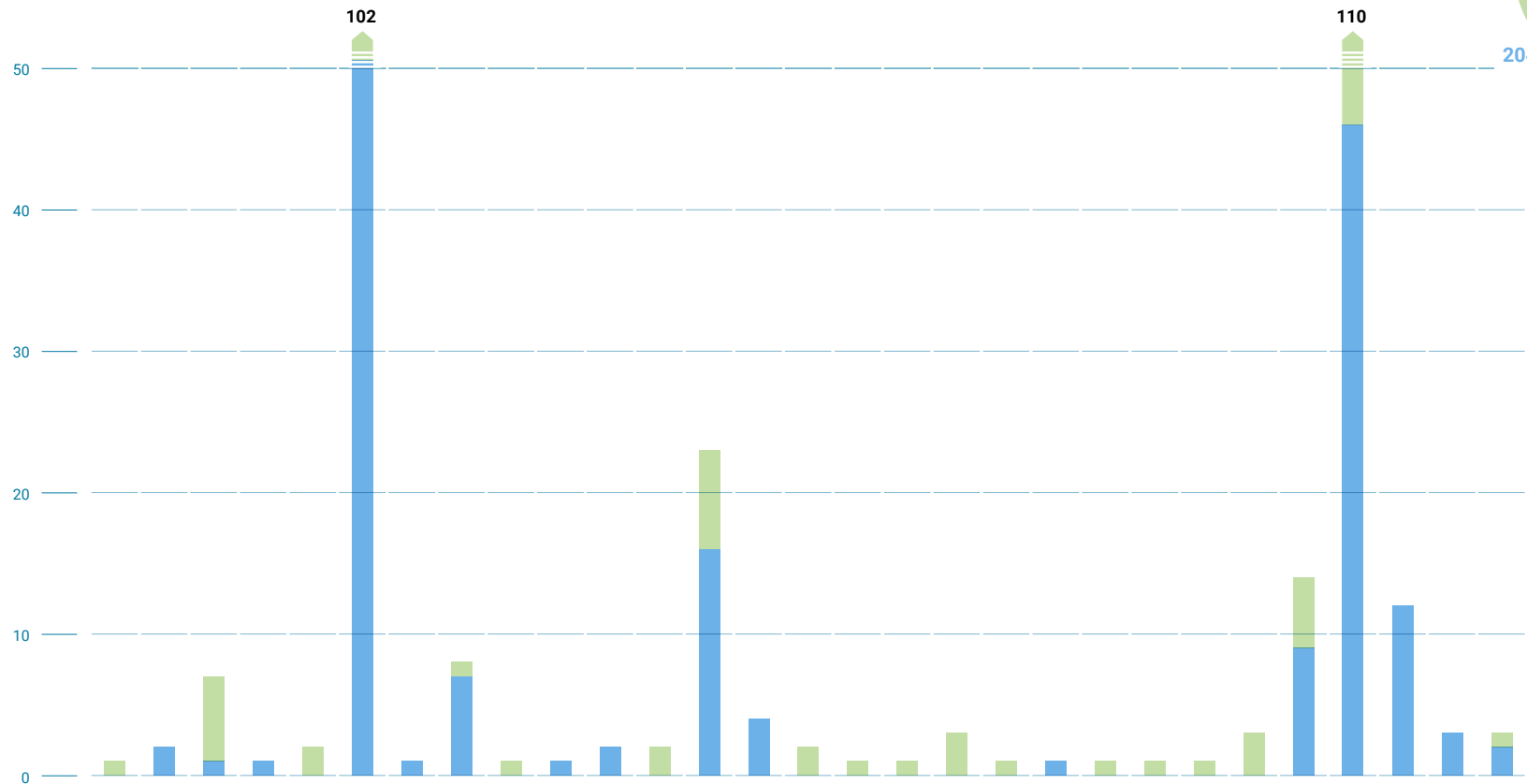


	AT	BE	BG	CY	CZ	DE	DK	EE	ES	FI	FR	GR	HR	HU	IE	IS	IT	LI	LT	LU	LV	MK	MT	NL	NO	PL	PT	RO	RS	SE	SI	SK	TR
Schulbildung	9	56	-	16	58	353	65	17	463	63	390	73	19	22	111	9	640	-	-	-	1	-	58	75	79	56	40	-	22	100	86	13	6
Berufsbildung	5	52	-	20	31	357	139	-	416	47	160	74	39	13	387	54	401	-	-	3	1	1	123	59	79	13	110	4	2	151	12	12	5
Hochschulbildung	11	87	20	4	60	345	109	9	350	120	246	48	13	25	105	12	299	1	11	4	10	-	9	155	131	38	140	15	4	161	23	17	45
Erwachsenenbildung	3	-	-	-	-	44	-	-	18	-	-	-	-	-	1	1	1	-	-	-	-	-	1	-	1	-	-	-	-	1	2	1	-
Summe Bildung	28	195	20	40	149	1.099	313	26	1.247	230	796	195	71	60	604	76	1.341	1	11	7	12	1	191	289	290	107	290	19	28	413	123	43	56
Sport	-	-	-	-	-	-	-	-	-	-	-	-	-	-	-	-	-	-	-	-	-	-	-	-	-	-	-	-	-	-	-	-	-

Partnerländer 2025

Berufsbildung, Hochschulbildung (KA131)

25%
eingetragene
Mobilitäten*

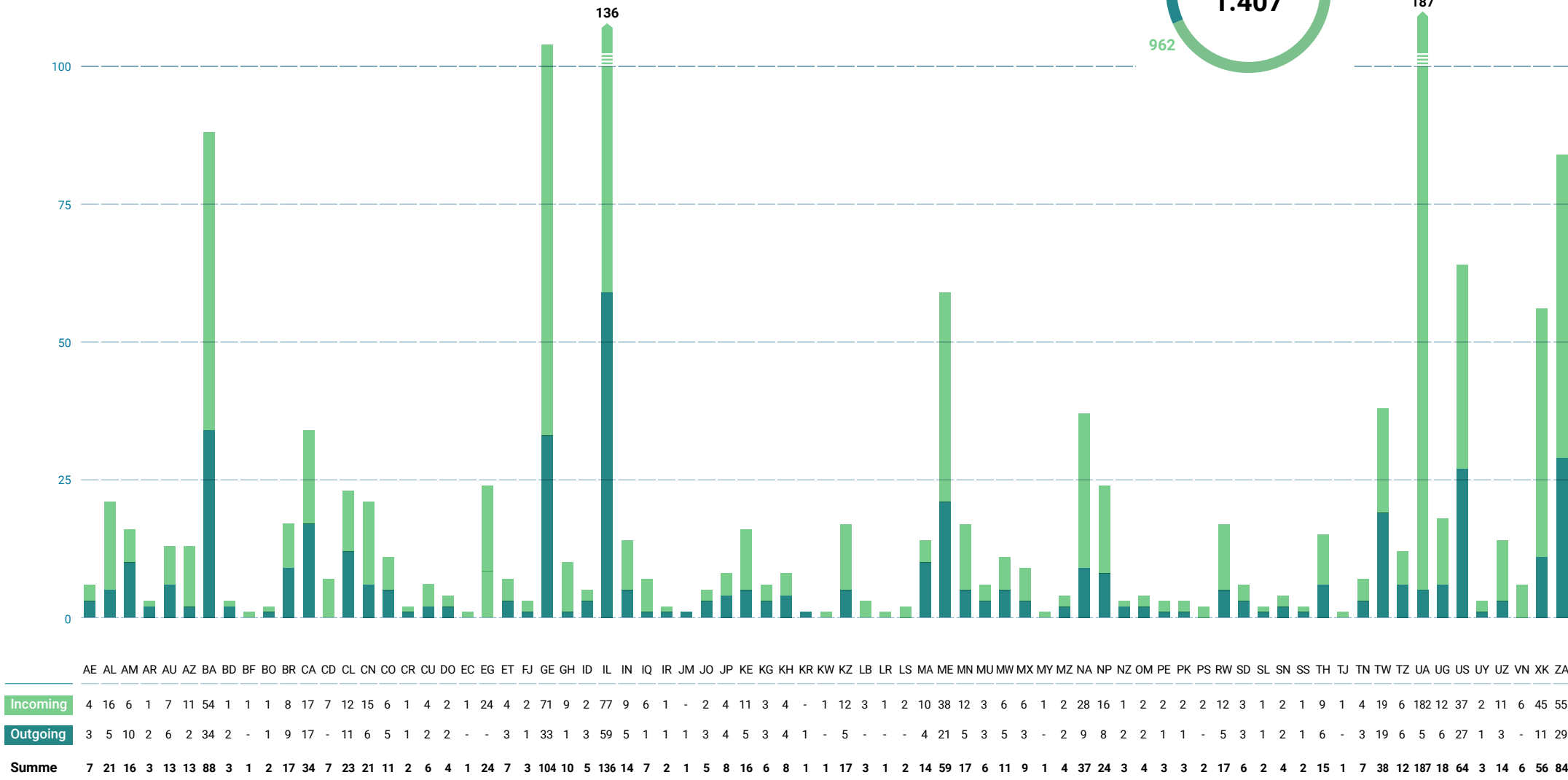
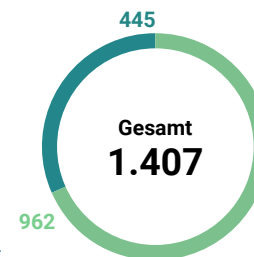


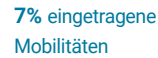
	AM	AR	AU	BA	CA	CH	CO	CR	EC	GH	ID	IN	JP	KE	KR	KZ	LK	MX	MY	NA	NZ	PE	QA	TH	TZ	UK	US	XK	ZA
Berufsbildung	1	2	1	1	-	93	1	7	-	1	2	-	18	4	-	-	-	-	-	1	-	-	-	-	9	46	12	3	2
Hochschulbildung	-	-	6	-	2	9	-	1	1	-	-	2	7	-	2	1	1	3	1	-	1	1	1	3	5	64	-	-	1
Summe	1	2	7	1	2	102	1	8	1	1	2	2	25	4	2	1	1	3	1	1	1	1	1	3	14	110	12	3	3

* der Prozentsatz vergleicht genehmigte mit eingetragenen Mobilitäten. Es ist möglich, dass mit den Fördermitteln mehr Mobilitäten finanziert werden als ursprünglich geplant. Resultierend kann der Prozentsatz 100 Prozent übersteigen.

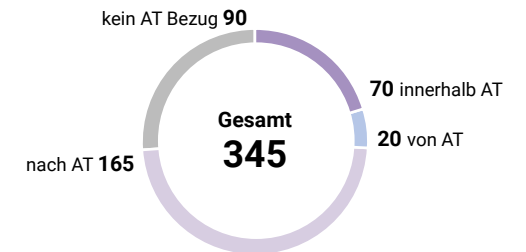
Internationale Hochschulmobilität 2025 mit Partnerländern (KA171)

Es werden Mobilitäten aus Österreich in die jeweiligen Zielländer (Outgoings) bzw. nach Österreich aus den jeweiligen Entsendeländern (Incomings) dargestellt.





nationalen Agentur gefördert, die weder von Österreich ausgehen noch Österreich als Zielland haben. Zusätzlich werden Teilnehmende gefördert, die innerhalb Österreichs agieren.



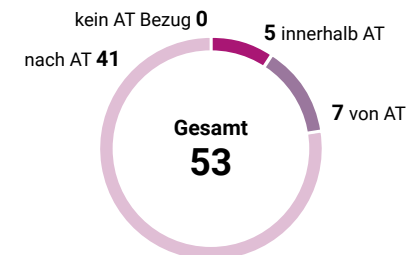
Nach																													
AT	4	70	6	-	8	-	2	17	14	10	-	3	16	-	1	-	2	-	23	-	18	29	6	5	-	-	1	-	235
DK	-	4	-	-	-	-	1	5	-	-	-	-	5	-	-	-	-	-	-	5	-	-	-	-	-	-	-	-	20
GR	-	9	-	3	3	3	-	4	-	6	3	1	4	-	-	1	-	1	1	-	1	2	-	-	1	-	-	-	43
NL	-	1	-	-	-	-	-	-	-	-	-	-	-	-	-	-	-	2	-	-	-	-	-	-	-	-	-	-	3
RO	-	1	-	-	-	-	-	-	-	-	-	-	-	-	-	-	-	-	-	-	-	-	-	-	-	-	-	-	1
XK	5	5	-	-	-	-	-	-	-	-	3	-	1	4	5	-	-	-	5	3	-	-	5	-	-	5	-	2	43
Von	AM	AT	AZ	BE	CZ	DE	DK	ES	GE	GR	HR	HU	IT	JO	LT	LU	MK	NL	PL	PS	PT	RO	RS	SE	SI	TR	UK	XK	Summe

Europäisches Solidaritätskorps 2025



13%
eingetragene
Mobilitäten

Im ESK werden Mobilitäten von und nach Österreich von der österreichischen nationalen Agentur gefördert. Zusätzlich werden im ESK-Teilnehmende finanziert, die innerhalb Österreichs agieren. Daneben können auch Mobilitäten ohne Österreich-Bezug finanziert werden, sofern bei dem Treffen auch Teilnehmende aus Österreich anwesend sind.



Nach																								
Von	AT	5	3	1	5	1	4	2	3	2	1	3	1	1	1	3	1	1	2	1	1	3	1	46
	PT	7	-	-	-	-	-	-	-	-	-	-	-	-	-	-	-	-	-	-	-	-	-	7
	Von	AT	AZ	BE	DE	EG	ES	FI	FR	HU	IE	IT	LT	NL	PL	PT	RO	RS	RU	SE	SI	TR	UA	Summe

Anhang

Incoming Mobilitäten (nach AT)

Die folgende Grafik enthält die Aufschlüsselung von KA1 Mobilitäten mit Zielland Österreich nach den unterschiedlichen Entsendeländern und ist nach Antragsjahren untergliedert. Dies entspricht der Gesamtsystematik aller Auswertungen in der Programmcontrolling Finanz- und Statistikübersicht.

Die hier gezeigten Mobilitäten und dahinterliegenden Projekte fallen zum überwiegenden Teil in den Zuständigkeitsbereich anderer nationaler

Agenturen und werden damit weitestgehend nicht aus Erasmus+ Mitteln des OeAD als nationale Agentur für Erasmus+ in Österreich gefördert. Die Aufstellung zeigt, unabhängig vom Zuständigkeitsbereich, sämtliche in den Verwaltungstools der Europäischen Kommission erfassten Mobilitäten mit Zielland Österreich. Diese Werte werden bis zur vollständigen Durchführung und zum Abschluss aller dahinterliegenden Projekte noch weiter steigen.

In dieser ergänzenden Auswertung nicht enthalten sind die internationalen Hochschulmobilitäten aus Partnerländern (KA171), diese werden ausschließlich mit durch den OeAD vergebenen Erasmus+ Mitteln gefördert und sind im Hauptteil der Programmcontrolling Finanz- und Statistikübersicht im Abschnitt Mobilitäten dargestellt.

Entsendeländer ohne Mobilitäten mit Zielland Österreich werden in der Übersicht nicht gezeigt.

Länderkürzel

AL Albanien	GR Griechenland	MT Malta
AM Armenien	HR Kroatien	NL Niederlande
AZ Aserbeidschan	HU Ungarn	NO Norwegen
BA Bosnien und Herzegowina	IE Irland	PL Polen
BE Belgien	IL Israel	PS Palästina
BG Bulgarien	IS Island	PT Portugal
BY Belarus	IT Italien	RO Rumänien
CY Zypern	JO Jordanien	RS Serbien
CZ Tschechische Republik	LB Libanon	RU Russische Föderation
DE Deutschland	LI Liechtenstein	SE Schweden
DK Dänemark	LT Litauen	SI Slowenien
DZ Algerien	LU Luxemburg	SK Slowakei
EE Estland	LV Lettland	SY Syrien
EG Ägypten	LY Libyen	TN Tunesien
ES Spanien	MA Marokko	TR Türkei
FI Finnland	MD Moldau, Republik	UA Ukraine
FR Frankreich	ME Montenegro	UK Vereinigtes Königreich
GE Georgien	MK Rep. Nordmazedonien	XK Kosovo

2021 2022 2023 2024 2025 2026 2027

Herkunftsland	Schul- bildung	Berufs- bildung	Hochschul- bildung	Erwach- senen- bildung	Jugend		Summe
AL	-	-	-	-	12	<div></div>	12
AM	-	-	-	-	5	<div></div>	5
AZ	-	-	-	-	5	<div></div>	5
BA	-	-	-	-	29	<div></div>	29
BE	44	90	396	-	21	<div></div>	551
BG	11	104	101	-	40	<div></div>	256
BY	-	-	-	-	4	<div></div>	4
CY	2	-	32	-	1	<div></div>	35
CZ	32	258	417	2	18	<div></div>	727
DE	788	898	2.225	91	63	<div></div>	4.065
DK	42	84	126	-	6	<div></div>	258
EE	10	9	70	3	5	<div></div>	97
ES	196	73	839	11	52	<div></div>	1.171
FI	43	33	340	4	2	<div></div>	422
FR	283	304	834	8	41	<div></div>	1.470
GE	-	-	-	-	18	<div></div>	18
GR	42	82	139	-	53	<div></div>	316
HR	40	32	124	2	32	<div></div>	230
HU	54	196	261	2	64	<div></div>	577
IE	9	-	138	-	13	<div></div>	160
IL	-	-	-	-	43	<div></div>	43
IS	1	2	10	-	-	<div></div>	13
IT	307	127	894	9	92	<div></div>	1.429
JO	-	-	-	-	6	<div></div>	6
LI	-	1	-	-	-	<div></div>	1
LT	8	113	115	10	7	<div></div>	253
LU	3	13	22	5	-	<div></div>	43
LV	11	65	90	5	15	<div></div>	186

[illegible]

Incomings 2022

BILDUNG: Schulbildung, Berufsbildung, Hochschulbildung (KA131), Erwachsenenbildung; JUGEND

Herkunftsland	Schul- bildung	Berufs- bildung	Hochschul- bildung	Erwach- senen- bildung	Jugend		Summe
AL	-	-	-	-	26	■	26
AM	-	-	-	-	12	■	12
AZ	-	-	-	-	9	■	9
BA	-	-	-	-	64	■	64
BE	62	30	370	7	30	■	499
BG	8	138	66	55	62	■	329
CY	-	10	14	-	3	■	27
CZ	443	280	628	71	115	■	1.537
DE	909	1.920	2.734	341	151	■	6.055
DK	138	207	141	8	1	■	495
EE	42	17	53	20	25	■	157
ES	754	186	983	22	70	■	2.015
FI	216	41	406	4	26	■	693
FR	742	180	993	1	69	■	1.985
GE	-	-	-	-	29	■	29
GR	65	26	232	10	81	■	414
HR	41	53	192	6	33	■	325
HU	115	91	435	26	113	■	780
IE	40	2	185	-	6	■	233
IL	-	-	-	-	13	■	13
IS	5	1	19	-	2	■	27
IT	532	167	1.184	27	155	■	2.065
JO	-	-	-	-	8	■	8
LB	-	-	-	-	5	■	5
LI	-	-	11	-	1	■	12
LT	10	146	141	8	33	■	338
LU	-	6	2	-	15	■	23
LV	69	161	135	1	28	■	394

Incomings 2022

BILDUNG: Schulbildung, Berufsbildung, Hochschulbildung (KA131), Erwachsenenbildung; JUGEND

Herkunftsland	Schul- bildung	Berufs- bildung	Hochschul- bildung	Erwach- senen- bildung	Jugend		Summe
MD	-	-	-	-	3		3
MK	-	-	4	-	72	■	76
MT	51	-	11	-	12	■	74
NL	221	313	600	2	13	■	1.149
NO	174	45	208	-	5	■	432
PL	107	113	416	65	86	■	787
PS	-	-	-	-	3		3
PT	26	47	260	-	51	■	384
RO	102	65	385	2	215	■	769
RS	-	21	31	-	88	■	140
RU	-	-	-	-	5		5
SE	126	16	280	1	13	■	436
SI	211	59	225	6	45	■	546
SK	132	149	177	1	21	■	480
TR	1.009	903	321	64	118	■	2.415
UA	-	-	32	-	22	■	54
XK	-	-	-	-	6		6
Gesamt	6.350	5.393	11.874	748	1.963		26.328

Herkunftsland	Schul- bildung	Berufs- bildung	Hoch- schul- bildung	Erwach- senen- bildung	Jugend	Sport		Summe
AL	-	-	-	-	8	-	<div></div>	8
AM	-	-	-	-	26	-	<div></div>	26
AZ	-	-	-	-	22	-	<div></div>	22
BA	-	-	-	-	67	-	<div></div>	67
BE	220	142	543	2	69	-	<div></div>	976
BG	51	177	145	21	102	-	<div></div>	496
CY	44	3	31	-	22	-	<div></div>	100
CZ	392	301	640	87	103	1	<div></div>	1.524
DE	1.572	2.572	3.324	417	219	14	<div></div>	8.118
DK	72	246	179	2	15	-	<div></div>	514
EE	35	22	93	4	50	-	<div></div>	204
ES	1.003	191	1.127	22	127	-	<div></div>	2.470
FI	219	48	607	9	41	-	<div></div>	924
FR	1.092	262	970	6	49	-	<div></div>	2.379
GE	-	-	-	-	22	-	<div></div>	22
GR	90	62	234	-	155	-	<div></div>	541
HR	88	104	205	10	73	9	<div></div>	489
HU	280	442	270	41	139	9	<div></div>	1.181
IE	80	30	196	19	31	-	<div></div>	356
IL	-	-	-	-	20	-	<div></div>	20
IS	1	1	19	4	3	-	<div></div>	28
IT	745	201	1.111	61	228	3	<div></div>	2.349
LB	-	-	-	-	3	-	<div></div>	3
LI	20	-	4	-	-	-	<div></div>	24
LT	35	70	164	11	26	-	<div></div>	306
LU	18	23	35	1	-	-	<div></div>	77
LV	68	120	134	31	79	-	<div></div>	432
MA	-	-	-	-	7	-	<div></div>	7

Incomings 2023

BILDUNG: Schulbildung, Berufsbildung, Hochschulbildung (KA131), Erwachsenenbildung; JUGEND, SPORT

Herkunftsland	Schul- bildung	Berufs- bildung	Hoch- schul- bildung	Erwach- senen- bildung	Jugend	Sport		Summe
MD	-	-	-	-	3	-		3
ME	-	-	-	-	6	-		6
MK	10	-	11	-	90	-	■	111
MT	67	6	11	-	1	-	■	85
NL	378	573	806	-	25	-	■	1.782
NO	125	51	233	-	17	-	■	426
PL	170	159	528	103	104	5	■	1.069
PS	-	-	-	-	1	-		1
PT	130	57	370	5	83	8	■	653
RO	122	50	400	33	173	-	■	778
RS	7	33	44	2	87	-	■	173
SE	176	140	291	12	3	-	■	622
SI	130	79	230	47	80	-	■	566
SK	58	145	229	2	33	-	■	467
TN	-	-	-	-	2	-		2
TR	918	1.086	430	92	220	-	■	2.746
UA	-	-	87	-	105	-	■	192
XK	-	-	-	-	5	-		5
Gesamt	8.416	7.396	13.701	1.044	2.744	49		33.350

Herkunftsland	Schul- bildung	Berufs- bildung	Hoch- schul- bildung	Erwach- senen- bildung	Jugend	Sport		Summe
AL	-	-	-	-	22	-	<div></div>	22
AM	-	-	-	-	14	-	<div></div>	14
AZ	-	-	-	-	18	-	<div></div>	18
BA	-	-	-	-	30	-	<div></div>	30
BE	191	115	530	2	28	-	<div></div>	866
BG	104	74	150	-	83	-	<div></div>	411
CY	8	5	13	-	-	-	<div></div>	26
CZ	365	289	495	80	106	2	<div></div>	1.337
DE	1.294	3.081	3.266	637	190	9	<div></div>	8.477
DK	177	175	170	-	16	-	<div></div>	538
DZ	-	-	-	-	5	-	<div></div>	5
EE	21	37	105	7	38	1	<div></div>	209
EG	-	-	-	-	5	-	<div></div>	5
ES	1.213	226	810	85	130	-	<div></div>	2.464
FI	233	110	651	8	53	-	<div></div>	1.055
FR	961	282	1.003	12	33	7	<div></div>	2.298
GE	-	-	-	-	66	-	<div></div>	66
GR	84	95	131	37	95	-	<div></div>	442
HR	129	140	188	13	60	2	<div></div>	532
HU	361	198	122	38	93	8	<div></div>	820
IE	33	34	225	8	31	-	<div></div>	331
IS	4	14	41	2	16	-	<div></div>	77
IT	1.002	189	740	44	253	4	<div></div>	2.232
JO	-	-	-	-	3	-	<div></div>	3
LB	-	-	-	-	7	-	<div></div>	7
LI	9	21	3	-	1	-	<div></div>	34
LT	57	55	153	8	23	4	<div></div>	300
LU	5	32	35	-	32	-	<div></div>	104

Incomings 2024

BILDUNG: Schulbildung, Berufsbildung, Hochschulbildung (KA131), Erwachsenenbildung; JUGEND, SPORT

Herkunftsland	Schul- bildung	Berufs- bildung	Hoch- schul- bildung	Erwach- senen- bildung	Jugend	Sport		Summe
LV	51	178	74	23	24	-	<div></div>	350
LY	-	-	-	-	4	-	<div></div>	4
MA	-	-	-	-	2	-	<div></div>	2
MD	-	-	-	-	8	-	<div></div>	8
MK	-	10	4	-	90	-	<div></div>	104
MT	16	-	32	3	12	-	<div></div>	63
NL	254	298	730	-	39	7	<div></div>	1.328
NO	100	98	148	5	12	-	<div></div>	363
PL	100	327	367	63	115	10	<div></div>	982
PS	-	-	-	-	1	-	<div></div>	1
PT	71	67	269	1	64	-	<div></div>	472
RO	143	9	328	21	252	-	<div></div>	753
RS	4	-	18	1	88	-	<div></div>	111
SE	121	96	236	6	6	-	<div></div>	465
SI	243	139	224	21	101	2	<div></div>	730
SK	144	101	154	3	85	-	<div></div>	487
SY	-	-	-	-	1	-	<div></div>	1
TN	-	-	-	-	9	-	<div></div>	9
TR	849	694	244	87	169	8	<div></div>	2.051
UA	-	-	55	-	16	-	<div></div>	71
XK	-	-	-	-	21	-	<div></div>	21
Gesamt	8.347	7.189	11.714	1.215	2.570	64		31.099

Incomings 2025

BILDUNG: Schulbildung, Berufsbildung, Hochschulbildung (KA131), Erwachsenenbildung; JUGEND, SPORT

Herkunftsland	Schul- bildung	Berufs- bildung	Hoch- schul- bildung	Erwach- senen- bildung	Jugend	Sport		Summe
AM	-	-	-	-	4	-		4
AZ	-	-	-	-	6	-		6
BE	57	24	125	1	-	-	■	207
BG	23	100	6	32	-	-	■	161
CY	2	4	21	-	-	-	■	27
CZ	20	44	70	31	52	-	■	217
DE	293	983	528	239	-	5	■	2.048
DK	15	49	67	5	2	-	■	138
EE	6	10	19	-	-	-	■	35
ES	203	45	57	2	17	-	■	324
FI	23	55	184	1	-	-	■	263
FR	133	15	164	2	-	-	■	314
GE	-	-	-	-	14	-		14
GR	-	-	8	-	10	-		18
HR	31	91	24	1	-	10	■	157
HU	7	16	5	2	3	-	■	33
IE	10	-	49	-	-	-	■	59
IS	-	-	4	-	-	-		4
IT	59	-	74	-	23	-	■	156
LI	-	-	1	-	-	-		1
LT	4	34	17	27	1	-	■	83
LU	7	15	-	-	-	-	■	22
LV	2	51	6	-	-	-	■	59
MK	-	-	-	-	2	-		2
MT	8	-	4	-	-	-		12
NL	75	24	226	-	-	-	■	325
NO	23	2	59	5	-	-	■	89
PL	1	-	78	-	23	-	■	102

Incomings 2025

BILDUNG: Schulbildung, Berufsbildung, Hochschulbildung (KA131), Erwachsenenbildung; JUGEND, SPORT

Herkunftsland	Schul- bildung	Berufs- bildung	Hoch- schul- bildung	Erwach- senen- bildung	Jugend	Sport		Summe
PT	19	4	3	1	18	-	■	45
RO	25	-	18	-	29	-	■	72
RS	-	-	-	-	6	-		6
SE	76	21	45	-	5	-	■	147
SI	23	16	75	-	-	-	■	114
SK	10	73	40	1	-	-	■	124
TR	-	-	7	-	-	-		7
UA	-	-	6	-	-	-		6
UK	-	-	-	-	1	-		1
Gesamt	1.155	1.676	1.990	350	216	15		5.402

www.oead.at

 [/erasmus.bildung.oesterreich](https://www.facebook.com/erasmus.bildung.oesterreich)

 [/erasmus.jugend.oesterreich](https://www.facebook.com/erasmus.jugend.oesterreich)

 [/solidaritaetskorps.at](https://www.facebook.com/solidaritaetskorps.at)

 [/SolidarityCorpsRC](https://www.facebook.com/SolidarityCorpsRC)

 [/OeAD_worldwide](https://twitter.com/OeAD_worldwide)

 [/oead.worldwide](https://www.instagram.com/oead.worldwide)

 [/TheOeAD](https://www.youtube.com/TheOeAD)

www.erasmusplus.at

www.solidaritaetskorps.at